



N. N.
Z. 55.

50 color. Vampur.
1 michel color. "

K 4334

D r u r y' s
2 **Abbildungen und Beschreibungen**
exotischer Insekten,
mit fein illuminirten Kupfertafeln.

Aus dem Englischen übersezt
und
mit vollständiger Synonymie und erläuternden Bemerkungen
versehen

v o n

Georg Wolfgang Franz Panzer,
der Arzneykunst Doctor, der Reichsstadt Nürnberg ordentlicher Physikus, und
der Churfürstl. pfalz. bayerischen Societät sittlicher und landwirthschaftlicher Wissen-
schaften zu Burghausen Mitgliede.



N ü r n b e r g,
in der Adam Wolfgang Winterschmidtschen Kunsthandlung.

I 7 8 5.

1882

WILHELM VON HUMBOLDT

AN DER UNIVERSITÄT ZÜRICH

INSTITUT FÜR ANTHROPOLOGIE

VERGLEICHENDE ANATOMIE

1882

VERGLEICHENDE ANATOMIE


1882

1882

VERGLEICHENDE ANATOMIE

VERGLEICHENDE ANATOMIE

VERGLEICHENDE ANATOMIE



1882

VERGLEICHENDE ANATOMIE

1882

Dem

Hochwürdigem und Hochgelahrtem

Herrn

Georg Wolfgang
Panzer

der Philosophie Doctori, an der Haupt- und Pfarrkirche zu St. Sebald
Pastori, seines Capituls ältestem, und desselben
Dispositori

ehrerbietigst

zugeeignet

von

Dessen

dankbarem Sohne

Georg Wolfgang Franz Panzer.

PAŃSTWOWE
MUZEUM
BIBLIOTEKA
nr. K.3434

K4334

Handwritten text in a Gothic script, likely a title or a list of entries, appearing as bleed-through from the reverse side of the page.

1221222

1221222

1221222

Die Bedenklichkeit, Ihnen Verehrungswürdigster ein Werk zuzueignen, dessen Inhalt in einem so entfernten Bezuge mit ienen Beschäftigungen steht, die Sie gegenwärtig zur Aufklärung der alten Litteratur unternehmen, und wovon der deutsche Maittaire der neueste für Sie so ruhmvolle Beweis ist, schwindet ganz, so bald ich mich iener geseegneten Tage erinnern, in welchen Sie zuerst mich lehrten, den großen Schöpfer der Natur in Seinen Werken anzubeten und zu bewundern. Denn Sie waren es, der unter der Herausgabe so verschiedener schätzbaren Werke (*), womit Sie uns beschenkten, zuerst mein Gefühl voll mit Liebe für eine Wissenschaft belebte, der ich mich von diesem Augenblicke an mit so viel Leidenschaft ergab, und Sie waren es, der die ersten Grundsätze des Studiums dieser Schriftsteller mich lehrte.

X 2


Be-

(*) Millers Gärtnerlexicon 2c. Ebendesselben Abbildungen der nützlichsten und seltensten Pflanzen 2c. Tourneforts Reise nach der Levante 2c. u. a. m.


Beweggründe genug, die mich bey der Zueignung dieses Werkes gegen Sie selbst rechtfertigen müssen, und doch — fehlten auch diese mir, so hätte ich gleichwohl wo nicht mehrere — doch wichtigere.

Dank — und um diesen Ihnen einmahl öffentlich für all das Gute, so Sie ie auf mich, und nun auch auf die meinigen hinströmen lassen, zu bethauern, sey mir erlaubt, diesen längst gewünschten Anlaß zu benutzen: aber auch dieser, wie groß er auch seyn mag, würde dagegen wohl ein nur zu geringer Ersatz seyn. —

Sie belohnt hinlänglich das Zeugniß des edlen Mannes Ihrer Zeitgenossen — und schon ist der Nachruhm des wahren Gelehrten — Deutschlands.



Vorbe-



V o r b e r i c h t.

Unstreitig ist die Naturgeschichte eine der reinsten und edelsten Beschäftigungen, deren sich nur immer die menschliche Wißbegierde unterziehen kan. Das Vergnügen, das sie gewährt, ist gleich den Mannigfaltigkeiten der Gegenstände, die sie zum Vorwurf hat, unendlich. Ein so unübersehbares Feld stellt sich unsern Augen dar, wir mögen uns entweder gegen das Reich der Thiere, der Gewächse, oder Mineralien wenden, daß jedes einzelne Reich Gegenstände im Ueberflusse hat, die Aufmerksamkeit jedes einzelnen Beobachters für immer zu beschäftigen. Man muß zugestehen, daß das Studium der Naturgeschichte, noch weit von icner erhabenen Stufe der Vollendung entfernt ist, welche es doch unter dem unendlichen Fleiße so unermüdeter Forscher haben könnte, daß es gegenwärtig, kaum noch in ihrem Meridian ist. Die langsamen Fortschritte, die wir machten, bis wir nur zu dieser Stufe gelangten, zog uns viele Vorwürfe der Ausländer zu. Einige schienen betroffen zu seyn, daß eine Nation, die doch in der That keiner andern, in Rücksicht der Künste und Wissenschaften, den Vorrang zu lassen gedenkt, so wenig Eifer für eine Wissenschaft blicken ließe, von der sich die menschliche Gesellschaft so viele Vortheile versprechen könnte, und von der es ungezweifelt ist, sie würde derselben in der Folge noch weit mehrere und wichtigere gewähren. Niemals konnte sich das Königreich solcher Vortheile rühmen, die die Aufnahme dieser Wissenschaft so sehr begünstigen, als in dem gegenwärtigen Jahrhunderte. Unsere Schiffe haben alle Theile des Erdgürtels besucht, die entlegensten Küsten Europens, Asiens, Afrika's, und Amerika's sind unserer Nation nicht mehr fremde; nur fühlen wir dabey die Folgen einer nie zu sättigenden Begierde nach Handelschaft und Gewinn, einer Leidenschaft die ganz die igo stehende Generation beherrscht. Aus diesem Grunde muß jeder wahre Verehrer dieser Wissenschaft mit in die gewiß von selbst fließende Wünsche einstimmen,

daß so glückliche Ereignisse, die die Aufnahme und den Fortgang derselben so sehr verbürgen, nicht vergebens seyn möchten. Wahr ist es gleichwohl, daß die Zahl der eigentlichen Verehrer und Kenner der Naturgeschichte, im Verhältnisse anderer Nationen, deren Fürsten und Große auf Akademien zum Fortgange derselben öffentliche Lehrstühle und gelehrte Gesellschaften unterhalten, in Großbritannien nur sehr geringe ist: aber wenn wir betrachten, daß diese Wissenschaft eine unerschöpfliche Quelle des Vergnügens für ihre Verehrer ist, so sollte man sich noch viel mehr verwundern, daß man unter uns für die Aufnahme und den Fortgang derselben nicht mehr besorgt ist, als daß wir dennoch einige antreffen, die entschlossen genug sind, sich derselben für sich selbst zu widmen, und sich einer Art von Beschäftigung unterziehen, die mit jedem Tag, so am Reiz als Neuheit gewinnt. Spott und Tadel jener kleinen Geister, der diejenigen trifft, die auf Sammlung der Gewächse, Insekten und Steine, einige Zeit verwenden, mag wohl vielleicht auch das seinige mit beitragen, den Fortgang der Naturgeschichte aufzuhalten. Aber was nun auch solche Personen von diesem Studio, oder ihren Liebhabern urtheilen mögen, so bleibt es doch eine unbezweifelte Wahrheit, daß nur Männer von vorzüglichen Geistesgaben, gewöhnlichermassen so viel Philosophie besitzen, um in sich selbst so viel Reiz zu haben, in dem großen Buch der Natur zu studiren. Einige halten das Studium der Naturgeschichte für zu schwer, einige zu verwickelt; den meisten aber kommt es gar zu geringfügig vor, und diese sehen jede Art von Unternehmung die nicht nach ihrem Geschmacke ist, mit Verachtung an. Von solchen gemeinen Seelen konnte man aber auch in der That keine bessere Vernunftschlüsse zur Aufnahme der Wissenschaft erwarten. Bey einem so gemeinen Volke reichen schon Pferde, Hunde und Hähne hin, die Grenzen ihres Wissens und ihrer Wünsche zu bestimmen und zu befriedigen. Nur Männer von edler Denkungsart urtheilen und denken anders. Die wissen, daß die Fülle von Freuden, die die Natur bey der Untersuchung ihrer Werke gewährt, so unermesslich als grenzenlos ist. Zwar ist es unmöglich, sie alle auf einmal zu haschen, aber temehr wir aussuchen, desto mehr werden wir finden, nur immer im Verhältnisse eines größern oder mindern Eifers, mit dem wir demselben nachspüren. Es darf aber dieses so reine und heitere Vergnügen, welches uns

die

die Betrachtung der Werke der Natur verschafft, nicht nach den gemeinen Vergnügungen unserer Sinne abgemessen werden, denn, da andere Vergnügungen nicht selten in unserer Seele eine Wunde zurüklaffen, welche schmerzt, und das Ziel unserer Wünsche uns dennoch zu erreichen verhindert, so laden uns diese unter ihre wolthätige Hütte ein, und bewirthen uns mit Glück, Gesundheit und Friede. Noch mehr, woferne die Untersuchung der Werke des Schöpfers in der Absicht unternommen wird, unsere Seele in einen ernsthaften und nachdenkenden Zustand zu versetzen, um uns dadurch zur Tugend und folglich zur Glückseligkeit zu bewegen, und woferne ein tugendhafter Zustand das Mittel ist, muthig den rauhen Weg des Lebens zu gehen: so ist unstreitig der rechtschaffene Naturalist der einzige glückliche unter den Menschen. Denn seine Freuden unterbrechen keine Vorwürfe und kein Verlust kann sie schwächen. Seine Ergötzlichkeiten lassen ihm keinen Raum zum Gram, sie streiten nicht wider die Pflichten gegen seinen Schöpfer, seinen Freund, und seinen Fürsten: sein Gewissen fühlt bey dem Genuße seiner Freuden keine Bisse, und in dem Bewußtseyn, gegen niemand ungerrecht seyn zu können, bleibt die Reue von ihm ferne. Im Gegentheile sind es die Menschen allein, um deren willen er arbeitet, um deren willen er den mannigfaltigen Geheimnissen der Natur nachspüret: denn ieder Theil des Erdbodens ist um ihrentwillen bereiset worden, ihres Vortheil wegen sind die verschlossenen Gänge derselben geöfnet, und zu ihrem Nutzen untersucht worden. Betrachten wir nun die Naturgeschichte noch auf einer andern Seite, und zwar in Verbindung mit der Religion, so treffen wir zwischen beyden ein so festes und unauflösbares Band an, das ieder Trennung widersteht. In dieser Rücksicht finden wir, daß diese Wissenschaft, mehr als irgend eine fähig ist, unsern Geist aufzuklären, unsere Vernunft zu erhellen, und uns mit den erhabensten Begriffen gegen den Schöpfer zu erfüllen. Die Sternkunde selbst nicht ausgenommen, die, wie ehrwürdig sie auch immer seyn mag, dennoch nicht näher zu eben diesem Ziele führt; denn gewiß die Allmacht, die Weisheit, und die Güte des Schöpfers, offenbahren sich eben so wohl in den kleinsten Gegenständen, als in ienen von der ersten Größe, woferne anderst groß und klein nur Begriffe in verschiedener Beziehung gegen einander sind. Ist nun die Naturgeschichte im Stande alle diese Vortheile zu

verschaffen, so ist sie auch wahrlich das sicherste Gegengift wider den Unglauben. Wer hat je von einem rechtschaffenen Naturalisten gehört, er sey ein Gottesläugner? Wer sah je einen Ungläubigen, der sein Leben mit der Untersuchung der Werke der Natur hinbrachte? Ich glaube, ohne Widerspruch für wahr annehmen zu dürfen, daß niemand, der beträchtliche Fortschritte in dieser Wissenschaft gemacht hat, der Ehre Gottes unwürdige Gedanken hegen könne.

Ich fühle, daß meine Schlüsse die aus voranstehenden Betrachtungen gezogen sind, weiter giengen, als es die Grenzen eines Vorberichtes erlauben wollten. Woferne meine Leser wünschen würden, noch gründlicher von dem Nutzen und Vortheilen der Naturgeschichte unterrichtet zu werden, so muß ich sie auf die *Stillingfleetischen* Abhandlungen verweisen, die aus den zu *Upsala* herausgekommenen *Linneischen Amœnitatibus academicis* gezogen worden, in welchen noch verschiedene merkwürdige und gemeinnützige Betrachtungen anzutreffen sind. Es mangelt mir an Raum sie alle hier anzuführen, um so mehr, da meine Bemerkungen sich einzig in den Grenzen der *Insektologie* halten müssen, weswegen ich auch nur noch einige besondere Bemerkungen, die im Bezuge mit der Geschichte der Insekten stehen, und als Einleitung in dieselbe können angesehen werden, vorlegen werde.

Die Insekten sind unstreitig eine der ausserordentlichsten und bewundernswürdigsten Familien, die jedem, der sie näher zu kennen sucht, sey es nach ihrer Bildung, nach ihren Kräften, oder nach ihrem Nutzen, in Erstaunen versetzen — Geschöpfe, die in eben der Minute, in welcher sie unsere ganze Aufmerksamkeit anziehen, ihren weisen, gütigen, und allmächtigen Schöpfer verkündigen. Wenn ihre Gestalt und ihre Schönheiten im Stande sind, sie bemerkbar zu machen, so ist ihre innere Haushaltung nicht weniger vermögend, denselben unsere vollkommene Bewunderung zu schenken, und, je mehr wir ihre Natur und Haushaltung untersuchen, je mehr werden wir Stof zur Überzeugung iener großen Wahrheit finden, daß die Natur nichts vergebliches geschaffen habe. Die bewundernswürdigen und in ihrer Art einzigen ökonomischen Verhältnisse, in denen die meisten Insekten wäh-

rend

rend ihres erstern Zustandes stehen, sind den meisten ganz unbekannte Sachen. Zwar weiß beynah jedermann, daß aus einer Raupe ein Schmetterling wird, aber die wenigsten wissen, daß eine Raupe ein verlarvter Schmetterling ist, wie Dr. Lister (a) sehr richtig beobachtet hat, und wie Schwammerdam (b) dem Großherzog von Toskana bewies, als er die Häute abstreifte, und den darein gewickelten Schmetterling enthüllte. Viele wissen nicht, daß die Gewächse, selbst die von der giftigsten Art, ein beliebtes und angenehmes Futter für verschiedene Insekten sind, und daß dasjenige, was heilsam und nahrhaft für eine Art ist, für die andere schädlich und tödlich werden kan. Wer sollte es glauben, daß die harten Bestandtheile des Eichenholzes doch von einem Insekte zernagt, und als ein nährendes Mittel von seinem Magen verdaut werden könnten? Wer sollte es glauben, daß dieses sein so sonderbares Nahrungsmittel für das Wachsthum desselben abgeben, und daß nur solche harte und feste Bestandtheile so vieles zu dem gesunden und muntern Zustande dieses Geschöpfes beitragen könnten? Wer sollte es glauben, daß eine Kolonie von Ameisen, ein, in Ansehung des kleinen Körpers so verachtetes Insekt, im Stande seyn könnte, die mächtigsten und stärksten Thiere, gleich dem furchtbarsten Feinde, zu verzagen (c). Wer sollte es nur muthmassen, daß eine große Anzahl von Insekten die größte Helfte ihres Lebens in den Körpern anderer Thiere hinzubringen bestimmt wäre, deren einige nicht den geringsten Nachtheil davon spüren, da andere hingegen dadurch phrenetisch, andere nur krank werden, andere sogar davon sterben müssen, und durch ihren Tod, ihren in sich

(a) S. Goedart von Lister übersetzt.

(b) Schwammerdams Bibel der Natur.

(c) In Afrika giebt es eine Art Ameisen, die sich unglaublich vermehret, und beständig von einem Ort zum andern zieht, keineswegs aber wie unsere in Engeland in Kolonien auf Sandhügeln beyeinander bleibt: sie sind mit sehr starken Kinnladen oder Gebißzangen bewafnet, und fallen gewöhnlich jedes Thier, dem sie auf ihrem Zuge begegnen, in großer Menge an, und es giebt kein Mittel um sein Leben zu retten, oder ihnen zu entfliehen, als sich in das Wasser zu stürzen. Die Schwarzen, wie mich einer meiner Freunde, der sich einige Zeit in diesen Gegenden aufgehalten hat, versicherte, müssen ihnen aus dem Weg gehen, und ihre Wohnplätze, mit ihrer Familie rc. verlassen, und so lange wegbleiben, bis diese Ameisen von da sich wieder entfernt haben. So volkreich ist diese Kolonie, daß sie Hirsche, Schweine rc. getödet und alsdann liegen gelassen haben: in einer Nacht haben sie das Fleisch ganz von den Knochen abgefressen, und ein vollkommenes Skelet daraus gemacht.

sich wohnenden Feind ins Leben bringen? Welcher Fremd'ling in der Naturgeschichte würde es glauben, daß es Insekten gebe, die nur verschiedene Monate im Wasser leben müssen, wo ihr Hauptgeschäft die Verringerung viel kleinerer Thierchen ist, von denen sie sich so lange nähren, und Wachstum erhalten, bis sie zu Bürgern der Luft werden, in welchem Elemente sie alsdann in wenigen Wochen ihr Leben endigen, und durch das Alter zerstört dahin sterben, wenn sie glücklich genug gewesen sind, der Gewalt stärkerer Thiere zu entfliehen. Und dennoch sind dieses Wahrheiten, die sich in der Natur der Dinge vorfinden, Wahrheiten, die jedem bekannt sind, der sich mit dieser Wissenschaft beschäftigt hat. Mit einem Worte, in keiner Familie unter den Thieren sind so viele bewundernswürdige Erscheinungen anzutreffen, als unter der Familie der Insekten.

Man sollte doch warlich die Insekten nicht für so gar sehr verachtete Geschöpfe halten, als es die meisten Menschen gewohnt sind. Wir sind immer geneigt zu glauben, daß jedes Ding schädlich und entbehrlich ist, wofern wir nicht vollkommen mit dessen Nutzen bekannt sind. „Der arme Käfer,“ den wir mit Füßen treten, gehört eben so wohl mit in die Reihe der Dinge, und ist für die große Haushaltung der Natur ein eben so ansehnliches und unentbehrliches Geschöpf, als ein Rebhun, oder ein Hasse, für dessen Unterhalt und Wachstum wir so besorgt sind. Verschiedene andere, deren bloßer Anblick uns schon unangenehm ist, sind aus eben dieser Ursache brauchbare und nützliche Geschöpfe. Die Körper toder Thiere die Gestank erregen, würden ohne zu verwesen eine lange Zeit auf der Stelle liegen bleiben, wenn nicht unter den verschiedenen Arten sich die Fleischfliege befände, die ihre Eyer auf sie legte, die selbige auf das geschwindeste zerstören und verzehren, und hiedurch die für unsere Gesundheit so nachtheiligen stinkenden Ausdünstungen entfernen. Noch treffen wir in Engeland verschiedene Insekten in Menge an, die, wie es höchst wahrscheinlich ist, und es eine nähere Untersuchung ihrer Oekonomie lehren wird, für uns entweder mittelbar oder unmittelbar, eben so nützlich seyn können. Der gemeine stahlblaue Mistkäfer, (*Scarabaeus stercorarius* Linn.) der in dem Monat Julius in großer Menge unter dem Miste der Pfer-

Pferde oder dem Dünger der Kühe, angetroffen wird, hat wahrscheinlich Eigenschaften die für die Arzneykunde so wie für die Färbekunst wichtig seyn können, uns aber noch gegenwärtig unbekannt sind. Zuverlässig ist es, daß dieses Insekt ein scharfes und äzendes Salz in Menge besitzt; dessen Untersuchung man aber von der Zeit, so wie Versuche hierüber von scharfsinnigen Gelehrten erwarten muß.

Meloe Proscarabaeus Linn. im englischen *Oil Beetle* genannt, und von Mouffet 1. B. 23. Cap. so wie von Godart unter Nr. 120. nach Listers Uebersetzung beschrieben, giebt durchs Auspressen ein Del in sehr grosser Menge, das man in Schweden mit bestem Erfolge wider den Rheumatismus, wenn man den leidenden Theil damit bestreicht, gebraucht hat. Mir hat dieses ein geschickter Arzt, der sich einige Zeit in hiesigen Gegenden aufhielt, erzählt. Sollte man nicht auch hier ähnliche Wirkungen erwarten können? Die Heilkräfte desselben, wenigstens vermuthe ich es, sind keineswegs auf eine einzelne Landschaft eingeschränkt, und ich kan mich unmöglich überreden, daß die entfernte Lage derselben verhindern sollte, hier nicht eben so wirksam als in Schweden seyn zu können. Indessen würde es wohl die Mühe lohnen Versuche damit anzustellen. (d)

Die *Cantharides* im englischen *Spanish Flies*, sind eine Insektart, die jedem bekannt ist. Wir erhalten sie von dem Auslande, und brauchen sie

(d) Woferne jemand geneigt seyn sollte, Versuche damit anzustellen, so würde ich anrathen diese Insekten in dem Frühlinge, zu welcher Zeit sie am häufigsten dieses Del bey sich führen, zu sammeln, und sich besonders die Weibchen auszusuchen, deren Körper zu dieser Jahreszeit sehr dicke ist, indem sie mit diesem Dele und einer Menge Eierchen so angefüllt sind, daß man ihnen die Mühe, mit welcher sie fortzukriechen ansieht. Wenn sie aber ihre Eierchen gelegt haben, so sind sie um vieles schlanker, enthalten auch gar nicht mehr die Menge Del's, mit dem sie vorher so angefüllt waren. Die Männchen haben wenig oder gar kein Del, sind also zu diesem Versuche untauglich.

Es ist dieses Insekt blau, man trifft es in den Monaten April und May auf Feldern, in dem vorhin gedachten Zustande an. Seine blaue Farbe ist nicht so annehmlich und glänzend, als wie an dem Bauch und Füßen des gemeinen stahlblauen Mistkäfers, jedoch schön königsblau ohne Schimmer. Es ist ohngefehr anderthalb Zoll lang, (die Männchen sind kürzer) der Kopf und das Bruststück ist ohngefehr fünf achtels Zoll lang, und im Verhältniß der Grösse des Insekts sehr schmal und schlank.

ſie, jedoch hauptſächlich, als ein blaſenziehendes Mittel in der Arzneykunſt. Wir bezahlen an Ausländer für dieſes Inſekt ein beträchtliches Geld: aber eine mit den Eigenſchaften dieſes Inſektes ſchicklich unternommene Unterſuchung, könnte uns leicht dieſe Summe erſparen, denn ich kan verſichern, daß ſich dieſe nehmliche Art von Canthariden auch in Engeland vorfindet (e). Könnte nun nicht eine genaue Unterſuchung dieſen Gegenſtand betreffend, uns der Mühe und Koſten, ſelbige von den Ausländern zu erhalten, überheben? Aber ſind auch die Heilkräfte der Canthariden, einzig auf dieſe Art alleine begränzt? Beſitzt man denn in Engeland kein ähnliches Inſekt, das einer ſolchen Wirkung entſpricht, und das wir an deſſen Stelle ſetzen könnten? Irre ich mich nicht, ſo beſitzt Engeland ein ſolches. Der *Cerambyx moſchatus* Linn. im engliſchen *Musk Beetle* genannt, iſt an den Stämmen der Weidenſtöcke in dem Monat Julius, oder eher, woferne das Wetter günſtig iſt, anzutreffen. Dieſes Inſekt hat, wie mich ein ſehr vorzüglicher Wundarzt Herr Guy verſicherte, und der Verſuche damit angeſtellet, die nehmlichen Heilkräfte, und bringt die nehmliche Wirkungen wie die Canthariden hervor, und iſt, wenn er gehörig zubereitet worden, im Stande, in kurzer Zeit, gleich ſelbigen eine eben ſo ſtarke Blaſe zu ziehen. Ob das Königreich auſſer dieſem keine andere Inſekten beſitzt, deren Eigenſchaften nach angeſtellten Verſuchen, mit den Canthariden gleichförmig beſunden würden, muß die Zeit lehren.

Ich kan nicht umhin der Wirkungen der Ameiſen zu gedenken, deren flüchtige Ausdünſtungen, die ſich über ihren Neſtern erheben, von einer ſolchen Heftigkeit ſind, daß wenn man die Hand damit reibt, und ſelbige unmittelbar einer ohnmächtigen Perſon unter die Naſe hält, ſelbige eben ſo gut, als mit den Hirschhorngaiſt oder dem volatiliſchen Salze, damit wieder zurechte gebracht wird.

Alſo können wir die Inſekten in der Arzneykunſt benutzen: in dem Artikel der Kleidung treffen wir die Vortheile, die ſie uns verſchaffen, auf eine noch

(e) Ich habe in dem Cabinet einer ſehr vorzüglichen Dame, der Schweſter des Ralph Willer Eſq. zu Dean-ſtreet Soho, nicht weniger als vierzig Exemplare dieſer Art, die alle nahe an ihrem Landſitz zu Morley Place, ohnfern Wiebourn in Dortſhire gefangen worden ſind, geſehen. Dieſe Dame verſicherte mich, daß man ſie in großer Menge in den Monaten Juny und July auf Hartriegelſtauden antreffe. Um London habe ich ſie zwar auch, aber nicht in Menge gefunden.

noch weit ausgezeichnetere Art an. Sie geben mehr als tausend Menschen Mittel an die Hand mit Bequemlichkeit und Pracht zu leben. Die Größten der Erde borgen von den Insekten ihre prächtigsten Gewänder. Sie haben den Manufacturen ungeheure Summen eingebracht, und eine ungeheure Anzahl Menschen, die ihren täglichen Unterhalt von den Seidenmanufacturen erhält, es seye nun im Spinnen, Weben oder Färben der Seide, haben unzählbare Gründe der Vorsicht für dieses Geschöpf zu danken. Die Cochenille, *Coccinella Cacti Linn.* theilt das Mittel mit, den Seidenzeugen und Stoffen die schönste und dauerhafteste Farbe zu geben, ohne welche man nicht im Stande seyn würde, solche Beweise unserer Geschicklichkeit an dem Tage zu legen; anderer Anlässe vorist nicht zu gedenken, bey welchem sich dieses Insekt auf verschiedene Arten brauchbar bewiesen hat. Noch ist keine Gegend in der Welt, in welcher dieses Insekt nicht den Menschen zu ihren Unterhalt, entweder auf eine offenbare oder zufällige Art behülfflich ist. Ueberall werden die Garnellen und Krebse, wo man sie antrifft, von Reichen und Armen, denen thierische Kost erlaubt ist, genossen, unsere Meer- und Flußkrebse dabey nicht zu übergehen. Die afrikanische Fangheuschrecke mit Hüftkappen, die auf Tab. L. Fig. 2. abgebildet ist, wird von mancher Völkerschaft, ich möchte wohl sagen, von mancher Nation in Asien und Afrika verzehret. Diese Insekten werden sehr oft durch heftige Orkane von ihren natürlichen Wohnplätzen in entfernte Landschaften geiagt, in welchen sie mehrere Tage über, durch ihre unzählbare Menge die Sonne verdunkeln, und den Inwohnern ihrer Kuchengewächse wegen in Sorgen setzen. Während dieses Zufalles werden sie von den Asiaten und Afrikanern aufgesammelt, und als eine Delicatesse entweder langsam gekocht oder mit Del gebraten genossen; auch salzen sie selbige ein, und verkaufen sie öffentlich auf ihren Märkten, in der Levante und andern Gegenden.

Die Raupe der ersten Figur der acht und dreyßigsten Tafel, von welcher ich in meiner Beschreibung dieses Insekts angeführt habe, daß sie von den Einwohnern in Westindien als ein Leckerbissen gegessen werde, wird von den Liebhabern derselben mit allem Fleiße aufgesucht, und Männer von unbezweifelter Wahrheitsliebe haben mich versichert, daß selbige so außerordentlich leckerhaft befunden werde, daß man Neger zu keinem andern Geschäfte anhielte, als sie in die Gehölze nach diesen Raupen gehen zu lassen, woselbst sie dann auch bey

Auffpaltung der Stämme gewisser Bäume, ihrem einzigen Aufenthalte, angetroffen werden. Vielleicht sind die *Cossi* der Römer, eine Art Leckerbissen, von dessen vorzüglicher Delicatesse man uns erzählt, eine diesen Raupen ähnliche Art; nichts destoweniger sind sie für ihren leckerhaften Appetit so sehr besorgt, daß sie sich für die Mühe, selbige zu erhalten, hinlänglich belohnt halten.

Das jedem bekannte Honig, und dasienige Getränk so man daraus bereitet, dessen man sich in verschiedenen Gegenden als eines gewöhnlichen bedient, ist doch gleichwohl nichts anders als ein durch den Fleiß der Bienen erzeugtes Product.

Endlich erlauben mir die Grenzen dieses Vorberichtes nicht, noch weiter zu gehen, um die Vortheile, die der Mensch von dieser Familie der Thiere erhält, und erhalten könnte, noch weiter zu verfolgen. Ich muß die Leser dieses Werkes abermahls auf die vorhin erwähnte Stillingfleetische Abhandlung verweisen, in welcher sie selbige nebst mehrern andern von mir nicht angeführten, die daselbst auf eine sehr sinnreiche Art vorgetragen worden, und Beobachtungen einiger der größten Gelehrten auf der Universität zu Upsal in Schweden, sind, antreffen werden. Aus dieser Ursache nun wende ich mich von diesem Gegenstande hinweg, dargegen ich den Plan meines Werkes darzulegen fortfahre. Wenn meine Leser glauben, daß meine Insekten eben so systematisch classificirt, als richtig abgebildet sind, so irren sie sich sehr. Mein gegenwärtiges Vorhaben geht gar nicht dahin, mich, durch Classificirung der Insekten nach einem neuen errichteten Lehrgebäude, mit dem wissenschaftlichen Theile derselben abzugeben, eben so wenig, als es mir möglich war, jedes hier abgebildete Insekt besonders zu benennen. Denn weil ich kein Lehrgebäude irgend eines Systematikers zu Grunde legte, es sey denn, daß ich ein eigenes errichtete, so war dieses eine ganz natürliche Folge. Unmöglich war es mir jedes Insekt und zwar vorzüglich mit einem Tribialnamen zu benennen, woferne ich nicht mich eines oder des andern hätte unterziehen wollen. Wenn ich ein Insekt mit seinen Gattungsnamen Papilion, Phalaene &c nannte, so hoffe ich nicht, daß man es für einen Widerspruch, dessen, was ich erst gesagt, ansehen wird. Aus eben diesem Grunde schmeichle ich mir, daß, indem ich keine der gegenwärtig errichteten Methoden angenommen habe, jede Gelegenheit zur Kritik den

Nach-

Nachfolgern der verschiedenen Systematiker benommen zu haben, und darum, damit ich niemand zu Critiken Anlaß geben mögte, habe ich mich entschlossen, mich nach keines Methode zu richten. Auf diese Art also lasse ich jedem Freyheit, sie nach seinen eigenen Gefallen, wie es ihm gut dünken wird, zu classificiren, und, indem es jedem seiner Willkühr, seinem Lieblingsautor zu folgen, unterlassen bleibt, so hoffe ich nicht, daß man einer Methode, die jedem seinen eigenen freyen Willen überläßt, Vorwürfe machen wird.

Nun muß ich meine Leser versichern, daß mein gegenwärtiges Werk, nichts weniger als vollständig ist: schon der erste Anblick wird es ihnen sagen. Ich kan eben so wenig bey der Herausgabe desselben auf etwas verdienstliches Anspruch machen, es sey dann, daß die größte Sorgfalt, auf welche ich bey den genauen und getreuen Abbildungen der hierinn vorkommenden Insekten den Bedacht nahm, mich einiges Verdienst zuzueignen berechtigte.

Eigentlich brachte mich ein Umstand, den ich an allen Arten der Insekten so oft zu bemerken Gelegenheit hatte, wie selbige, vorzüglich aber die Phalacren und Papiilionen so leichte ihrer gänzlichen Zerstörung unterworfen sind, auf den ersten Gedanken, sie durch Abbildungen derselben zu entreißen. Denn es sind die letztgenannten Insekten, von so zarter und weicher Beschaffenheit, daß, so viel Augenweide und Unterhaltung sie auch gewähren, sie dennoch äußerst schwer samt ihren vielfarbigen glänzenden Gefieder zu erhalten sind. Auch bey der größten Sorgfalt halten sie sich nur wenige Jahre, und setzt man sie nun vollends der Luft und den Sonnenstrahlen aus, so ist alsdann ihr gänzlicher Verlust mehr als wahrscheinlich. Die Sonnenstrahlen zerstören in wenigen Monaten ihre Farben gänzlich, und die Luft kan in eben so kurzer Zeit sie so vollkommen zerstören, daß nur wenig Staub von ihnen übrig bleibt.

Aus dieser Ursache nun habe ich mir vorgenommen Abbildungen von ausländischen Insekten zu veranstalten, unter welchen der Leser verschiedene vorhin nicht beschriebene antreffen wird. Wenn ich selbige nun auf diese Art vor der alles zerstörenden Zeit in Schutz genommen, wenn ich auf die Auswahl und Unterhaltung die das Anschauen dieser Geschöpfe gewährt bedacht war, und wenn ein Versuch diesen Theil der Naturgeschichte aufzuhellen und in Aufnahme zu bringen mir den gehofften Beyfall erringen läßt, so darf ich versichern, daß

ich keine Beschwerde fühlen werde, dieses Werk durch Herausgabe mehrerer Bände vollständig zu machen, je nachdem solches die Insekten, die ich von dem Auslande zu erhalten suche, und meine eigene Muße mir es verstaten. Und dieses, ich schmeichle mir es zum mindesten, werde ich durch Unterstützung verschiedener gelehrter Männer mit welchen ich in verschiedenen Weltgegenden im Briefwechsel stehe, bewerkstelligen können, durch deren Zuschriften ich mich eben so wohl beehrt finde, als durch deren Unterstützung im Stande, nicht selten eine weitläufige Naturgeschichte des Insektes vorzulegen, je nachdem es selbigen über selbige Beobachtungen anzustellen, möglich war. Auf diese Art wird es nicht an neuen Gegenständen für unsere Wißbegierde fehlen, verschiedene vorhin noch unbekannte die Oekonomie dieser Insekten betreffende Umstände werden dadurch erläutert, und Stoff zu interessanten Bemerkungen an die Hand gegeben werden können. Doch muß ich erinnern, daß man nicht in der Erwartung stehe, ähnliche Erläuterungen, in großer Anzahl anzutreffen, denn die Beschwerden, die Naturgeschichte ausländischer Insekten zu erhalten, sind so groß, daß sich selbige leichter gedacht als erzählt werden können. Nur wenige, die weit entlegene Gegenden besuchen, haben Neugierde genug, hierüber Beobachtungen anzustellen, oder sich nur einige Bemerkungen über die Werke der Natur zu sammeln. Den Durst nach Reichthümern durch den Weg des Commerce's zu stillen, ist der große Bewegungsgrund, der sie Haus und Hof zu verlassen bewegt; aber Beobachtungen in der Naturgeschichte anzustellen, diß liegt weit ausser dem sich gesteckten Ziele: Denn der Eifer ihre Geschäfte zu vermehren, ihren Wohlstand auf festen Fuß zu setzen, diß beschränkt ihre Aufmerksamkeit, und gibt ihnen keinen Raum auf irgend etwas anders zu denken. Nun sehen wir also, daß Leute dieser Art, gar diejenigen nicht sind, von welchen man auch nur die geringsten Aufklärungen in der Naturgeschichte erwarten kan; aber diejenigen aufmerksamen und scharfsinnigen Männer sind es, und die in solchen Gegenden wohnhaft sind, von welchen man Nachrichten über die natürliche Beschaffenheit iener entlegenen Gegenden erwarten kan: aber solcher Männer fand ich nur unendlich wenige. Aus besagten Ursachen vermuthe der Leser also nicht, von jedem Schmetterling, den ich abgebildet habe, Larve und Puppe anzutreffen. Es ist gewiß schon hinreichend, wenn ich Abbildungen von manchem bisher unbekanntem Insekte vorlege. Die Naturgeschichte, die Gestalt

stalt der Farbe, Oekonomie derselben, ihr Aufenthalt u. s. w. kan, in diesem Falle, nur ienen, die sich zugleich mit in diesen Gegenden aufhalten, und die Neugierde genug selbige zu erforschen haben, bekannt seyn. Würde ich aber selbst hierüber Nachrichten und Bemerkungen erhalten, so wird es nicht an mir liegen, selbige nicht öffentlich bekannt zu machen.

So bald ich den Entschluß faßte, die in diesem Werke vorkommenden verschiedenen Insekten zu beschreiben, so fühlte ich mich zugleich von so unerwarteten Schwierigkeiten umrungen, daß ich mir mehr als einmal vornahm, den gefaßten Entschluß aufzuschieben; wo nicht ein so wichtiges Unternehmen ganz aufzugeben. Nur allein meine große Neigung gegen die Ausbreitung der Naturgeschichte, konnte meine Unfähigkeit, Insekten mit der erforderlichen Genauigkeit zu beschreiben, besiegen; ich veripreche mir deswegen von der billigen Nachsicht der Kenner, man werde dieienigen Verirrungen, die die Feder eines Autors bey der Beschreibung so neuer Gegenstände zu Schulden kommen ließ, entschuldigen. Unter andern Schwierigkeiten setzte mich der Mangel der Benennungen der verschiedenen Farben, die sich auf den Flügeln der Schmetterlinge finden, in nicht geringe Verlegenheit. Der Mangel an stufenweise aufeinander folgenden regelmäßigen Benennungen der Farben, ist eine Sache, deren Beschwerden in diesem Naturreiche am meisten gefühlt werden. Ich kenne keinen englischen Schriftsteller, der, vielleicht wegen der vielen sich dabey ereignenden Schwierigkeiten, diesen Mangel abgeholfen hätte: denn wenn wir nur einigermaßen über die unzählbaren Farbenmischungen nachdenken, die sich nur alleine in dem Gelben, Rothem und Blauen wahrnehmen lassen, so wird man sich gar leicht von den Beschwerden desienigen, der sie zu beschreiben unternimmt, überzeugen können. Ich zum wenigsten fühlte bey den so beträchtlichen Abänderungen der Farbenmischungen unter den Insekten, bey dem Düstern und Rauhen des einen, bey dem Lichten und Saufften des andern, bey der Mischung und Schmelzung dieser beyden ineinander, die Schwierigkeiten so gehäuft, und meine Beschreibungen dadurch so mühevoll gemacht, daß ich selbige nur unter dem standhaftesten und beharrlichsten Entschlusse besiegen konnte. Ich hoffe daher, daß, woferne der Leser, auf irgend eine beschriebene Farbe stößt, die iener an dem abgebildeten Insekte nicht entspricht, er diesen

diesen Fehler dem Illuministen, dem hier die Schuld bemessen werden muß, zuschreibt. Ich kan zwar selbst keine Verirrungen dieser Art angeben, es ist aber wahrscheinlich, daß doch welche meiner Aufmerksamkeit, unter der großen Menge, die ich selbst verbesserte, entgangen sind. Ich halte es für nothwendig, meine Leser zu versichern, daß alle meine Beschreibungen von dem Insekte in der Natur, und nie von den Abbildungen derselben genommen worden sind, und daß es dabey meine Absicht gar nicht war, durch selbige, ohne Beyhülfe der Abbildungen jedes Insekt kenntlich zu machen, sondern, daß ich durch die Beschreibung derselbigen der Vorstellungskraft zu Hülfe zu kommen suchte. Und nehmen wir auf die Vortheile Rücksicht, die gute Zeichnungen vor wörtlichen Beschreibungen gewähren, wie selbige mit einem Blick den Gegenstand in unsere Seele heften, ohne alle unsere Ideen aufzubieten, und ohne dem Vermögen unserer Vorstellungskraft Gewalt anzuthun, um den beschriebenen Gegenstand uns vorstellig zu machen, da hingegen Beschreibungen, auch welche von der Meisterhand, uns oftmals in Verlegenheit setzen, woserne nicht unsere Begriffe mit den Begriffen des Beschreibers vollkommen harmoniren. Da dieses gegenwärtige Werk jedes beschriebene Insekt mit Farben erleuchtet enthält, so ist es auch über jedes andere, die bis hieher in diesem Königreiche herausgekommen, erhaben. Der letztere Schriftsteller, der Abbildungen ausländischer Gegenstände veranstaltet hat, war Petiver, der in seinem Gazophylacio eine beträchtliche Anzahl verschiedener Naturkörper aus allen Klassen abgebildet hat, von welchen sehr viele ausserordentlich sonderbar und selten, und aus verschiedenen Welttheilen gesammelt sind. Aber sie sind nicht mit Farben erleuchtet, und oftmals gar nicht beschrieben, Umstände, die ihrem Werthe benehmen, weil man sich eben dadurch in Verlegenheit befindet, diejenigen Gegenstände, die der Autor vorgestellt, zu erkennen. Die äußere Gestalt eines Thiers, einer Pflanze u. ist alles, aber auch nicht selten das einzige, was man daran erkennen kan. Jedoch, ob schon sehr viele Figuren darinn nur im bloßen Umrisse vorgestellt, auch diese nicht wohl bearbeitet sind, so fehlt es selbigem dennoch nicht an Verdiensten: man trifft darinn eine große Anzahl verschiedener seltener Gegenstände an, die man bis auf dessen Bekanntmachung nicht gekannt hatte. Unterdessen wird es immer ein Werk bleiben, das, indem

indem es von seinem Eifer für die Aufnahme seiner Lieblingswissenschaft ein so vortheilhaftes Zeugniß ablegt, zugleich rühmliche Beweise seines Fleißes giebt, zu weitern Untersuchungen vielen Anlaß darreichen kan. Da mein gegenwärtiges Werk nur den Plan desselben zu erweitern sucht, so schmeichle ich mir, daß selbiges den Verehrern der Naturgeschichte willkommen seyn werde. Die Beschreibungen gewähren auch noch einen andern Vortheil, der nicht geringer, als der schon erwähnte ist. Wenn mein Werk nach meinem Tode einem Buchhändler in die Hände fällt, so wird das Publikum wahrscheinlicher Weise nicht mit so nachlässig erleuchteten Zeichnungen heimgesucht werden können, wie solches insgemein der Fall bey Büchern dieser Art nach des Autors Tod ist. Die Beschreibungen werden alsdann einen dergestalt sichern Leitfaden meine Zeichnungen darnach zu erleuchten abgeben können, daß es unmöglich seyn wird, in Hauptsachen zu irren. Die Nachlässigkeit, das, was gelb seyn sollte, roth, (f) und das was grün, blau zu färben, würde sich so gleich entdecken lassen: und derselbe wird alsdann seines eigenen Vortheils wegen, ohne Zweifel alle Sorgfalt nöthig haben, genaue und fleißig erleuchtete Exemplare zu liefern.

Der einsichtsvolle Naturforscher wird bemerken, daß ich unter allen meinen Citaten, keinen der alten Schriftsteller genannt habe. Nur sehr sparsam habe ich Mouffet, Aldrovand u. a. angeführt. Unstreitig sind die Abbildungen in den Werken der meisten ältern Autoren so unvollständig, daß ich es nicht wagen wollte, selbige mit anzuführen. Ihre fehlerhaften Umriffe, das unregelmäßige und uneigentliche in ihren Puncten und Flecken, vereinbart mit einer nachlässigen Auszeichnung, sind Ursachen, warum man sie so selten anführen kan. Ueberhaupts haben ihre abgebildeten Insekten so wenig kenntliches, daß es deswegen sehr schwer hält, sich an ihre Figuren zu halten, welcher Umstand wesentlich bey den Schmetterlingen statt findet. Clerk, Merianin,
Rd.

- (f) Dieses wäre zwar eine allzu starke Abweichung, welche sich aber nicht denken läßt; denn ein solcher Verleger müßte schlechterdings gar keine Kenntniß vom Illuminiren haben, welches freylich zu dergleichen Werken unumgänglich nöthig ist: aber in Ermanglung dieser Wissenschaft, kan er doch zwey tüchtige Exemplare, das eine zum Gebrauch für die Illuministen und das andere für sich auf die Zukunft, als ein beständiges und immerwährendes Muster, aufbehalten.

Verleger der deutschen Uebersetzung.

C

Mösel, Petiver &c. sind die vorzüglichsten Schriftsteller, deren Abbildungen ich angeführt habe; ist aber ein Insekt von mehr als einem Entomologen, wie bey der 7ten und 8ten Figur der 34sten Tafel, abgebildet worden, so habe ich dennoch nur einen einzigen genannt; indem man die übrigen in dem Linneischen System (g) antreffen wird, welches ich unter der nemlichen Citation mit angeführet habe. Natter von *Linne* ist der Hauptautor, den ich unter denen, die ie Insekten beschrieben haben, angeführet habe. Seine große Kenntniß in dieser Wissenschaft, seine einfache Methode, nach welcher er die Insekten in ein Lehrgebäude gebracht hat, vereinigt mit den vorzüglichsten wesentlichen Gattungskennzeichen, müssen ihn jedem, der sich mit dieser Wissenschaft beschäftigt, schätzbar machen. Ich gedenke seiner hier nur im Bezuge auf die Insektenkunde, seine Verdienste in den übrigen Theilen der Naturgeschichte sind von denen, die sich mit der Kenntniß derselben beschäftigen, längst anerkannt worden. Ich darf hier einen Umstand nicht mit Stillschweigen übergehen, von dem ich auf dem Weg der Bertheidigung meinen Lesern Nachricht gebe, daß ich nemlich einige Figuren, jedoch sehr wenige, von Insekten, die bereits schon in diesem Königreiche abgebildet worden, veranstaltet habe. Als ich anfangs den Plan zu diesem Werke entwarf, so war meine Absicht nicht, mich nur auf gar noch nicht beschriebene Gegenstände einzuschränken, sondern ich wollte Abbildungen ausländischer Insekten entweder solcher die sich in meiner Sammlung schon befanden, oder solcher, die ich in der Folge durch Unterstützung von Freunden die dieses Werk zu begünstigen suchen würden, erhalten könnte, herausgeben. Mein Vorhaben gieng dahin, diesen Theil der Naturgeschichte zu erweitern, und zwar mit Aufbietung aller meiner geringen Kräfte. Ich suchte selbiges auch auszuführen, indem ich bey mir überlegte, daß ein Unternehmen dieser Art für die Nation so neu, als auf diese Art noch von keinem versucht worden sey. Jedoch überführte mich eine kurze Ueberzeugung daß ich mich geirret hatte. Schon fieng ich an zu bemerken, daß wenn ich bereits schon bekannte und abgebildete Insekten abermals abbilden würde, ich mich weder um die Wissenschaft noch um deren Berehrer verdient machen würde. Es ist möglich, daß meine Abbildungen besser als man sie bisher hatte, der Stich sanfter, reiner, und dem Gegenstande angemessener, die Erleuchtung richtiger und genauer ausgefallen seyn würde, mit allem
diesem

(g) Die Synonymien habe ich aus der zwölften Ausgabe des Linneischen Natursystems genommen.

diesem aber würde ich weder die Liebhaber haben befriedigen, noch ihre Kenntniße vermehren können. Kurz von diesem Zeitpuncte an änderte ich meinen Plan: und nur dieser anfänglichen Verirrung muß man es zuschreiben, wenn sich einige wenige Figuren (h) auf verschiedenen Tafeln finden, die schon vorhin in Engeland, entweder besonders, oder in Gesellschaft anderer Gegenstände aus der Naturgeschichte bekannt gemacht worden sind. Von diesem Zeitpuncte an aber nahm ich mir vor, nichts abzubilden, von dem ich wußte, daß solches von einem andern Autor veranstaltet worden, und schränkte mich nur auf solche Gegenstände ein, die sich durch ihre Neuheit eben so als durch ihre Merkwürdigkeit empfehlen. Ich habe daher nur solche, die niemals beschrieben, vor ihnen den Vorzug eingeräumt. Auf einigen Tafeln habe ich sowohl Tag- als Nachtschmetterlinge vollständig, sowohl mit ihrer Ober- als Unterfläche abgebildet: ein Unternehmen, das, ohngeachtet selbiges einem meiner Grundsätze entgegen ist, ich nicht würde ausgeführt haben, woferne nicht der Reichthum sowohl als die Lebhaftigkeit der Farbenmischungen mit so unendlicher Pracht verbunden gewesen, um selbige wörtlich zu beschreiben. Jedoch habe ich nur wenige auf diese Art abgebildet. Im Ganzen genommen, habe ich immer von den Schmetterlingen nur die Hälfte der Unterfläche, hingegen die ganze Oberfläche abgebildet; sind von selbigen welche nicht auch zugleich mit ihrer Unterfläche vorgestellt worden, so wisse der geneigte Leser, daß alsdann kein wesentlicher Unterscheid zwischen den beyden Flächen vorhanden war, oder daß selbige zu dürftig an Farben waren, um eine besondere Abbildung zu verdienen. Ich füge noch hinzu, daß, ob ich gleich schon vorhin abgebildete Insekten nicht abermals abzubilden entschlossen bin, ich dennoch auf keine Weise diejenigen, die nur wörtlich beschrieben worden, unabgebildet zu lassen vermeinte, und zwar solche, die man

C 2

in

- (h) Man war auch anfänglich willens, dergleichen Figuren bey der Uebersetzung wegzulassen; da sich aber bey genauer Durchsuchung gezeigt hat, daß deren gar nicht viele vorkommen, so werden nun alle Abbildungen beybehalten, und das ganze Werk, welches in drey Theilen bestehet, deren jeder funfzig Kupfertafeln enthält, auf das sorgfältigste nachgestochen, und sehr fleißig illuminirt, erscheinen: wovon der Verleger, wenn bey ihm pränumerirt wird, jeden Theil um den geringen Preis für 11 fl. oder ein Carolin erläßt: ausserdem kostet jede illuminirte Kupfertafel, nebst den darzu gehörigen Text, 20 fr. Das Original in Engeland aber, kommt auf 8 Pf. Sterling oder 88 fl. zu stehen.

Verleger.

in den Linneischen und andern Werken beschrieben, anzutreffen pflegt. Denn nach meiner Meynung würde eine so gänzliche Vernachlässigung der Abbildung solcher, aus oben angeführten Ursachen, eher Tadel als Beyfall verdienen, um so mehr, da sich nicht selten Schwierigkeiten genug äußern, sich, auch aus der besten wörtlichen Beschreibung herauszufinden. Da hingegen Abbildungen dieser Art, nicht uneigentlich als Erläuterungen solcher wörtlichen Beschreibungen können angesehen werden, und, wenn man sie alsdann mit ienen in Vergleichung bringt, diese Wissenschaft auf eine zwiefache Art angenehm machen.

Wenn der Leser nicht schon auf einige Art mit dem wissenschaftlichen der Naturgeschichte bekannt ist, so wird er wahrscheinlich mit Schwierigkeiten zu kämpfen haben, die sich, die verschiedenen Benennungen und Kunstwörter, welche die verschiedenen Theile der Insekten bezeichnen, zu verstehen, äußern werden, und welche in ieder Beschreibung vorkommen. Aus dieser Ursache hielte ich es für Pflicht, selbige hier auf eine deutliche und faßliche Art, so viel als mir möglich war, zu erklären. Ich habe dieses auf eine zwiefache Art auszuführen gesucht: durch eine methodische Erklärung, und durch Figuren. Bey beyden Arten aber nehme ich keinen Anstand der Methode des größten Naturforschers des scharfsinnigen Ritters von *Linne* zu folgen, dessen fürtreffliche Anleitung Insekten zu erkennen und zu ordnen, den größten Dank und die ausgezeichnete Verehrung aller Entomologen, verdient. Nach dessen Anleitung habe ich einige Figuren von verschiedenen Gattungen etworfen, welchen ich auf einer besondern Tafel, die ihren besondern Theilen zukommende Namen beygesetzt habe. Diese Figuren werden zwar dem Leser nicht ausschließlich um die Beschreibungen zu verstehen zu großen Behufe dienen, aber weit mehr, um die Insekten mit leichterer Mühe in ihre Classen, woforne er sie zu classificiren wünscht, zu verlegen. Ich erkläre also zuerst die gewöhnlichsten und üblichsten Kunstwörter, sodann die besondern und verschiedenen Theile der Insekten. Ich theile sie also ein in

Ordnung, Classe, Gattung und Art.

Ordnung ist eine allgemeine Benennung, die einer ganzen Thierfamilie zukommt, und wodurch man sie von andern unterscheiden kan, z. B. vierfüßige Thiere, Vögel, Fische &c.

Classe

Classe ist eine Benennung, wodurch man die Insekten, eben so wohl als die andern Thiere in ihre Horden und hauptsächlich Gattungen eintheilen kan, wie die mit bestäubten Flügeln, Hartschaalichten und Florflügeln.

Gattung ist eine Benennung, die jede Classe eintheilet, z. B. die Schmetterlinge, Phalänen, Dämmerungsvogel — Gattungen derjenigen mit bestäubten Flügeln; Mistkäfer, Sonnenkäfer, Holzböcke, und mehrere andere Gattungen der Hartschaalichten; Kackerlacken, Cicaden, Blatläuse und andere aus den Halbschaalichten.

Art ist eine Benennung, die einem eigenen und besondern Insekte irgend einer Gattung zukommt, wie der Perlborde, Admirabel, holländischen Schiffer u. u. Schmetterlinge, der Hofdame, Trinker, Pfeffervogel u. Phalänen, welche die Engländer also zu nennen pflegen. Ich füge noch hinzu

Abänderung, wodurch ich zwei Insekten der nemlichen Art verstehe, die in etwas, in Rücksicht der Farbe, Größe u. nur in keinem wesentlichen Umstande voneinander verschieden sind.

Die verschiedenen Theile, aus welchen die Insekten bestehen, sind der **Kopf**, **Rumpf**, **Unterleib** oder **Bauch** und **Glieder**. An dem **Kopf** stehen die **Fühlhörner**, der **Mund**, die **Fresswerkzeuge**, die **Augen**, zuweilen die **Zunge**, und bey einigen die **Kinnladen** und **Hörner**.

Die **Fühlhörner** sind bey verschiedenen Gattungen, wie die Abbildungen bezeugen, von verschiedener Gestalt, und scheinen von der Natur dem Insekte nicht nur zum sichern Geleite auf ihren Wanderungen gegeben zu seyn, sondern vielmehr zu ganz andern Absichten, indem selbige mit einer so außerordentlichen Empfindlichkeit und Fühlbarkeit begabt sind.

Der **Mund** befindet sich größtentheils an dem **Kopf**, zuweilen auch an der **Brust**, wie bey den Spinnen; zuweilen steht er an einem hörnern Rüssel, wie an der 1sten Figur der XXXIIsten, und wie an der 3ten und 7ten Figur der XLIIsten Kupfertafel; bey andern ist er mit zangenförmigen Kinnladen versehen, wie an der 6ten Figur der XXXIIsten, und 1ten, 2ten, 3ten, 4ten, 5ten und 6ten Figur der XXXVIIsten Kupfertafel. Bey andern ist er dergestalt von den Fresswerkzeugen bedeckt und umgeben, wie insbesondere bey den Phalänen, daß man ihn gar nicht wahrnehmen kan.

Die **Fresswerkzeuge** sind gewisse Theile die nahe an dem **Munde** liegen, und von sehr verschiedener Gestalt sind, wie man sich davon gar leicht bey Vergleichung der Schmetterlinge, Käfer und Insekten aus andern Classen wird überzeugen können: ihre Anzahl läßt sich nur nach den verschiedenen Gattungen und Arten bestimmen; einige haben nur zwey, die meisten vier, andere auch acht, wie das auf der 1sten Figur der XLsten Kupfertafel abgebildete Insekt. Der **Augen** und die **Eigenschaften** dieser Theile sind uns gegenwärtig noch nicht hinlänglich bekannt.

Die Augen sind durchgehends unbeweglich, den übrigen Eigenschaften aber nach, verschieden: einige Insekten können nur bey der Nacht, und einige nur bey Tage sehen; eben so verschieden sind sie in ihrer Anzahl nach bey verschiedenen Gattungen und Arten: gewöhnlich sind nur zwey zugegen, einige haben jedoch fünf, und andere, wie die Spinnen, acht.

Die Zunge ist oftmals gekrümmt oder spiralförmig wie die Feder einer Uhr geworden, wie bey Schmetterlingen und einigen Phalänen; bey einigen trifft man sie gedoppelt unter dem Kopfe, wie bey Bienen und Wespen an; einer großen Anzahl Insekten aber fehlt sie ganz.

An dem Rumph stehen, das Bruststück, die Brust, bey einigen das Schildchen, bey andern das Brusthorn, und die Bauchschuppen.

Das Bruststück: Hierunter verstehe ich jenen obern Theil der Brust, der bey andern Thieren den Rücken ausmacht, und bey einigen Insektenarten dreyeckig ist, so wie das Schildchen an der 5ten, 6ten und 8ten Figur der XXXIIIsten Tafel sich zeigt.

Die Brust ist der untere Theil des Bruststückes, an dem immer Füße stehen, und zwar bey einigen Arten nur vier, bey andern aber alle sechs.

Das Schildchen ist ein kleiner harter schuppenförmiger Theil, von einer fast immer dreyeckigen Figur, welcher hinterwärts an dem Bruststück steht, und mit selbigem verbunden ist. Man trifft es nicht bey allen Insektgattungen an, und scheint den Käfern, den Insekten mit halben Flügeldecken, und jenen mit Florflügeln fast ausschließlich eigen zu seyn.

Das Brusthorn ist ein Theil der vorwärts an der Brust entspringt, von den Vorderfüßen bis an die mittlern reicht, und nur bey einigen Käferarten bemerkt werden kan. Herr von Linné und andere Entomologen nennen diesen Theil *Sternum* oder das Brustbein.

Die Bauchschuppen sind nur bey einigen Arten sichtbar — bey den Pillenkäfern. Es stehen zwey an den Seiten der Brust nahe an dem Unterleib, unter den hintern Schenkeln. Bey einigen stehen sie in einiger Entfernung von selbigen; bey einigen sind sie an selbige angeschlossen; bey einigen sind sie beweglich; bey andern aber wieder feste und unbeweglich. Den Nutzen dieser Theile kennen wir noch nicht.

Der Unterleib oder der Bauch, ist aus einer Anzahl Gelenke oder Ringe zusammengesetzt, und enthält den größten Theil der Gedärme und andern Eingeweide, ist an dem Rumph befestigt, und mit Luftlöchern an Seiten, wodurch das Insekt Odem holet, versehen. Bey einigen sind die Flügel daran befestigt, so wie Stachel, Schweif u.

Die Glieder. Unter den Gliedern verstehe ich den Schweif, die Füße, die Flügel, samt den Decken derselben.

Die

Der **Schweif** steht an dem Ende des Unterleibs, und ist bey einigen mit einem Stachel bey andern mit ein paar Zangen bewafnet, zuweilen ist er auch nur mit einer, zuweilen auch mit zwei Borsten bewehrt, bey einigen ist er mit ein paar krebsähnlichen Scheeren versehen, und bey andern wieder wie eine Gabel gestaltet.

Die **Füße** bestehen aus den Schenkeln, Schienbeinen und Fußblättern, die oftmals aus zwey, oftmals auch aus drey, vier bis fünf Gelenken zusammengesetzt sind. Bey einer gewissen Art sind sie wie eine Krebscheere gestaltet. Bey einigen mit Stacheln besetzt, bey andern hingegen sind sie glatt und unbewehrt. Die Hinterfüße sind zum laufen, springen, und schwimmen geschickt.

Die **Flügel** sind der Anzahl nach beständig von zween zu vier zugegen; und entweder ausgespannt, oder gefalten, geschlossen in die Höhe gerichtet, oder offen aufrecht gestellet, flach wagerecht liegend, oder abwärts hangend &c. Bey einigen sind sie gezähnt oder gekerbt, bey andern mit Ansätzen oder Schwänzen versehen. Ferner sind sie häutig, neßförmig, oder durchsichtig, dem größten Theile aber nach mit den prächtigsten Farben geschmückt. Bey einigen sind sie auch mit zwei harten Schalen oder Gehäusen bedeckt, die bald glatt, bald rauh, gestreift, gefurcht, und punctirt &c. sind; bey andern weich und biegsam, und bey andern wieder hart und hornartig: bey den Halbschaalichten sind sie meistens weich und durchsichtig, wie die 2te Figur der XLIXten Kupfertafel, zum Theil auch undurchsichtig und hart wie die 1ste Figur der XLIXten Kupfertafel, die 2te der XLIIIten und 5te der XLVten Kupfertafel.

Ich halte es für nothwendig noch anzumerken, daß ich die gegenwärtige Beschreibung nicht so umständlich und weitläufig abgefaßt habe, als ich sie abgefaßt haben würde, wöferne meine Absicht dahin gegangen seyn würde, meine Abbildungen entweder zu classificiren, oder selbst ein eigenes System zu errichten. Ich habe keine andern Benennungen und Theile erklärt, also solche, die dem ungeübten Leser hinreichend in dem Stand sezen werden, die Beschreibungen leicht und vollkommen zu verstehen. Ich erinnere ferner, daß ich den meisten Theilen englische Namen, wo es sich anderst mit der nöthigen Vorsicht thun ließe, gegeben habe; aber immer behielt ich die lateinischen, von dem Ritter, oder einem ältern entomologischen Schriftsteller, aufgenommenen bey, wöferne es mir an englischen treffenden und angemessenen Ausdrücken mangelte. So würde ich zum Beispiel den Ausdruck Palpi (Freßspitzen) geändert haben, wenn mir ein englischer zu eben dieser Idee schicklicher, bekannt, gewesen wäre: da ich aber keinen fand, behielt ich das Originalwort bey. Eben so wenig habe


habe ich die Ausdrücke Mustachios, (Bürstgen, Bärtgen) Whiskers zc. aus der Acht gelassen, an deren Stelle ich ein anders Wort gebraucht haben würde, da aber diese Theile bey sehr vielen Insekten damit weder etwas gleichförmiges noch ähnliches haben, und diese Palpi bey den meisten nur ein kurzes Fädchen vorstellen, so hielt ich es für besser, den lateinischen Namen beizubehalten. Der nemliche Umstand fand sich bey dem Wort Antennae. Denn, ob schon Fühlen, ein allgemein angenommenes Wort ist, so konnte ich mich dennoch nicht entschliessen, selbiges beizubehalten. Der Grund hiezu ist, weil es scheint, als ob die Insekten ein Vermögen besäßen, von diesem Theile auf verschiedene, von dem Fühlen verschiedene, Art Anwendung zu machen. Sie können durch die Fühlhörner Dinge eben so gut als durch das Gefühl unterscheiden und wahrnehmen. Aber ich bin sehr geneigt zu glauben, daß durch selbige die Männchen im Stande sind die Weibchen in einer großen Entfernung zu fühlen. Es ist unstreitig daß ihre Fühlkraft ausserordentlich fein und merkwürdig ist, welche wir bey sorgfältig angestellten Betrachtungen sehr leicht wahrnehmen können; ohne ihnen das Vermögen ohne Nasen zu riechen einzuräumen, so sind mir doch keine andere Theile, die sie hätten, bekannt, oder andere Wege, wodurch sie so leicht entdeckten, und zwar nicht nur ihre Weibchen alleine, sondern ihre so verschiedenen Nahrungsmittel, ihre besondern und eigenen Stellen daselbst sich ihrer Eyer zu entledigen zc. Die männlichen Phalaenen scheinen das Vermögen, ihre Weibchen in einer weit größern Entfernung zu entdecken, für den meisten andern Insekten zu haben, es giebt unter dieser Gattung nur gar wenige, deren Weibchen, nachdem sie aus der Puppe geschlüpft, die erste Nacht, ohne sich mit den Männchen zu paaren, wegen der unwiderstehlichen Begierde auf Seiten der letztern und wegen der hefftigen Ausdünstungen und Gerüche auf Seiten der erstern ihre Männchen zu locken, hinbringen. Jedem Insektenliebhaber wird gar wohl bekannt seyn, daß das Weibchen des Eichen-spinners, im Englischen *Eggers* (*Phalaena Quercus* &c.) das den ersten Tag, nachdem es aus der Puppe geschlüpft, auf freyem Felde gefangen worden, auch in eine Schachtel gesperrt, alle Männchen die sich in der umliegenden Gegend, oder in dem Kreis dieser anziehenden Kraft, auch in einer weiten Entfernung befinden, an sich locket. Diese Männchen flattern anfangs mit einer wunderbaren Schnelligkeit und Begierde um die Schachtel, setzen sich alsdann auf sel-


big,

bige, schwärmen und lauffen mit der größten Ungedult umher, und geben sich alle Mühe zu dem eingeschlossenen Weibchen zu kommen, und alles dieses nur der heftigen Begierde wegen sich mit demselben zu paaren. Von der Minute an, da das Männchen dieses Geschäfte vollendet, nimmt diese anziehende Kraft ein Ende. Das Vermögen zu empfinden und zu unterscheiden ist in diesem Falle außerordentlich groß, aber, welche Theile es sind, wenn es die Antennâ nicht sind, von welchen die Insekten zu dergleichen Nachforschungen Gebrauch machen, bin ich unvermögend zu bestimmen. Jedoch wird dieses für unsere gegenwärtige Absicht hinreichend seyn, da ich in der Vermuthung stehe, daß es überflüssig seyn würde, mehrere Gründe den Gebrauch dieses Ausdruckes betreffend, anzugeben, indem der an dessen Stelle gewählte Name sie erkennen zu können hinreichend ist.

Die Benennungen anderer Theile sind zu verständlich, als daß sie einer weitern Erklärung bedürften.

Ueber die beygefügte Kupfertafel (das letzte, was ich noch gedenken muß) läßt sich nur sehr wenig zu deren Empfehlung sagen. Der Nuze und die Vortheile derselben sind zu sichtbar, als daß man sich dabey lange aufhalten könnte. Da ich bereits schon erinnert habe, daß Zeichnungen und Abbildungen auch den besten wörtlichsten Beschreibungen weit vorzuziehen sind, so hoffe ich, daß in derselben der Leser aus eben dieser Ursache, die grossen Vortheile nicht verkennen wird, die ihm selbige um die beschriebenen Theile auf eine leichte und deutliche Art zu erkennen, an die Hand geben wird. Ich halte es für Pflicht selbige dem Leser zu empfehlen, woferne erj anderst, ehe er die Beschreibung selbst liest, denienigen Schwierigkeiten und Beschwerden auszuweichen wünscht, die sich leicht bey den verschiedenen Benennungen und Ausdrücken aller Theile der Insekten vorfinden mögten.





Erklärung der Figur I.

- a. Der Kopf.
 b. b. Die Augen.
 c. c. Die Kressspitzen.
 d. d. Die Kübler oder Fühlhörner.
 e. e. Die Schultern. Die in einigen Beschreibungen gedachten Schulterbänder befinden sich hier.
 f. Das Bruststück. Ein abwärts befindlicher Theil, der demjenigen, die Brust genannt, entgegen gesetzt ist.
 g. Der Unterleib, samt dessen Ringen, aus welchen er zusammengesetzt ist. Sehr sichtlich an den Schmetterlingen, die auf Tab. xxvii. xxviii. und xxix. vorgestellt sind.
 h. h. Die Basen der Flügel.
 i. i. Ihre Spitzen oder Endungen.
 k. k. k. k. Die vordern oder obern Ränder.
 l. l. Die hintern oder untern Ränder.
 m. m. Die äussern Ränder.
 n. n. Die untern Ecken der Oberflügel.
 o. o. Die obern Ecken der Unterflügel.
 p. p. Die Bauch- oder Seitenränder. Bei den Schmetterlingen befindet sich daselbst eine Ausbuchtung oder ein Grübchen.
 q. q. Die Seitenecken.
 r. r. Die Schwänze, deren einige Arten vier haben, wie jene auf der I. II. und VII. Kupfertafel.
 s. s. Die Augen auf den Flügeln. Sind runden augenähnliche Flecken.
 t. Eine wellenförmige Binde.
 u. u. Eine unregelmäßig gezähnte Binde.
 Die für Ober- und Unterfläche gebrauchte Benennungen, die in allen Beschreibungen der Schmetterlinge vorkommen, haben keine ausführliche Erklärung nöthig.

Erklärung der Figur II.

- a. Der Kopf.
 b. Die Kressspitzen oder Kresswerkzeuge.
 c. Die Fühlhörner.
 d. Die Augen.
 e. Das Bruststück, deren untere Theil die Brust ist.
 f. Der Seitenrand des Bruststücks.
 g. Der hintere Rand des Bruststücks.
 h. h. Das obere Horn.
 i. i. Das untere Horn.
 k. Das Schildchen.
 l. l. Die Flügeldecken.
 m. m. Die Rath.
 n. n. Der Seitenrand der Flügeldecken.
 o. Der After.
 p. Die vordern Schenkel.
 q. Die mittlern Schenkel.
 r. Die hintern Schenkel.
 s. s. Die vordern Schienbeine.
 t. t. Die mittlern Schienbeine.
 u. u. Die hintern Schienbeine.
 w. w. w. w. w. w. Die Fußblätter.
 x. x. x. x. x. x. Die Gelenke der Fußblätter.
 y. y. y. Die Gelenke der Schienbeine.
 z. z. z. Die Klauen oder Häkchen.

Erklärung der Figur III.

- a. Der Kopf.
 b. b. Die Kressspitzen.
 c. c. Die Fühlhörner.
 d. d. Die Augen.
 e. Die Brust, deren obere Theil das Bruststück ist.
 f. Das Brusthorn.
 g. g. Die Bauchschuppen.
 h. h. h. h. Der Unterleib mit seinen Ringen.
 o. Der After.
 p. Die vordern Schenkel.
 q. q. Die mittlern Schenkel.
 r. r. Die hintern Schenkel.
 s. s. Die vordern Schienbeine.
 t. t. Die mittlern Schienbeine.
 u. u. Die hintern Schienbeine.
 w. w. w. w. w. w. Die Fußblätter.
 x. x. x. x. x. x. Die Gelenke der Fußblätter.
 y. y. y. y. y. y. Die Gelenke der Schienbeine.
 z. z. Die Klauen oder Häkchen.

Die Figur IV

stellt nur die in einem Dreieck stehenden drei Augen vor, deren in einigen Beschreibungen, z. B. auf der xlviii. Kupfertafel, der 4ten, 5ten und 6ten Figur gedacht worden ist.

Beschrei-

Beschreibung erotischer Insekten.

Tab. I. Fig. 1.

Papilio Eques Ach. JASIVS (a). *Linn. Syst. Nat.* n. 26. p. 748. *Goetze Beytr.* III. Th. I. B. n. 26. p. 50. *Fabric. Syst. Ent.* n. 29. p. 449. *eiusd. Spec. Inf.* T. II. n. 40. p. 10. *Cramer. Inf. Tab.* 186. Fig. A. B.

Der afrikanische Characterpapillion.

Die ausgespannten Flügel sind vierthals Zoll breit.

Oberfläche. Die Fühlhörner sind schwarz. Die Augen schmutzig olivenfärbig; hinter diesen eine weiße Linie, die sie zur Hälfte umgiebt. Kopf und Nacken ist braunroth. Die Oberflügel an den Schultern sind schön chocolatefärbig, und mit einem pomeranzenfärbigen Saum eingefasst, der von den Spitzen bis zu den untersten Ecken reicht, wo selbiger am breitesten ist. Auf denselbigen nimmt man noch einige runde bleich pomeranzenfärbige Flecken wahr, die an dem äußersten Rande, woselbst sie entstehen, am stärksten sind. Die Unterflügel haben vier Schwänze, (die äußern sind am kürzesten) und so dunkelblau, daß sie beynähe schwarz zu seyn scheinen. Zunächst an dem Unterleib sind sie mit einigen langen Haaren besetzt. Ein gelber gekerbter Saum, der schwarz gerändert ist, läuft um ihre äußern Ecken; oberwärts desselben nimmt man einige himmelblaue Flecken wahr.

Unterfläche. Die Fresswerkzeuge sind weiß. Die Brust und Seiten sind mit grünlichen, weißen, dunkelrothen und schmutzig olivenfärbigen Querstichen gezeichnet. Die Oberflügel, zunächst an dem Körper, sind matt dunkelroth, und mit vielen dunkelolivnenfärbigen Bändern und Flecken, von verschiedener Form, deren ieder weiß gerändert ist, figurirt. Eine pomeranzenfärbige Binde umgiebt ihren äußern Rand, durch welche blaue Adern laufen; über dieser nimmt man verschiedene dreneckige

D 2

matt

(a) Brander nach Ritter Linne's Zeugniß entdeckte diese Art in der Barbaren. Die fürtreffliche bündige und ausführliche Beschreibung welche *Linne* von seinem P. I. A. *Jasius* mittheilte, trifft vollkommen auf diese Drury'sche Zeichnung zu — nur spricht selbiger von einem ordine macularum albarum sublanarium, die hier citronengelb gemahlt und beschrieben sind. D. Panzer.

matt pomeranzfarbige Flecken wahr, die auf einem bläulich, olivenfarbigen Grund stehen, und der sich, so bald er sich ihnen nähert, verliert. Die Unterflügel haben, jeder, ein weißes Band, das ohngefähr an der Mitte ihres obern Randes entsteht, quer durch selbige läuft, und sich gerade unten an dem Ende des Körpers verliert; woselbst sich auch viele runde, ovale, auch anders gestaltete chocolate, oder dunkel-olivenfarbige Flecken wahrnehmen lassen, deren jeder mit einem weißen Rande umgeben ist. Jene Vertiefung oder Aushöhlung, in welche sich der Unterleib, an dem sich selbige seitwärts auf den Flügeln befindet, und jedem Schmetterlinge eigen ist, einschließen kan, ist mit weißen, braunen, rothen und dunkelolivenfarbigen Queerstrichen gezeichnet. Ein dunkelcitronenfarbiger, geferbter Rand, läuft längs um ihre untersten Ecken, gränzt an dunkelgrüne Zeichnungen an, und ist von iener weißen Binde, durch einen olivenfarbigen Streif, und durch verschiedene breite röthlichbraune Flecken und Puncte getrennt. Zween blaue Flecken zeigen sich gerade über den beyden längsten Schwänzen, so wie noch einige kleinere gerade über den citronenfarbigen Saum.

Weil dieser Schmetterling so schön und vielfarbig ist, so habe ich ihn deswegen vollständig mit seinen beyden Flächen, welches ich aber bey jedem zu thun nicht willens bin, abbilden lassen. Ich habe ihn aus Smyrna erhalten.

Tab. I. Fig. 2.

Papilio Pleb. Rur. MARS (b). *Fabric. Spec. Inf. T. II. n. 501. p. 114. eiusd. Gen. Inf. Mant. p. 268. Goetze Beytr. III. Th. II. B. n. 28. p. 53. Papilio Acis. Cram. Inf. 15. Tab. 175. Fig. C. D.*

Der nordamerikanische Mars.

Die ausgespannten Flügel sind fünf Viertelszoll breit.

Oberfläche. Die Fühlhörner sind dunkelbraun; ihre Gelenke aber weiß. Kopf, Bruststück und Unterleib sind bläulichbraun. Die Oberflügel sind vollkommen dunkelbraun, ohne alle Flecken und Puncte. Die Unterflügel gerade so, und endigen sich mit vier Schwänzen, von welchen ein Paar um vieles länger als das andere Paar ist: an und oberwärt selbigen, zeigen sich zween rothe Flecken, die an ihren Spitzen schwarz eingerandet sind, nebst noch zween, die mehr seitwärts stehen. Rund um selbige läuft eine weiße haarige Franze.

Unter:

(b) Pap. Pl. R. *Echion* L. l. c. ist eine ganz andere Art. Außerdem daß die Kleemannsche und Espersche Zeichnung schon hinlänglich die Verschiedenheit dieser beyden übrigens verwandten Schmetterlinge anzeigt, so trift die charakteristische bündige linneische Beschreibung des *Echion* auf gegenwärtigem so gar nicht zu. W.

Unterfläche. Die Fresswerkzeuge, Brust, und Unterleib sind weiß. Alle Flügel sind auf dieser Fläche dunkelblenfärbig. Eine sehr schmale schwarz und weiße Streife läuft queer über die Oberflügel, und liegt mit dem äußern Rande parallel: eine andere unregelmäßig gezähnelte, läuft queer über die Unterflügel, entspringt beynähe an der Mitte des vordern Randes derselben und begegnet der gegenüberstehenden gerade unten an dem Ende des ganzen Körpers. Vier lange röthliche Flecken sind auf dieser Seite sehr sichtbar, über welchen man noch andere vier schwarze wahrnimmt.

Ich erhielt diese Art aus Neu-York, woselbst sie den 31sten August gefangen worden.

Jener kleine Schmetterling, der in den Kleemannischen Beiträgen beschrieben und auf Tab. VII. F. 3. 4. abgebildet ist, den der Ritter von Linné mit unter seinen Pab. Pleb. Rur. *Echion*. im Syst. Nat. n. 224. p. 788. angeführt hat, halte ich für eine eigene Art, oder doch zum wenigsten für eine besondere Abänderung. Denn da sich an diesem Schmetterling keine rothe Flecken auf der Oberfläche über den Schwänzen zeigen, die Queerstreife auf den Unterflügeln roth gefärbt sind, und die, samt einigen nächst an den Schultern befindliche Flecken, an dem meinigen fehlen, so muß ich ihn für eine besondere Art halten.

Mir ist kein Werk bekannt, in welchem dieser Schmetterling beschrieben oder abgebildet worden.

Tab. I. Fig. 3.

Pap. Pleb. Rur. SIMAETHIS. *Fabr. Syst. Ent. n. 338. p. 523. eiusd. Spec Inf. T. II. n. 537. p. 120. Goetze Beytr. III. Th. II. B. n. 11. p. 50.*

Der indianische Simäthis.

Die ausgespannten Flügel sind ohngefähr fünf Viertelszoll breit.

Oberfläche. Die Fühlhörner sind schwarz und an den Gelenken weiß, an ihrem Ende oder dem Knöpfchen aber braun orangefärbig. Die Augen und die Stirne sind dunkel olivenfärbig. Der haarige Rücken ist dunkelblau. Der Unterleib braun, seitwärts aber aschfärbig. Die Ober- sowohl als Unterflügel sind bräunlich mit blau gemischt gefärbt. Die Franze oder der Saum der letztern ist weiß, an welchem sich zween haarförmige chocolatefärbige Schwänze befinden, deren Spitzen weiß sind.

Unterfläche. Die Fresswerkzeuge sind weiß, oder vielmehr aschgrau, so wie die Brust und Schenkel: die Schienbeine sind aber bräunlich gefleckt. Die Oberflügel sind an ihrer obern Helfte grün, an ihrer untern Helfte aber der Länge nach

graulich fleischfärbig. Ein schmaler Silberstreif entspringt an ihrem obern Rande, ohngefähr ein Drittel von der Spitze angerechnet, und läuft durch die beiden obern und untern Flügel, nahe an dem Ende des Unterleibes weg, durchkreuzt die untern unregelmäßig und gezähnt, und ist an seinem obern Rande chocolatefärbig bebrämt. Die Unterflügel sind oberhalb dieses Streifes, dunkel erbsenfärbig, unterhalb desselben aber fleischfärbig, und zwar längs eines äußern Saumes hin, der von dem obern bis zu dem untern Rande hinläuft, woselbst eine gebrochene gezähnte chocolatefärbige Linie entspringt, die mit dem Silberstreif parallel queer über den Flügel geht, und sich gerade über dem äußern Rande, auf dem sich verschiedene dunkelblaue Flecken befinden, die wie ein polirter Stahl schimmern und glänzen, verlieret.

Diese Art erhielt ich aus St. Christoph. Ich habe sie noch in keinem Werk beschrieben angetroffen.

Tab. II. Fig. I.

Pap. Nymph. Phal. alis angulatis fuscis, maculis quadratis aurantiis: posticis subcaudatis sexmaculatis: subtus griseis, striga irregulari dimidiata candida (c).

Die ausgespannten Flügel sind ohngefähr sieben Viertelszoll breit.

Oberfläche. Kopf, Bruststück, und Unterleib sind dunkelbraun. Die Augen röthlich. Alle Flügel sind schön dunkelbraun. Von den Obern hat ieder sieben viereckige rothe Flecken, von verschiedener Größe, die in der Mitte derselben stehen. Die Untern haben vier sehr kurze Schwänze, ieder zween, über welchen sich drey schmale rothe Flecken zeigen. Alle Flügel sind gezähnt.

Unterfläche. Füße, Brust und Unterleib sind schmutzig graulichbraun, eben so die Fresswerkzeuge. Die Oberflügel sind nahe an den Schultern roth, nur längs

- (c) Man würde nur sehr wenige Bekanntschaft mit dem eigentlichen *P. N. P. Rumina* L. l. c. verrathen, wenn man diesen Schmetterling dafür erkennen würde. Gleichwohl, ohngeachtet des Einwurfs, den sich Drury dagegen selbst macht, giebt er ihn in seinem Indice für den *Pap. N. P. Rumina* aus. Aber die Anzahl der Flecken dürfte wohl das unanschulichere Merkmal seyn, diese beiden wirklich verschiedenen Schmetterlinge voneinander zu unterscheiden; was der Ritter von seiner *Rumina* sagt, *alis variegatis*, und *punctis - rubris* dürfte wohl eher für einen Unstand gelten, der auf gegenwärtigem so gar nicht zutrifft. Die Puncte und Flecken, ob es schon Drury in seiner Beschreibung sagt, sind doch gar nicht roth: sie sind pomeranzenfärbig. Ich habe ihn, da ihn weder Herr Vassier Götze, noch Herr Prof. Fabricius angeführt, unter obiger charakteristischen Benennung beschrieben, ich glaubte nicht, daß es mir zukäme, einem mir übrigens unbekanntem Schmetterlinge einen Trivialnamen zu geben; ich wollte dieses Geschäft eher einem größern Entomologen überlassen, dem es bey mehrerer Bekanntschaft mit selbigem leichter fallen würde. Auch glaubte ich nicht, daß es hier der Ort sey, die wesentlichen Verschiedenheiten dieses Drury'schen *Pap. Nymph. Phal.* und der Linne'schen *Rumina*, oder dem vielleicht nur zu sehr mit selbigem verwandte *Papilio Hypermetra Fabr. Hypsypile Scop. und Polyxena Vienens.* anzugeben, und auseinander zu setzen. Ich erwähne nur noch, daß dieser Drury'sche *Pap. Nymph. Ph.* mit Cramer *Papilio Carinenta* und Latiharrings *Pap. Celtis* (Archiv d. Insektenesch. 2. Heft) eine auffallende Aehnlichkeit hat, und vielleicht nicht mit Ungebühr neben diesen beiden seine Stelle verdienen möchte. P.

längs ihrem äußern und hintern Rande von einer schmutziggraulichen Farbe, und mit verschiedenen dunkeln Flecken oder Tupfen gezeichnet. An dem vordern Rande, gegen der Schulter zu, wird man drey schwarze Flecken, und in der Mitte drey weisse bemerken. Die Unterflügel sind schmutzig graubraun, am dunkelsten in der Mitte; an dem Saume aber, der um den äußern, und zum Theil auch um den obern Rande läuft, etwas bleicher. Einige silberweisse Flecken stehen auf verschiedene Art auf den Flügeln, deren einige rund, andere länglich, und andere dreyeckig sind. Ohngefähr in der Mitte eines jeden Flügels steht ein langer silberweisser Fleck, der von der Schulter entsteht, bis an dem äußern Rande reicht, und ohngefähr die halbe Länge des Flügels hält.

Ich erhielt diesen Schmetterling von dem Vorgebürge der guten Hoffnung. Man würde ihn für die dem Ritter von *Linné* im Syst. Nat. n. 200. p. 783. beschriebenen Pap. Nymph. Ph. *Rumina* halten können, woferne die Anzahl der Flecken zuträfe.

Tab. II. Fig. 2.

Pab. Pleb. R. LYSIPPUS. *Linn.* Syst. Nat. n. 250. p. 793. *Goetze* Beytr. III. Th. II. Band. n. 250. p. 40. *Fabric.* Syst. Ent. n. 365. p. 529. eiusd. Spec. Inf. T. II. n. 581. p. 129. *Papilio* Minerea. *Cram.* Inf. 8. tab. 94. fig. D. E. *Clerk,* Icon. tab. 22. p. 2.

Der amerikanische Lysippus.

Die ausgespannten Flügel sind anderthalb Zoll breit.

Oberfläche. Fühlhörner und Kopf sind schwarz. Das Bruststück und der Unterleib sind dunkel graulichbraun. Alle Flügel sind dunkel chocolatefärbig, benahe vollkommen schwarz. Auf dem Obern befindet sich eine orangefärbige Streife, die ohngefähr in der Mitte des obern Randes entspringt, und queer über selbigen bis an die untere Ecke läuft, woselbst sie sich, anstatt in gerader Richtung sich zu endigen, sogleich umkrümmt, und an dem untern Rande sich verliert. Die Unterflügel, welche eckig sind, haben ein zirkelförmige pomeranzefärbige Streife, die an dem Vorderrande, zunächst an dessen Ende entspringt, queer über selbige läuft, und sich an dem untern Rande, nahe an der untersten Ecke, verliert.

Unterfläche. Brust und Füße sind dunkelbraun. Die Oberflügel sind gerade so gefärbt, wie ihre Oberfläche; durch selbige läuft eine eben solche pomeranzefärbige Streife; auch sind sie mit einigen weissen Flecken besetzt. Zwischen dieser Streife

Streifen und den Schultern nimmt man verschiedene, matte, dunkelashfarbige, längliche Punkte wahr. An dem vordern Rande, nahe an den Schultern, befindet sich ein pomeranzenfärbiger Saum. Die Unterflügel sind gerade so gefärbt, wie ihre Oberfläche, auch zeigt sich jene pomeranzenfärbige Streife daselbst sehr deutlich: zwischen dieser und den Schultern sind viele matte, schmale, dunkelgraue Punkte, die alle zugleich auf einer Flecke beisammen stehen, angebracht. Die innern Ränder sind mit einem rothen Saum, der von den Schultern entspringt, und sich bis zu jener pomeranzenfärbigen Streife an dem Ende der Flügel erstreckt, bebrämt.

Ich erhielt ihn aus Jamaica.

Tab. II. Fig. 3.

Pap. Dan. Fest. GRIPUS (d). *Fabric. Syst. Ent. app. n. 178. 179. p. 129 eiusd. Spec. Inf. T. II. n. 255. p. 58. Goetze Beytr. III. Th. I. B. n. 23. p. 209. Pappilio Eumea. Cram. Inf. 16. T. 183. Fig. C. D.*

Der indianische Punctstrich.

Die ausgespannten Flügel sind drey Zoll breit.

Oberfläche. Die Fühlhörner sind schwarz. Kopf, Brust und Rücke sind braun. Alle Flügel (sie sind an ihren Rändern eben, oder glatträndig, und nicht gezähnt) sind dunkelbraun, jedoch mit einem Schatten von Thonfarbe (of clay colour) versehen, der an dem obern Rande jedes Oberflügels entspringt, der Länge nach an den Spitzen herunter läuft, und sich an dem untern Rande verliert.

Unterfläche. Die Augen sind schwarz, die Fresswerkzeuge gelb. Alle Flügel sind auf ihrer Unterfläche gerade wie auf ihrer obern braun gefärbt; sie haben auch den nemlichen thonfärbigen Schatten, der an ihren Rändern, gleich an der obern herunterläuft. Auf jedem Oberflügel stehen in einer Reihe an dem äußern Rande fünf weißliche Flecken. Auf jedem Unterflügel stehen zuweilen fünf, zuweilen sieben, von der nemlichen Farbe, in einer Runde, und begegnen sich an dem Ende des Körpers.

Diesen habe ich aus China erhalten, und noch in keinem Werke beschrieben gefunden.

Tab.

(d) Es scheint noch nicht entschieden zu seyn, ob dieser Schmetterling unter die Danaid. oder Nymph. gehört. Die Flügel sind doch merklich, ob schon nur schwach gekerbt, ob es schon die Drurische Beschreibung widerspricht; an der Cramerschen Abbildung sind sie vollkommen gezähnt. P.

Tab. II. Fig. 4.

Pap. Equ. A. ATHAMAS. (e) Goetze Boytr. III. Th. I. B. n. 31. p. 78. et n. 25. p. 50. Cramer. Inf. 8. Tab. 89. Fig. C. D.

Der chinesische Athamas.

Die ausgespannten Flügel sind drey Zoll breit.

Oberfläche. Die Fühlhörner sind dunkelbraun. Der Kopf eben so, mit zween kleinen gelben Flecken zwischen den Augen, und zween andern an der Basis der Fühlhörner. Brust und Unterleib sind dunkelbraun. Alle Flügel sind schön rothbraun, haben zwe breite, schwefelgelbe Binden, die an der Mitte der Obern entspringen, durch selbige, so wie durch die Untern in die Queere lauffen, und sich an dem Ende des Körpers begegnen: über denselben an den Spizen der Flügel, befinden sich zween kleine ovale Flecken von der nemlichen Farbe. Die Unterflügel haben vier Schwänze, fast von gleicher Länge; über denselben stehen auf jedem Flügel sieben kleine schwefelgelbe Flecken, der Länge nach an dem äußern Rande. Die Flügel sind gezähnt.

Unterfläche. Die Fresswerkzeuge und die Brust sind käsefarbig: eine schwarze Borde die auf beyden Seiten an den Augen entspringt, begegnet sich auf der Brust. Die Schenkel sind schwarz. Die Ränder derselben so wie die Füße sind purpurfleischfarbig. Eine Binde die auf der Oberfläche schwefelgelb scheint, ist auf dieser perlfarbig, und nahe an dem Körper mit einem schmalen rothbraunen Saum, der schwarz bebrämt ist, umgeben, zwischen welchen und den Schultern sich zween kleine schwarze Flecken zeigen. Die beyden schwefelgelben Flecken, die sich an den Spizen der Oberflügel zeigen, nehmen sich auf dieser perlfarbig aus. Die äussern Ränder der Oberflügel sind olivenfarbig; das übrige aber ist graulich purpurroth, und dergestalt glänzend, daß man es mit dem Pinsel unmöglich nachahmen könnte. Verschiedene kleine bohnenfarbige Flecken liegen der Länge nach ausser der angezeigten perlfarbigen Binde. Die Unterflügel sind mit einer schmalen orangefarbigten Borde rings um ihre Ecken umgeben, über welcher man sieben kleine schwarze Flecken, die auf der Spitze weiß eingerändert sind, wahrnehmen wird: über diesen befindet sich ein braun olivenfarbiger Schatte, und etwas weiter hinauf, noch einige eckige schwarze Flecken, über welchen die Röthe sich immer erhöht. Das Ganze ist eine außerordentliche Schönheit.

Ich erhielt diesen aus China. Er kommt mit dem von dem Ritter Linné im Syst. Nat. n. 25. p. 749. beschriebenen Pap. Eq. A. *Pyrrhus* in vielen Stücken über.

(e) Ob diesen *Papilio* schon Fabricius (Spec. Inf. T. II. n. 41.) unter dem Linneischen *Pyrrhus* anführt, so folge ich dennoch Herrn Pastor Goetze der ihn für eine vom selbigen verschiedene Art erklärt. Zu dem trifft auch die *fascia communi alba* bey gegenwärtigem gar nicht zu. W.

überein, unterscheidet sich aber vom selbigen durch seine untere Fläche: ist also eine ganz verschiedene Art, die ich noch nirgends beschrieben gefunden habe.

Tab. III. Fig. I.

PHALAEANA ATTACUS ODORA. Linn. Syst. Nat. n. II. p. 811. *Eiusd.* Mus. Lud. Vlr. n. 9. p. 374. Goetze Beytr. III. Th. II. B. n. II. p. 265. Sloan. Jam. II. T. 236. F. 13. 14. Cramer Inf. 15. p. III. Tab. 169. Fig. A. B.

Die amerikanische Odoraphaläne.

Die ausgespannten Flügel sind siebenthalb bis sieben Zoll breit.

Oberfläche. Fühlhörner, Kopf, Körper und Flügel sind dunkelbraun. Die Oberflügel (welche gekerbt sind) haben einer wie der andere an ihren Rändern, gegen die Mitte zu, ein schwarzes Aug, welches gleich einem menschlichen Ohr gestaltet, und dessen Umkreis dunkel pomeranzenfärbig ist. An der untern Ecke, gegen dem äußern Rande zu, befindet sich eine schwarze gekerbte Streife, die nur über die Hälfte des Flügels läuft, an und unter welcher sich eine sehr schön und angenehm braunfärbige Binde zeigt, die aber in Rücksicht der Farbe von der allgemeinen Farbe der Flügel verschieden ist. Die Unterflügel sind gekerbt, und haben, einer so wie der andere, gegen ihren untern Rand zu, eine, einem großen Auge ähnliche, Flecke, unter welcher sich nach zwey halbe Augen befinden, wovon eines schwarz, das andere aber gerade so wie übrigens die Flügel, gefärbt ist. Viele angenehme Schatten von hellerer Farbe, und zackige gekerbte Streife und Bänder laufen quer über jedem Flügel.

Unterfläche. Kopf, Brust, und Füße sind eben so wie auf ihrer Oberfläche gefärbt, nur die Schenkel der Vorderfüße, welche roth sind ausgenommen. Prachtige und abwechselnde Farbenmischungen bemerkt man hier nicht, einen purpurfärbigen Schatten ausgenommen, der sich aber nur, wenn man den Schmetterling in gehörige Stellung bringt, durch das zurückstrotzen des Lichtes wahrnimmt. Ich habe diese Art aus St. Christopher, Antigua, Nevis und Jamaica erhalten.

Aus St. Christopher habe ich auch eine Phaläne erhalten, die kleiner als die gegenwärtige ist, in Hinsicht der äußerlichen Gestalt, Farbe, und Zeichnungen aber mit dieser übereinkommt: eine schmale gezähnelte fleischfärbige Binde ausgenommen, die, indem sie über die obern so wohl als untern Flügel in die Queere läuft, der auf dem andern Flügeln befindlichen, an dem Ende des Körpers wieder begegnet. Ich halte diese Abweichung für so unansehnlich, daß sie keine besondere Abbildung zu verdienen scheint. Vielleicht mag es auch nur Geschlechtsunterschied seyn. Die Figur des Swane Vol. 2. Tab. 236. Fig. 13, und 14. (die aber
sehr

sehr klein ausgefallen ist) und die Linneische Beschreibung im Syst. Nat. n. 11. p. 811. unter der Benennung Phal. Att. *Odora*, scheint mir unter allen am meisten auf diese Phaläne passend zu seyn.

Tab. III. Fig. 2.

PHAL. BOMB. *ACREA*, *Drury*. (f)

Die virginische *Acraea*.

Die ausgespannten Flügel sind zween und drey Viertelszoll breit.

Oberfläche. Die Fühlhörner und Augen sind schwarz. Der Kopf und Rücken sind weiß. Der Unterleib gelb, oben und seitwärts schwarz gefleckt, am Ende weiß. Die beyden Ober und Unterflügel sind weiß, und mit schwarzen Flecken von unbestimmter Anzahl übersäet: an dem untern Rande eines jeden Oberflügels bemerkt man fünf, und sechs an den obern.

Unterfläche. Die Füße sind schwarz und weiß. Die Schenkel gelb. Der Unterleib weiß und schwarz gefleckt. Alle Flügel sind weiß und schwarz gefleckt, größtentheils gerade so, wie auf ihrer Oberfläche.

Diese Phaläne erhielt ich aus Neu-York, woselbst sie sich in einem Jahre zweymahl, im Junius und September zeigt. Auch in Maryland und Virginien trifft man sie in Menge an. Die Raupe ist sehr haarig, und wenn sie noch in ihrer Jugend ist, gelb, in der Folge aber wird sie fuchsfärbig, und nach ihrer leßtern Häutung fast ganz schwarz. Sie hat mit einer englischen Art sehr vieles ähnliche, ist aber um ein beträchtliches grösser. Die Flecken sind auch verhältnismässig grösser als an iener.

Ich bin ungewiß, ob diese und die folgende verschiedene Arten sind. Ich finde sie nirgends beschrieben. *Linne* im Syst. Nat. n. 69. p. 829. beschreibt eine ähnliche europäische Art (*Ph. B. Lubricipeda*) und führt dabey verschiedene Schriftsteller an, die selbige beschrieben haben; ich kenne aber dennoch unter allen diesen keinen, der diese und die folgende ausführlich beschrieben hätte.

E 2

Tab.

(f) Diese *Acraea*, so wie die folgende *Caprotina*, und vielleicht auch die Linneische *Lubricipeda* nach *Rösels* Zeichnung, sind zuverlässig sehr nahe verwandte Arten: ich halte sie aber alle dennoch für verschieden. Aus eben diesem Grunde wollte ich es nicht wagen, die Linneische *Lubricipeda* mit unter die Synonymie der *Drury*schen *Acraea* anzuführen. Abänderungen ist gewiß auch die *Lubricipeda* fähig, man vergleiche mit der *Rösels*chen Figur die *Schäffer*schen: sollte die *Drury*sche *Acraea* also wohl nur eine ausländische Abänderung seyn? Ich kan dieses nicht entscheiden.

Tab. III. Fig. 3.

PHAL. BOMB. CAPROTINA. Goetze Beytr. III. Th. III. B. n. 152. p. 75. *Cram.*
 Inf. Vol. III. p. 170. Tab. 287. Fig. C.

Die virginische Kaprotina.

Die ausgespannten Flügel sind zween Zoll breit.

Oberfläche. Die Fühlhörner und Augen sind schwarz. Der Rücken und After milchweiß. Der Körper gelb, ober- und seitwärts schwarz gefleckt. Die Oberflügel sind milchweiß, schwarz gefleckt. Die Anzahl der Flecken ist, (wie bey der vorhin gedachten) unbestimmt, außer fünf, die man an dem obern, und sechs, die man an dem untern Rande zählen kan. Die Franze ist gelb, wie die Unterflügel; ieder derselben besitzt drey schwarze Flecken, zween stehen zunächst an dem äußern Rande, und einer fast in der Mitte.

Unterfläche. Brust und Schenkel sind gelb. Der Unterleib und die Füße desgleichen, schwarz würfelförmig gefleckt. Alle Flügel sind gelb, und so wie auf ihrer Oberfläche schwarz gefleckt; die Flecken scheinen durch die Flügel durch. Alle Flügel sind glatträndig.

Ich erhielt diese Phaläne aus Neu-York, woselbst sie in einem Jahre, gleichwie die vorhergehende, zweymal sich zeigt. Auch habe ich sie aus Maryland und Virginien erhalten, wo man sie in grosser Menge antrifft.

Tab. IV. Fig. 1.

Pap. Nymph. Ph. CYANE. Fabric. Syft. Ent. n. 254. p. 503. eiusd. Spec.
 Inf. T. II. n. 392. p. 89. Goetze Beytr. III. Th. I. B. n. 23. p. 368.

Die indianische Zyane.

Die ausgespannten Flügel sind drey und einen halben Zoll breit.

Oberfläche. Die Fühlhörner sind dunkelbraun, bennah schwarz. Die Augen röthlich, der Rücken und Unterleib dunkel olivenbraun. Die Oberflügel sind gezähnt und schwarz, und nur an dem obern Rande gegen die Schultern zu, der Länge nach dunkel olivenbraun. In der Mitte derselben, woselbst eine breite weisse Streife liegt, und in die Queere gegen die Mitte des untern Randes zu läuft, von dem sie sich einen Viertelszoll breit entfernt hält, zeigt sich samt einigen bleichen weissen Puncten längs an dem untern Rande eine schwarze Binde, um welche rings herum weisse Flecken stehen, die spitzigen Winkeln nicht unähnlich sind. Die Unterflügel sind weiß

weiß und tief gezähnt: eine dunkelschwarze Binde läuft rings um ihren äußern Rand. Auf dieser Binde zeigt sich gerade wie bey den Oberflügeln eine Reihe weißer eckiger Flecken, und über jedem einzeln, eine kurze weiße Strieme, die der Länge nach über selbigem liegt, und parallel mit selbigem rings um die Flügel läuft. Ueber diesen befinden sich sechs runde schwarze Flecken, die zwischen jedem Nerven liegen, und über diesen noch sechs kleinere und schwächere. Noch nimmt man verschiedene andere auf den Weissen der Flügel hie und da zerstreut stehende wahr, deren einige sehr deutlich, andere aber sehr undeutlich sind.

Unterfläche. Die Fresswerkzeuge und Füße sind weiß. Die Brust durch weiß und schwarze Streife bunt. Der Unterleib ist weiß und schwarz gepupft. Die Oberflügel zunächst an den Schultern sind roth. Diese Röthe läuft längs an dem obern Rande bis in die Mitte des Flügels, und verliert sich gegen dem untern Rande zu in eine milchweiße Zeichnung. Auf diesem rothen Grunde befinden sich einige kurze schwarze Streife, zwischen welchem sich einige blaue zeigen, die zunächst an dem obern Rande entspringen, ohngefähr die Hälfte des Flügels einnehmen, und über selbigen in die Queere gegen dem untern Rande zu liegen. Eine ähnliche schwarze Binde läuft rings um den äußern Rand, gerade so wie auf der Oberfläche, wo selbst iene weiße Flecken deutlicher zu erkennen sind, indem sie hier wie Pfeilspitzen erscheinen. Ueber dieser Binde zunächst an den Spitzen, befinden sich zween ovale schwarze Flecken, oder Augen, deren Umkreis weiß ist, zwischen welchen und der schwarzen Binde, sich eine Reihe kleiner, runder, schwarzer, nahe aneinander stehender Flecken zeigt. Jene weiße Streife, die bey den Oberflügeln schon beschrieben worden, zeigt sich gerade also auch hier. Verschiedene andere schwarze Flecken liegen verschiedentlich auf denselben zerstreut, größtentheils auf einem Fleck beisammen in dem Mittelpuncte des Flügels, deren einige rund, länglich &c. sind. Die Unterflügel sind weiß, und bleich mischfärbig gewölkt, nur zunächst an den Schultern sind sie auf verschiedene Art bunt, weiß, blau, und roth, und sehr zierlich mit schwarzen Streifen gezeichnet; an diesen entsteht ein blauer und brauner Schatte, der der Länge nach an dem obern Rande gegen die obere Ecke reicht, und woselbst die nemliche schwarze Binde, die sich auf der Oberfläche so sichtbar zeigte, entspringt, und an welcher iene eckigen weißen Flecken, die auch daselbst so sichtbar waren, gleich Pfeilspitzen wahrzunehmen sind. Diese schwarze Binde setzt ihren Lauf bis an die innern Ecken fort, woselbst zwei kleine, schwarze, gekrümmte Streife, die auf beyden Flügeln liegen, einander begegnen, und eine Art von Schwibbogen bilden, wenn der Schmetterling auf dem Rücken gelegt wird. Ueber dieser schwarzen Binde, befindet sich eine Reihe kleiner schwarzer Flecken, und über diesen erblicket man noch sechs größere, nebst verschiedenen andern, von mannigfaltiger Gestalt und Größe, auf verschiedenen Theilen der Flügel ohne Ordnung liegend.

Ich habe diesen Schmetterling aus Bengalen erhalten, und halte ihn für eine ohne Zweifel noch unbeschriebene Art.

Tab. IV. Fig. 2.

Pap. Nymph. Ph. PENTHESILEA (g). Fabric. Spec. Inf. T. II. n. 290. p. 88. Cram. Inf. 15. Tab. 175. Fig. A. B.

Die indianische Penthesilea.

Die ausgespannten Flügel sind drey und drey Viertelszoll breit.

Oberfläche. Der Kopf und die Fühlhörner sind dunkelbraun; an ihrem Basen nimmt man zween kleine weiße Flecken wahr. Der Rücken und Unterleib sind beynahе schwarz. Die Oberflügel zunächst an den Schultern sind braun pomeranzfarbig, welche Farbe die Helfte der Flügel einnimmt, die übrige Helfte zunächst an den Endungen derselben ist schmutzig rothbraun, an welchen sich auf ieder Seite eine Reihe stufenweise größerer Flecken befindet, die rings um den äußern Rand stehen. Oberhalb desselben zeigen sich fünf einigermaßen viereckige Flecke, und über diesen eine Reihe eckiger Zeichnungen, die Pfeilspitzen nicht unähnlich sind, die in ihrer Mitte weiße Flecken haben. Ueber allen zunächst an dem obern Rande nimmt man einen einzelnen weißen Flecken wahr, zwischen welchem und den Schultern, einige kurze, schwarze, wellenförmige Streife liegen, die an dem obern Rande der Flügel entspringen, und bis in die Mitte derselben gehen. Die Unterflügel sind vollkommen braun pomeranzfarbig, eine schmutzig rothbraune Binde ausgenommen, die der Länge nach um den äußern Rand läuft, woselbst sich eine Reihe stufenweise größerer weißer Flecken zeigt, über welchen sechs schwarze Tupfen mit der Binde parallel liegen, und zwischen welchen eine dunkelbraune, gezähnelte Streife wahrzunehmen ist.

Unterfläche. Die Fresswerkzeuge, Schenkel und Unterleib sind aschfarbig. Die Füße sind dunkelhonfarbig. Die Brust und Seiten sind mit aschfarbigen und schwarz.

- (g) Ich kan Herrn Pastor Göze nicht beypflichten, wenn er (Beytr. III. Th. III. B. n. 163. p. 301.) diesen Druryschen Schmetterling für *Linnaeus P. N. Ph. Cydippe* halten will. Die Linneische Beschreibung der Zydippe weicht von der gewiß sehr genauen Druryschen Zeichnung gar zu sehr ab, als daß ich glauben könnte, sie stelle gedachte Linneische Zydippe vor; man vergleiche doch die Kennzeichen die *Linnaeus* von seiner Zydippe verlangt, mit der Druryschen Figur: *P. N. Ph. Cydippe alis dentatis nigro-coeruleiscentibus albo-maculatis, area communi rubra, subtus marmoratis. Syst. Nat. n. 163.*

Herr Prof. Fabricius hält seine Penthesilea für eine dennoch der Zydippe ähnliche Art, giebt aber zugleich sehr wichtige Unterscheidungsmerkmale an, diese beyden wirklich verschiedenen Arten, für immer zu unterscheiden.

Diese Fabricische neue Penthesilea ist unstreitig *Cramers Bibliis, l. c.*

schwarzen Streifen gezeichnet. Die Oberflügel zunächst an den Schultern sind braun pomeranzefärbig, und dieses die Hälfte längs den Flügeln hinan, der übrige Theil derselben ist schmutzig gelb. Auf dem pomeranzefärbigen Grunde zunächst an den Schultern, befinden sich verschiedene schwarze, unregelmäßige, kurze Streife, die paarweise beisammen stehen; ihre Mitte oder ihr Zwischenraum ist thonfärbig. Zween kleine, schwarze Flecken liegen auf dem vordern Rande, an ieder Seite der Schultern, in der Entfernung ohngefähr eines Viertelszoll. An dem äußern Rande läuft der Länge hin eine Reihe weißer eckiger Streife. Ueber diesen befindet sich eine Reihe aschfärbiger Zeichnungen, in welchen sich einige dunkelfärbige Flecken wahrnehmen lassen, und über diesen noch eine andere Reihe aschfärbiger Zeichnungen, die spitzigen Winkeln nicht unähnlich sind, in deren Mitte eine längliche Streife liegt. Alle diese Zeichnungen und Flecken kan man auf der Oberfläche, jedoch hier um vieles deutlicher wahrnehmen. Die Unterflügel zunächst an den Schultern sind dunkel pomeranzefärbig, gegen ihren untern Rande zu aber schmutzig gelb, an welchem man, gleichwie auf der Oberfläche derselben eine Reihe stufenweise größerer Flecken auf einer dunkelfärbigen Streife wahrnehmen wird. Ueber dieser zeigt sich eine cirkelrunde fleischfärbige Binde, an deren untern Rande sich eine Reihe dunkelfärbiger Flecken befindet, und deren oberer Rand aus spitzigen Winkeln besteht; in jedem dieser Winkel zeigt sich eine schwarze dreyeckige Zeichnung, und in deren Mitte eine weiße Flecke. Ohngefähr einen Viertelszoll über dieser Binde, nimmt man eine andere thonfärbige wahr, die ohngefähr einen Achtelszoll breit ist, und auf welcher dunkelfärbige Flecken und Zeichnungen stehen, deren einige griechischen Buchstaben ähnlich sehen. Ueber dieser Binde zeigt sich noch eine andere thonfärbige zunächst an den Schultern, nebst einer doppelten Reihe schwarzer Zeichnungen und Streife, die mit dem Grund der Binde ein angenehmes Widerspiel halten.

Dieser Schmetterling kam aus China. Herr Lee zu Deptford war so gefällig mir ihn zur Abbildung zu überlassen. Ich habe ihn noch nirgends beschrieben angetroffen.

Tab. V. Fig. 1.

Pap. Nymph. Gem. Huntera. Fabric. Syft. Ent. n. 240. p. 499. eiusd. Spec. Inf. T. II. n. 365. p. 83. Goetze Beytr. I. T. I. B. n. 39. p. 282. Petiv. Gaz. Dec. IV. Tab. 33. Fig. 5. Cramer. Inf. I. p. 17. Tab. 12. Fig. E. F. Eiusd. Inf. III. p. 40. Tab. 26. Fig. E. F.

Der virginische Distelfink.

Die ausgespannten Flügel sind zween und drey Viertelszoll breit.

Ober-

Oberfläche. Die Fühlhörner sind oberwärts braun, unterwärts weiß, und auf ihren Spitzen gelb. Kopf, Brust, Unterleib und die Grundfarbe der Flügel sind dunkel pomeranzefärbig. Die Oberflügel sind gezähnt; die Spitzen und äußern Ränder sind dunkelbraun, beynah schwarz: auf diesen zeigen sich fünf weiße Flecken an den Spitzen, deren größter rund ist. Das Ubrige auf den Flügeln ist schön pomeranzefärbig braun, und mit verschiedenen schwarzen Flecken, die nahe an dem obern Rande stehen, gezeichnet. Die Unterflügel sind nur etwas gezähnt, und wie die Oberflügel braun pomeranzefärbig: fünf schwarze Flecken liegen an dem untern Rande auf selbigen: zweien sind grösser als die übrigen und blau in ihrer Mitte; unter selbigen befindet sich eine schwarze Streife, nebst einer Reihe braun pomeranzefarbiger halbmondformiger Flecken, die um die Mitte derselben läuft. Alle Flügel sind schwarz und weiß gefranzt.

Unterfläche. Die Augen sind braun. Die Fresswerkzeuge und Füße sind weiß. Die Brust ist gelblich. Die Oberflügel zunächst an den Schultern sind grau lich, woselbst sie sehr schön rosenfarb und schwarz gefleckt sind. Jeder Flügel besitzt nahe an dem äußern Rande drey weiße Flecken, nebst noch verschiedenen, verschiedentlich gefärbten wolkenförmigen Zeichnungen und Flecken, die an den Spitzen und obern Rändern in einer sehr zierlichen Stellung befindlich sind, aber keine weitläufigere Beschreibung zulassen. Die Unterflügel sind schön achatsfärbig, und mit vielen Streifen und schmalen Binden gezeichnet, die sich in Aeste theilen, und einander in verschiedenen Richtungen durchkreuzen (gleich den Linien auf einer Landkarte,) und in so ferne verschiedene Zeichnungen und Flecken darstellen. Auf jedem Flügel stehen sehr nahe an dem untern Rande, zwey Augen, deren eines größer als das andere ist: die Pupillen sind blaulich, der Umkreis aber schwarz: das kleinste umgiebt ein gelber Cirkel. Unterhalb desselben nimmt man eine purpurfärbige, parallellaufende Binde, nahe an dem untern Rande wahr.

Ich habe diesen Schmetterling aus Neu-York, Maryland und Virginien erhalten.

Die Raupe ist grün; der Körper besteht aus lauter schwarzen Ringen; man trifft sie um Neu-York auf den wilden Balsaminen an. Sie erscheinen um das Ende des Julius oder Anfang des Augusts. Um das fünfte oder sechste Jahr sind sie ausserordentlich häufig anzutreffen, ausser dieser Zeit aber äusserst selten.

Man vergleiche damit Petivers Gazoph. Dec. 4. xxxiii^{te} Tafel, 5^{te} Figur, woselbst sich eine nur zur Hälfte der Unterfläche angebrachte Abbildung, unter der Benennung von Pap. Bella Donna Virginiana oculis subtus maioribus, befindet.

Tab.

Tab. V. Fig. 2.

Pap. Dan. Cand. EUIPPE (h). Linn. Syst. Nat. n. 87. p. 762. Goeze Beytr. III. Th. I. B. n. 87. p. 144. Fabric. Syst. Ent. n. 135. p. 474. eiusd. Spec. Inf. T. II. n. 192. p. 45.

Die surinamische untergehende Sonne.

Die surinamische untergehende Sonne.

Die ausgespannte Flügel sind zween und drey Viertelszoll breit. Keulen und Unterfläche sind bleicher. Der Kopf ist braun. Die Brust und der Unterleib sind vollkommen dunkelgräulich braun. Die Oberflügel, zunächst an ihren Basen, sind schwefelgelb. Die Spitzen und äußern Ränder sind dunkelbraun, beynah schwarz, und umgeben einen schön pomeranzfarbigen Fleck. Die Unterflügel sind eben so schwefelgelb, und mit einer eben so dunkelbraunen Binde, die rings ihren äußern Rand umgiebt, wie die Oberflügel versehen. Dem Männchen fehlt diese Binde.

Unterfläche. Die Augen sind braun, beynah schwarz. Die Fresswerkzeuge, Brust und Füße sind schwefelgelb; welche Farbe die einzige ist, die den Flügeln, ohne einige Zeichnungen, Flecken etc. eigen ist. Ich spreche hier von dem Weibchen, denn das Männchen ist auf seiner Unterfläche viel gelber, und auf seinen Unterflügeln mit sehr vielen braunrothen Flecken gezeichnet.

Ich habe diesen Schmetterling aus China erhalten.

Die Beschreibung die Ritter Linné in seinem Natursystem unter dem Namen Pap. D. C. Euipe n. 87. p. 762. von einem Schmetterling mitgetheilet hat, kommt mit

(h) Es ist sehr schwer diesen Schmetterling mit einiger Zuverlässigkeit nach Ritter Linnés oder Prof. Fabricius System zu bestimmen. Ich konnte hiebei nicht anders, als die Drurysche Nomenclatur beybehalten. Linnés P. D. C. Euipe kommt mit selbigem gewiß am ersten überein. Denn ob schon Fabricius diese Drurysche Figur mit unter den Synonymien seines P. D. C. Sestia (Spec. Inf. Tom. II. n. 206. p. 47.) anführt, so konnte ich mich dennoch nicht entschliessen, sie für die Sestia zu halten, weil, was auch Fabricius von seiner Sestia sagt -- posticis subtus maculis septem ocellaribus albis, in keinem Falle bey gegenwärtiger Figur zutrifft; eben so wenig kan ich Herrn Pastor Göße (Beytr. III. Th. I. B. n. 86. p. 144.) bestimmen, den gegenwärtigen Druryschen Schmetterling mit Linnés P. D. C. Pyrene zu vereinigen. Linné verlangt von seiner Pyrene Flügel subtus nebuloso-maculatas -- man darf aber nur die schöne Drurysche Abbildung ansehen, um sich von dem Gegentheil zu überzeugen. -- Sonderbar, daß Fabricius und Göße, Cramers Figur (Vol. XI. Tab. 125. Fig. A. B.) zugleich bey den so verschiedenen Pap. Pyrene und Sestia anführen. Die Linneische Beschreibung des Pap. D. C. Euipe kommt eber, wie schon Drury bemerkt, mit gegenwärtigem überein -- die Abweichung -- daß alae posticae subtus albae seyn sollen -- könnte sich eher durch einem zufälligen Umstaude erklären lassen. Vielleicht ist es auch nur Geschlechtsunterschied? Entscheiden kan ich hierüber nichts. Mit Drury bin ich jedoch nicht einig, wenn er seine Euipe nur für eine Varietät erklärt. P.

mit dem Männchen dieser Art in sehr vielen Stücken überein, und weicht nur in Rücksicht der Unterflügel, die nach derselben weiß seyn sollen, ab. Aber weder jene noch die folgende kommt mit dem meinigen vollkommen überein.

Tab. V. Fig. 3.

Pap. Nymph. G. LAOMEDIA (i). Linn. Syst. Nat. n. 145. p. 772. Goetze Beytr. III. Th. I. B. n. 145. p. 249. Fabric. Syst. Ent. n. 219. p. 494. eiusd. Spec. Inf. n. 333. p. 75. Sulzer abgek. Gesch. d. J. p. 144. Tab. 16. Fig. 10.

Der ostindianische Feldargus.

Die ausgespannten Flügel sind zween und drey Viertelszoll breit.

Oberfläche. Die Fühlhörner sind braun. Kopf, Brust und Unterleib sind hellbraun. Alle vier Flügel sind graulich purpurfarbig und etwas gezähnt. Ueber jeden Oberflügel laufen vier unregelmäßige schwarze Streife, die von dem obern Rande nahe an dem Körper herunter gehen, und die Helfte der Flügel durchkreuzen: sechs Augen befinden sich auch auf jedem, deren Umkreis weiß ist. Einige derselben sind oval, eines aber ist grösser als alle andern, und schwarz und roth gefüllt: die andern sind nur sehr schwach. Jeder der Unterflügel hat sechs ovale Augen, deren Umkreis weiß ist; drey davon sind vollkommener als die übrigen, und zwey sind roth und schwarz gefüllt. Zween dunkle unregelmäßige Streife laufen rings und nahe an dem untern Rande herum.

Unterfläche. Die Augen und Fresswerkzeuge sind so wie die Füße vollkommen braun. Die Brust und Schenkel sind weißlich. Alle vier Flügel sind hier weit bleicher als auf ihrer Oberfläche. Eine schmale unregelmäßige Streife erhebt sich ohngefähr an der Mitte des obern Randes der Oberflügel, läuft über selbige so wie über die Untere in die Queere, und begegnet der andern unten am Ende des ganzen Körpers. Die Oberflügel haben einen deutlichen dunklen Flecken, so wie noch einen andern schwächern. Die Unterflügel haben zween, roth und schwarze Flecken, deren einer deutlich, der andere aber sehr schwach ist.

Es kam dieser Schmetterling aus China, und wurde mir vom Herrn Lee zu Deptford abzubilden gefälligst überlassen. Seln eigener Wunsch dieses Werk zu befördern,

(i) Linnés und Fabricius P. N. G. *Laomedia* ist dieser erstgedachte Schmetterling ohne allen Zweifel. Die Beschreibungen, die wir von diesem gleichgroßen Entomologen aufzuweisen haben, treffen vollkommen zu: nur hat jeder Unterflügel auf der Oberfläche der Drury'schen Zeichnung sechs Augen -- da die besagten Beschreibungen deren nur fünf gedenken. Auch die minder reinere Sulzer'sche Abbildung zeigt uns nur fünf. Vielleicht varirt diese Art in Rücksicht der Zahl der Augen? Drury wenigstens hält sein Exemplar nur für eine Spielart der *Laomedia*. W.

bern, wüßte mir die Erlaubniß aus, von einigen noch unbekanntem Insekten, die sich in seiner Sammlung befanden, Abbildungen zu nehmen, so wie von diesem gegenwärtigen, den ich weder jemals sonst gesehen, noch beschrieben angetroffen zu haben, mich erinnere.

Tab. VI. Fig. 1.

Pap. Nymph. Ph. NIPHE. Femina. Linn. Syst. Nat. n. 208. p. 285. Goetz Beytr. III. Th. I. B. n. 208. p. 346. Fabric. Syst. Ent. n. 302. p. 514. eiusd. Spec. Inf. T. II. n. 463. p. 105. Cramer Inf. II. p. 21. Tab. 14. Fig. B. C.

Die chinesische Niphe.

Das Weibchen.

Die ausgespannten Flügel sind drey und drey Viertelszoll breit.

Oberfläche. Die Fühlhörner sind braun, ihre Keulen sind schwärzlichblau. Kopf, Brust und Unterleib sind dunkelroth. Die Oberflügel zunächst an den Schultern sind olivenbraun. Ohngefähr die Hälfte der Flügel, von ihren untern Ecken nach aufwärts gerechnet, ist dunkelblau, und mit vielen schwarzen Flecken von verschiedener Figur besetzt, und mit einer weissen Binde, die von dem obern bis gegen den untern Rande reicht, versehen, und die, indem sie von den schwarzen Nerven der Flügel durchschnitten wird, drey Stufen oder treppenartige Absätze ähnlich ist. Alle Flügel sind gezähnt oder gekerbt. Die Unterflügel sind thonfarbig, und mit verschiedenen schwarzen, runden, ovalen, viereckigen u. Flecken besetzt. Ein schwarzer Saum umgiebt ihren untern Rand, welcher schmaler wird, und sich so bald er sich den Ecken der Oberflügel nähert, verliert: an diesem erblickt man zwei Reihen blauer halbmondförmiger Flecken, deren gewölbte Seiten einander gegenüberstehen.

Unterfläche. Die Fresswerkzeuge sind aschfarbig. Die Seite und Füße sind graulichbraun. Jene weisse Binde der Oberflügel, zeigt sich hier auf der Unterfläche eben so deutlich; zunächst an dieser bis zu den äußersten Ecken der Flügel nimmt man eine olivenbraune Farbe wahr, auf der sich einige silberne Flecken zeigen. Der übrige Theil der Flügel verhält sich gerade so, wie auf deren Oberfläche. Die Unterflügel sind olivenbraun, und sehr prächtig mit einigen weissen Flecken und Zeichnungen geziert, die gleichsam polirt oder vielmehr wie Silber erscheinen. Eine Binde von eben dieser Farbe läuft der Länge nach nahe an den Einkerbungen um ihren äußern Rand, über welcher sich fünf runde dunkelolivenfarbige Flecken, nebst kleinen weissen Tupfen, die in deren Mitte stehen, wahrnehmen lassen. Ich erhielt diese Art aus China.

Tab. VI. Fig. 2.

Pap. Nymph. Ph. NIPHE. Mas (k). Linn. l. c. Goetze l. c. Cramer. l. c.
T. 14. Fig. D. E.

Die chinesische Niphe.

Das Männchen.

Die ausgespannten Flügel sind dreyn und einen Viertelszoll breit.

Oberfläche. Die Fühlhörner sind braun, bennabe schwarz. Kopf, Brust, Unterleib, die Ober- und Unterflügel sind braun pomeranzfarbig, und mit verschiedenen schwarzen Flecken, von verschiedener Größe und Gestalt gezeichnet. Ein schwarzer gekerbter Saum, läuft längs um den äußern Rand der Unterflügel, an dem zunächst zwei Reihen dunkelrother halbmondförmiger Flecken liegen, deren gewölbte Seiten einander gegenüber stehen. Alle Flügel sind gekerbt oder gezähnt.

Unterfläche. Die Oberflügel, gegen den Körper zu, sind braun pomeranzfarbig. Ihre Spitzen sind gelblich fleischfarbig, und mit einigen olivenfarbigen Flecken besetzt. Die nemlichen schwarzen Flecken zeigen sich auch hier gerade so wie auf deren Oberfläche. Die Unterflügel sind gelblich fleischfarbig, und mit einigen olivenfarbigen, und weissen Flecken, die silberartig zu seyn scheinen, gezeichnet. Ein olivenfarbiger Saum umgiebt ihre äußern Ränder der Länge nach, über welchem man eine Reihe fleischfarbiger halbmondförmiger (gerade wie auf der Oberfläche) Flecken, nebst einer unterbrochenen schmalen Streife wahrnehmen wird. Uiber dieser Streife noch liegen fünf runde olivenfarbige Flecken von gleicher Größe, in deren Mitte ein silberner Punct sich befindet.

Ich habe diese Art aus China erhalten. Ich halte sie für noch unbeschrieben.

Tab.

(k) Nur die Herrn Fabricius, G3ze und Cramer konnten mich bewegen, diese beyden auf dieser Kupfertafel abgebildeten Schmetterlinge nur dem Geschlechte nach für verschieden zu halten. Dem ersten Anschein nach sollte man es wohl nicht glauben, sondern sie für wirklich und wesentlich verschiedene Arten erklären. Unterdessen, da es uns an Beweisen keineswegs fehlt, wie sehr unter unsern europäischen Schmetterlingen, benderley Geschlechter, in Rücksicht der Farbe und Zeichnung verschieden ausfallen können, so hat eine Behauptung, daß auch unter exotischen ein ähnlicher Fall sich ereignen könne, eben so wenig sonderbares als unwahrscheinliches. Drury hält seine zwote Figur auf angeführter Tafel für eine eigene Art, und nennt sie *Argynnis*. Herr Cramer scheint aber hierüber, den Geschlechtsunterschied dieser beyden angeblich verschiedenen Arten betreffend, Nachrichten zu besitzen, die eine Angabe solcher Art, ausser allen Zweifel setzen.

Wie mag es aber gleichwohl kommen, daß Herr Pastor G3ze, diese zwote Figur, die Drurysche *Argynnis*, einmal nach Cramers Zeugniß, ganz richtig (a. a. O. p. 346 n. 208.) für das Männchen der Niphe erklärt, und (a. a. O. p. 368. n. 24.) zum zweitemale selbige unter den neuen Phalaratis unter der Benennung *Tigris*, der chinesische Tiger, wieder anführt? Vielleicht liegt in dem Druryschen Eisatz daselbst ein Druckfehler? P.

Tab. VII. Fig. 1.

Pap. Eq. Ach. PATROCLUS. *Linn. Syst. Nat. n. 24. p. 749. Mus. Lud. Vlr. 204. Goeze Beytr. III. Th. I. B. n. 24. p. 49. Fabric. Syst. Ent. n. 34. p. 450. eiusd. Spec. Inf. T. II. n. 53. p. 13. Cram. Inf. 10. Tab. 109. Fig. A. B. et. 17. Tab. 198. Fig. A. Clerk. Icon. Tab. 37. Fig. 1. Seb. Mus. 4. Tab. 47. Fig. 13-17. Aub. Miscell. Tab. 17. Fig. 1. 2.*

Der indianische Braunflügel.

Die ausgespannten Flügel sind ohngefähr sechs Zoll breit.

Oberfläche. Die Fühlhörner sind ohngefähr einen Zoll lang, sehr schmal, fadenförmig, von ihrer Basis bis zu ihrer Spitze immerzu schmaler. Der Kopf ist klein. Die Augen hellbraun; sie liegen mit dem äußersten Ende des Kopfes beynah gleichseitig. Die Brust ist so groß als eine Bohne, und mit langen weichen dunkelbraunen Haaren besetzt. Der Unterleib ist ohngefähr zweymahl so lange als die Brust, und liegt zwischen den innern Rändern der Unterflügel, die häufig mit besagten Haaren bedeckt sind. Zwo sehr sichtbare schmale gerade milchfärbige Streife oder Binden entstehen an der Mitte des obern Randes, und endigen sich, nachdem sie zuvor beide, die Ober- und Unterflügel durchlaufen, an der Spitze der innern Ränder, ohngefähr einen halben Zoll unter dem Unterleib; so daß diese Binden, wenn die Flügel, wie in dieser Figur ausgespannt sind, mit dem obern Rändern, ein gleichseitiges Dreieck bilden. Der Raum der sich zwischen diesem Dreieck befindet, ist dunkelbraun, jene zunächst den Schultern liegende Theile aber sind lichter, mit einem graulichen Schatten und vielen kurzen gekräumten Strahlen versehen, welche sich bis gegen den obern Rand zu verbreiten, woselbst sie größer, schwarz, und gleich sehr beträchtlichen Streifen erscheinen. Zeichnungen und Strahlen dieser Art liegen auch gleichsam hingestreut auf dem untern Rande der Oberflügel, so wie auf den innern Rändern derselben. Bemerkenswerth ist es, daß diese Strahlen, wo sie auch angetroffen werden, immer in die Queere mit den Gefäßen der Flügel liegen. Auswärts an diesem Dreiecke, so wohl auf den Ober- als Unterflügeln, wird man einen hellbraunen Schatten oder Streif wahrnehmen, welcher einen halben Zoll ohngefähr breit ist, und sich in das dunkelbraune verliert. Auf den Unterflügeln befindet sich noch eben dieser helle Schatten, der bis an ihre äußersten Ränder reicht. Diese Flügel sind mit vier Schwänzen versehen (die einwärtsstehenden sind am längsten), die ohngefähr einen Zoll lang sind: ihre beiden Spitzen oder Endungen sind gegeneinander gewendet. Die kleinern oder auswärts stehenden Schwänze, sind ohngefähr einen halben Zoll lang, und an den in die Queere mitten durch die Flügel lauffenden Nerven befestigt. Alle sind sie mit einem dunkelbraunen Rande bekränzt.

Ich erhielt diesen Schmetterling aus China. Die Unterfläche desselben befindet sich auf der nachfolgenden Kupfertafel Fig. 1.

Tab. VII. Fig. 2.

Phal. Geometr. alis rotundat. B. ATA: (1) alis anticis furvis, flavo lineatis, ver-
sus apicem litura B. flava; posticis hilare rubris atro-maculatis. Goetze Beytr.
III. Th. III. B. n. 347. p. 428.

Der neuorokische B. Spanner.

Die ausgespannten Flügel sind anderthalb Zoll breit.

Oberfläche. Die Fühlhörner sind schwarz, schmal, fadenförmig, und ohngefähr einen halben Zoll lang. Kopf, und Brust ist milchraumfärbig. Hinterwärts an dem Kopf liegen zween schwarze Flecken, und auf dem Körper drey andere längere mit ienen parallel, einer auf ieder Schulter, und einer gerade in der Mitte. Der Unterleib ist scharlachroth, an iedem Bauchringe zeigt sich ein schwarzer Fleck, die zusammen eine aneinanderhängende Reihe schwarzer Flecken formiren. Alle Flügel sind glatträndig. Die Oberrn sind schwarz, und mit einer milchfärbigen Franze bebrämt. Ihr unterer Rand, und ein Theil ihres obern Randes zunächst an dem Körper, ist mit einem milchfärbigen Saum umgeben. Eine gleichfärbige Streife entspringt an dem Körper, läuft parallel nahe an dem untern Rande hinweg, berührt den äußern Rand nicht, wendet sich daselbst sogleich in einem Zickzack nach aufwärts, endigt sich an dem vordern Rande zunächst an den Spizen desselben, und formirt zween Winkel, wie ein W, samt einer Streife die in die Queere auf ihren obern Theil herunter läuft. Die Unterflügel sind scharlachroth, und mit einer zarten Streife, oder schwarzen Binde, die längs um ihre äussern Ränder läuft, nebst vier auf selbigen liegenden schwarzen Flecken versehen, von welchen iene zunächst an dem Unterleib stehende, eine herzförmige Figur haben.

Unterfläche. Sieht der Oberfläche vollkommen ähnlich, nur sind die Farben daselbst matter und undeutlicher.

Ich erhielt diese Art aus Neuorok, woselbst sie den zwölften Julius gefangen worden. Ich halte sie für noch unbeschrieben.

Tab.

(1) Es gehört diese Phaläne unfreitag unter die noch unbeschriebenen und neuen. Weder Ritter von Linné noch Herr Prof. Fabricius haben ihrer gedacht. Herr Pastor Göze hat uns in seinen Beiträgen zuerst die wesentlichen Unterscheidungsmerkmale, diese Phaläne zu erkennen und von andern ähnlichen zu unterscheiden mitgetheilet, die ich auch in keinem Falle meinen Lesern vorenthalten durfte. Der Trivialname ist, wie schon der bloße Anblick dieser Drususchen Zeichnung zu erkennen gibt, mit vielem Glück gewählt. Wenn schon Drury diese Phaläne mit dem Namen *Phyllira* unter die *Bombyces* zu bringen sucht, so finde ich zum wenigsten doch hieben nicht Grund genug, Herrn Pastor Göze der sie für eine *Geometra* erklärt, nicht beizustimmen. Es wird mir nicht an Anlässen in der Folge fehlen können, zu beweisen, wie wenig man sich in Rücksicht der systematischen Bestimmung auf den übrigens verdienstvollen Britten verlassen darf. P.

Tab. VII. Fig. 3.

Phal. Bomb. CUNEATA (m): alis flavicantibus; anticis cuneo, fascia longitudinali margineque interiori aterrimis; posticis binis punctis margineque exteriori fufescentibus: corpore quinque lituris transversis nigris. *Goeze Beytr. III. Th. III. B. n. 101. p. 65.*

Der neuorckische Keulspinner.

Die ausgespannten Flügel sind ohngefähr sieben Viertelszoll breit.

Oberfläche. Die Fühlhörner sind schwarz und kammförmig. Kopf und Leib sind hell gelblichbraun. Auf dem Rücken liegen drey schwarze Flecken, die parallel mit selbigem laufen: einer liegt in der Mitte, und einer auf jedem Schulterband. Auf dem Unterleib befinden sich gleichfalls verschiedene schwarze Flecken. Die Oberflügel sind schwarz. Die Franze ist hell gelblichbraun, von welcher Farbe auch die untern Ränder an dem Körper sind. Einige breite Streife von der nemlichen Farbe machen ohngefähr zwey Drittheile des Flügels aus, welche mit den obern und untern Rändern parallel laufen. Die Unterflügel sind eben so hell gelblichbraun; auf jedem liegt ein kleiner, bleichschwarzer Punct; eine breite unregelmäßige, bleichschwarze Binde umgiebt ihren äußern Rand, die an der Mitte aber sehr schmal ist. Die Franze ist hell gelblichbraun. Alle Flügel sind glatträndlg.

Unterfläche. Kommt mit der Oberfläche vollkommen überein, nur sind auf selbiger die Farben um vieles schwächer.

Ich erhielt diese Phaläne aus Neuorck, woselbst sie am vier und zwanzigsten Junius gefangen worden ist. Ich halte sie für eine noch unbeschriebene Art.

Tab. VIII. Fig. 1.

Pap. Equ. Ach. PATROCLUS. Linn. l. c. cet. cet.

Der indianische Braunflügel von der Unterfläche.

Siehe Tab. VII. Fig. 1.

Unterfläche. Die Brust ist mit sehr langen, weichen, braunlichweissen Haaren bedeckt. Die Füße und der Bauch sind weiß. Jene Binden oder Streife, welche auf der Oberfläche ein Dreieck bilden, sind auf dieser Fläche nicht sichtbar: hingegen ist das
in

(m) Obschon Drury diese Phaläne für eine Weib gehalten und *Nais* genannt hat, so erwarte ich auch hier keinen Einwurf, wenn ich abermals die ungleich mehr sagende und treffendere Nomenclatur des H. Pastor Göze adoptire, und dessen vollständige charakteristische Beschreibung deutschen Lesern vorlege. Wedes *Linne* noch *Sabricius* haben diese Phaläne gekannt oder beschrieben. P.

in dem Dreneck eingeschlossene Feld hier hell graulich braun, dunkler an den Rändern, und dichte mit kleinen braunen parallelaneinander liegenden Streifchen übersät, die ringsherum den Körper des Insekts umgeben. Die Schulterbänder, die der Länge nach auf dem obern Rande der Oberflügel liegen, bilden auf jedem einen Saum, der ohngefähr einen Achtelszoll an der Gelenkfügung breit ist, und immer schmaler wird, je mehr er sich den Spitzen derselben nähert. Es ist selbiger weiß und gleichförmig mit schwarzen Streifchen, die hier aber kleiner als auf der Oberfläche erscheinen, gezeichnet. Außerhalb dieses Dreneckes, sowohl auf dem Ober- als Unterflügel wird man eine breite, weiße Binde bemerken, die an eine braune, obschon viel hellere, als auf der Oberfläche, angrenzet. Beide, sowohl die weiße als braune, sind mit verschiedenen kleinen, schwarzen, unregelmäßig stehenden Streifchen und Flecken gezeichnet. Die innern Ränder sind mit einer breiten Franze bebrämt. Jene schwarze Flecke, die auf der Oberfläche unter dem Unterleib wahrgenommen worden, erscheinen hier grösser und breiter als daselbst. Die Schwänze sind weißlich braun bebrämt, und zeigen sich hier beynähe gerade so wie auf der Oberfläche.

Tab. VIII. Fig. 2.

Phal. Geomet. fetic. alis angul. LINEOLA (n): alis dentatis aurantiacis concoloribus; lineola unica transversa per omnes alas fusca. *Goeze Beytr. III. Th. III. B. n. 348. p. 429.*

Die newiorkische Einlinie.

Die ausgespannten Flügel sind ohngefähr zween Zoll breit.

Oberfläche. Die Fühlhörner sind fadenförmig und einen halben Zoll lang. Die Augen sind dunkel olivenbraun. Kopf, Rükke, Unterleib und die Flügel aber sind braun pomeranzfarbig. Alle Flügel sind mit kleinen, kurzen, parallel aneinander, und auf den Gefäßen der Flügel, die bey einigen Arten aber kaum sichtbar sind, in die Queere liegenden Streifchen gleichsam übersät. Die beyden, sowohl Ober- als Unterflügel, sind eckich. Diese Phaläne zeichnet sich durch eine schmale, braune Linie, die an den Spitzen der Flügel entspringt, quer durch selbige läuft, also die Ober- und Unterflügel mitten hindurch kreuzt, und dann sich nahe an dem Ende des Unterleibs verliert, sehr merkwürdig aus; etwas über demselben aber hat diese Linie nicht viel unähnliches mit einer stählernen Armbrust.

Unterfläche. Diese kommt in ieder Rücksicht mit der Oberfläche überein, jedoch läßt sich die gedachte braune Linie daselbst nicht wahrnehmen.

Ich habe diese Phaläne aus Newiork erhalten, und halte sie für eine noch unbeschriebene Art.

Tab. VIII.

(n) Drury erklärt diese Phaläne gleichfalls für eine Geometra, und nennt sie *Transversata*. p.

Tab. VIII. Fig. 3.

Phal. Geom. pectinicorn alis rotundat. CATENARIA. *Fabric. Spec. Inf. T. II. no. 28. p. 246. Goeze Beytr. III. Th. III. B. n. 349. p. 429.*

Der neuorfkische Kettenspanner.

Die ausgespannten Flügel sind sieben Viertelszoll breit.

Oberfläche. Der Kopf ist pomeranzenfärbig. Die Augen sind schwarz. Die Fühlhörner sind breit und kammförmig. Der Körper ist weiß; auf diesem zeigen sich drey pomeranzenfärbige Flecken, einer an ieder Schulter, der andere unterwärts an dem Unterleib, auf dem sich noch zween kleine schwarze Flecken befinden. Der Unterleib ist weiß, und an jedem Ringe mit einem kleinen schwarzen Flecken besetzt. Alle Flügel sind schneeweiß. Auf jedem Oberflügel liegen zwei gezähnelte Streifen, welche dieselbigen von den obern bis untern Rande cirkelförmig durchkreuzen: die eine entsteht nahe an den Schultern, die andere nahe an dem äußern Rande; diese letztere formirt auf ieder Flügelader kleine Pfeilspitzen ähnliche Flecken. Zwischen diesen beyden Streifen nimt man einen schwarzen Punkt, nahe an dem obern Rande wahr. Die Unterflügel besitzen eine ähnliche sie durchkreuzende Linie, die von dem obern Rande gegen die innere Spitze cirkelförmig läuft, und der andern etwas über dem Ende des Unterleibes begegnet, nebst einem schwarzen Flecken, der auf jedem beynabe in der Mitte liegt. Auf der Franze, der Ober-, sowohl als Unterflügel befindet sich ein schwarzer Flecken, deren ieder auf einer ieden Flügelader liegt.

Unterfläche. Hat viel ähnliches mit der Oberfläche, nur sind die schwarzen Flecken daselbst mehr sichtbar.

Ich erhielt diese Phaläne aus Neuorfk, und habe sie noch nirgends beschrieben angetroffen.

Tab. IX. Fig. 1. 2.

Phal. Bombyx alis deflexis IMPERIALIS. *Fabric. Syst. Ent. n. 46. p. 569. Spec. Inf. T. II. n. 62. p. 181. Goeze Beytr. III. Th. III. B. n. 18. p. 49.*

Der indianische Kaiserspinner.

Die ausgespannten Flügel sind ohngefähr vier und drey Viertelszoll breit.

Oberfläche. Die Fühlhörner sind röthlichbraun, breit, kammförmig, und ohngefähr fünf Achtelszoll lang; ihre Achtelszoll langen Spitzen scheinen ihre Federchen oder kammförmigen Zähnen verlohren zu haben. Kopf und Nacke

⊗

sind

sind gelb, so wie der Rücken, der mit hellröthlichbraunen, carmesinfärbigen Flecken besetzt ist. Der Unterleib, der über die Flügel hinaussteht, ist eben so gefärbt. Die Oberflügel sind glänzendgelb, und mit verschiedenen ähnlich braunen Flecken gezeichnet, deren einer an den Spitzen entspringt, der Länge nach an dem äußern Rande bis zu der untern Ecke herabläuft, und an seinen Endungen schmaler, als in seiner Mitte ist, woselbst er sich theilt und sich mit einem andern zunächst an den Schultern liegenden breiten Flecken vereinigt. Alle gelben, auf jedem Flügel liegenden Flecken scheinen unregelmäßig mit verschiedenen dunkelfärbigen Punkten besprengt zu seyn. Die Unterflügel sind eben so glänzend gelb, wie die Oberflügel, haben in jeder Mitte ein kleines braunes Aug, das einem Hanfförnchen nicht unähnlich sieht, in dessen Mittelpunkt man noch einen hellern Punkt wahrnimt. Eine unregelmäßige Binde von ähnlicher röthlichbrauner Farbe, läuft in die Quere über die Flügel, entsteht an dem äußern Rande, und endigt sich an dem innern. Alle Flügel sind glatträndig.

Unterfläche. Die Augen sind schwarz. Die Füße röthlichbraun. Die Brust und der Unterleib sind gelb. Alle Flügel sind eben so gelb, und eben so, wie die Oberflügel, braun besprengt. Auf den beiden Oberflügeln liegt nahe an deren Mitte ein röthlichbraunes Aug, dessen Pupille lichter ist: über demselben nimt man noch einen runden braunen Flecken wahr. Die obern Ränder zunächst an dem Körper sind röthlich braun; die nemliche Zeichnung, die auf der Oberfläche eines jeden Flügels längs an dem äussern Rande steht, nimt man auch hier, nur um vieles schwächer, wahr. Nahe an der Mitte eines jeden Unterflügels liegt ein röthlichbraunes Aug, dessen Pupille lichter ist, übrigens aber der Gestalt nach mit denen auf der Oberfläche befindlichen übereinkommt. Diese gegenwärtige Abbildung ist von einem Männchen genommen worden. Das Weibchen ist viel grösser, und mit ausgespannten Flügeln vollkommen sechs Zoll breit: ihre Fühlhörner sind fadenförmig, nicht aber, wie hier an dem Männchen, kammförmig.

Ich erhielt diese Phaläne aus Neuioek, woselbst sie in einem Jahr zweymal, nemlich im Junius und September, sich zeigt. Ich halte sie für noch unbeschrieben.

Tab. IX. Fig. 3.

Phalaen. Noct. BILINEATA (a): alis anticis cinerascensibus, basi glauco griseis, binis lineolis transversis nigris; posticis glaucescentibus apice fusco flavis, binis fasciis transversis fusco nigris. *Goeze Beytr. III. Th. III. B. n. 326. p. 240.*

Die neuorokische Doppellinie.

Die ausgespannten Flügel sind sieben Viertelszoll breit.

Oberfläche. Die Fühlhörner sind braun, fadenförmig und ohngefähr einen halben Zoll lang. Kopf und Nacke sind röthlichbraun. Die Schultern sind perlfarbig, und liegen wie von dem Rücken abgeworfen. Die Farben der Oberflügel sind durch eine starke dunkel chocolatefarbige Binde getheilt, welche die Flügel beynah in der Mitte durchkreuzt, und von dem obern bis zu dem untern Rande läuft. Diese verliert sich in eine schiefersteinartige Zeichnung, welche den übrigen Theil der Flügel vollends bedeckt, und von den obern Rändern derselben herabsteigt. Jener, zunächst an den Schultern liegende Theil ist hellasch, oder perlfarbig, auf dem sich zween kleine schwarze Flecken oder Streifchen, die gerade an dem obern Flügelrande liegen, befinden. Zwo schmale unregelmäßige Linien laufen über den zunächst an der obern Spitze befindlichen dunkelfarbigen Flügeltheil von dem obern Rande herab: der eine durchkreuzt den Flügel ganz, der andere denselben nur zur Hälfte. Die Unterflügel sind hellbraun, und mit zwo dunkelbraunen, beynah schwarzen Binden versehen, die von dem innern Rande entstehen, über die Flügel aufwärts in die Queere laufen, und so bald sie sich der Mitte und dem äußern Flügelrande nähern, bleicher und breiter werden.

Unterfläche. Ist matt dunkelbraun, ohne einige Flecken oder Zeichnungen. Alle Flügel sind etwas gezähnt.

Ich erhielt diese Eule aus Neuorok, woselbst sie den eilften May gefangen worden. Ich finde sie nirgends beschrieben.

(a) Drury nannte diese Phaläne *Phal. Noct. Squamularis* — eine Benennung, welche nicht so viel sagt, als der von mir angeführte Gdzische Trivialname. Es war billig, daß ich selbigen samt dessen treffenden Beschreibung beybehielte. P.

Tab. IX. Fig. 4.

Phalaen. Noct. UNDVLARIS (b). Drury. — Phal. N. FLAVO SERPENTINA. Goeze
 Beytr. III. Th. III. B. n. 327. p. 240.

Die newiorkische Wellenlinie.

Die ausgespannten Flügel sind zween Zoll breit.

Oberfläche. Die Fühlhörner sind braun und fadenförmig. Kopf, Körper, Unterleib und Flügel sind von einer dunkelbraunen, beynabe an das Schwarze grenzenden Farbe, und scheinen einigermassen glänzend zu seyn. Alle Flügel sind etwas gezähnt. Auf den obern zeigen sich aufeinander folgende Reihen schwarzer gezählter Linien oder Streife, deren zu äusserst stehende sehr stark und sichtbar ist, und durch den Flügel, von dem obern bis zu dem untern Rande, ohngefähr einen Viertelszoll von dem äussern Rande weg, in die Queere läuft. Die Unterflügel sind vollkommen wie die obern gezeichnet.

Unterfläche. Ist lichtfärbiger, und gerade so, nur schwächer, gezeichnet. Aus Newiork. Ich halte sie für noch unbeschrieben.

Tab. X. Fig. 1. 2.

Pap. Nymph. Gemm. FERONIA. Linn. Syst. Nat. n. 140. p. 770. Mus. Lud. Vlr. 283.*
Goeze. Beytr. III. Th. I. B. n. 140. p. 228. Fabric. Syst. Ent. n. 210. p. 491.
eiusd. Spec. Inf. T. II. n. 318. p. 71. Clerk. Icon. tab. 31. f. 1. Aubert. Miscell.
tab. 92. f. 7. 8. Cram. Inf. 16. t. 162. f. E. F. Seb. Mus. 4. t. 38. f. 10, 11, 15, 16.
et tab. 40. f. 19.

Das indianische vierfache D.

Die ausgespannten Flügel sind vollkommen vierthhalb Zoll breit.

Oberfläche. Die Fühlhörner sind schwarz; an ihrer Basis befinden sich zween kleine weisse Flecken. Oben auf dem Kopf an den Augen befinden sich zween andere, so wie eben so viele auf dem Nacken, und noch zween andere längere auf der Brust. Die Augen sind dunkelbraun und sehr hervorstehend. Die Brust und der Unterleib sind dunkelblauschgrün. Auf den Schultern liegen zween lange graue Flecken, die mit dem übrigen Körper parallel laufen. Die Oberflügel an den Schultern sind olivengrünlichblau, schwarz an ihren Ecken und äussern Rand, und mit sehr vielen unregelmäßigen, fleischfarbigen Flecken besetzt, die größtentheils in

*) Den Sächsischen Doppelnamen aufzunehmen, nahm ich um so mehr Anstand, da Drury uns mit dieser Eule unter einer bestimmteren Benennung bekannt gemacht hat. P.

in der Mitte der äussern Hälfte liegen. Die zunächst an den Schultern befindliche Hälfte ist mit verschiedenen grünlichblauen gezähnelten Flecken, die zum Theil sich über alle Flügel verbreiten, gezeichnet. Ohngefähr ein Drittel von den Schultern hinweg, gegen dem obern Rande eines jeden Flügels befindet sich eine kurze rothe gekrümmte Streife, die man auch auf der Unterfläche derselber wahrnehmen kan. An dem äussern Rande liegen fünf aschgraue Flecken, die alle mit einem schwarzen Rande umgeben, einige aber auch blau bebrämt sind. Die Unterflügel sind eben so, wie die obern, bläulich, ihr äusserer Rand aber ist zwischen den Kerben schwarz. Auf jedem Flügel liegen viele blau gerändete Flecken, der Größe, so wie der Anzahl nach, verschieden. An dem äussern Rande befinden sich sechs schwarze Flecken, deren Einfassung blau, und deren Mittelpunkt weißlich ist. Unter diesen nimt man eine zwofache Reihe blauer Flecken wahr, die Pfeilspitzen nicht unähnlich sind, und zwischen den schwarzen Flecken und den Einkerbungen liegen. Alle Flügel sind gezähnt.

Unterfläche. Die Fresswerkzeuge, die Füße und die Brust sind weiß. Die Oberflügel an den Schultern sind weißlich und zwar ein vollkommenes Drittel ihrer eignen Fläche also gefärbt: die beyden andern Drittel sind dunkel chocolatefärbig und auf verschiedene Art aschgrau gefleckt: die meisten dieser Flecken sind so groß, wie Nupfelkerne. An den äussern Rändern liegen fünf runde, aschgraue Flecken in einer Reihe, von welchen ein einziger unterhalb den übrigen sich befindet. Die Unterflügel sind größtentheils weißlich, die obern und äussern Ränder ausgenommen. Diese letztern sind dunkel chocolate- und aschgraufärbig gefleckt, und gerade daselbst auf jedem Flügel mit in einer Reihe liegenden vier runden aschgrauen, chocolatefärbig umgebenen Flecken gezeichnet. Eine kleine bleiche Flecke befindet sich noch an dem Rande des Unterleibes. Ich erhielt diesen aus Surinam.

Tab. X. Fig. 3. 4.

Pap. Dan. Cand. GLAUCIPPE. Linn. Syst. Nat. n. 89. p. 762. Mus. Lud. Vlr. 240. Goeze Beytr. III. Th. I B. n. 89. p. 145. Fabric. Syst. Ent. n. 134. p. 474. eiusd. Spec. Inf. T. II. n. 191. p. 45. Cram. Inf. 14. tab. 164. fig. A. B. C. Clerk Icon. t. 35. fig. 1. Edw. av. 128. t. 128. Seb. Mus. 4. tab. 45. fig. 5. 6. 13. 14.**

Der westindische Schwarzstrich.

Die ausgespannten Flügel sind ohngefähr vier Zoll breit.

Oberfläche. Die Fühlhörner sind dunkelbraun, so wie die Augen. Der Kopf und der Nacke sind hellfärbiger. Das Bruststück ist dunkelblau, scheint aber durch die weißen Härchen, die selbiges bedecken, hellfärbiger zu seyn. Der

Unterleib ist weißlich und oberwärts blaulich. Die Oberflügel zunächst an dem Leib sind weiß, und mehr als die Hälfte also gefärbt. Ihre Spitzen sind schwarz, so wie die äussern Ränder, welche Farbe auch queer über die Flügel läuft, und ein ziemlich breites dunkelorange-färbiges Feld umgibt, auf dem vier dreieckige schmale schwarze Flecken befindlich sind. Die Unterflügel sind ganz weiß, und unmerklich gezähnt.

Unterfläche. Der Mund, die Brust und die Füße sind aschgrau. Die Oberflügel zunächst an dem Leib sind weiß, aber mehr aufwärts hin sind sie pomeranzenfärbig, und daselbst auch dunkelfleischfärbig, woselbst man sehr viele kleine dunkelbraune Streifchen wahrnimmt. Jener schwarze, die Oberflügel umgebende Saum, ist hier beynabe gar nicht wahrzunehmen. Die Unterflügel sind gelblich-fleischfärbig, und oben mit sehr vielen kleinen dunkelbraunen Streifchen oder Flecken gezeichnet, gerade so wie die Schritte an manchen Büchern, nur nicht in so grosser Anzahl. Ich erhielt ihn aus China.

Tab. XI. Fig. 1. 4.

Pap. Eq. Troi. PHILENOR. Linn. Mant. Pl. II. p. 535. Goeze. Beytr. III. Th. I. B. n. 2. p. 39. Fabric. Syst. Ent. n. 12. p. 445. eiusd. Spec. Inf. T. II. n. 15. p. 4. Papilio Astenous. Cram. Inf. 18. tab. 208. fig. A. B.

Der amerikanische Philenor.

Die ausgespannten Flügel sind drey und Drenviertelzoll breit.

Oberfläche. Die Fühlhörner sind dunkelschwarz: die Augen braun: der Kopf und Nacken schwarz und mit zween kleinen weissen Flecken, die zwischen den Fühlhörnern und ihren Basen sind, und acht andern, die mehr auf dem Kopf und Nacken liegen, gezeichnet. Das Bruststück ist schwarz; der Unterleib ist glänzend blau. Die Oberflügel sind schwarz, gegen die untern zu aber haben sie einen sehr glänzenden grünlichen Flecken, und an dem äussern Rande acht kleine, weisse, stufenweis abnehmende Zeichnungen, die ihnen einigermaßen ein gezähneltes Ansehen geben. Die Unterflügel sind dunkelgrün, mit zween Schwänzen versehen, und glänzen wie reicher Atlas. Jede gewölbte Einkerbung ist weiß bebrämt, über welchen sechs weißliche Flecken liegen, die der Länge nach über denselben hinlaufen, und einander oben an dem Ende des Unterleibs wieder begegnen.

Unterfläche. Die Brust, Füße und der Unterleib sind schwarz: die Seiten desselben sind milchfärbig gefleckt: ein einziger dieser Flecken zeigt sich an den Unterflügeln auf ieder Seite des Bruststückes. Die Oberflügel sind an den Spitzen ruf-färbig, aber gegen den Leib zu schwarz, und an dem äussern Rande, gegen die untere

tere

tere Ecke zu, mit fünf weißlichen Flecken besetzt. Der obere Theil der Unterflügel an dem Leib des Papillons ist ruffärbig, das übrige aber auf denselben eben so glänzend blau, wie die Oberflügel, woselbst man auch sieben dunkelpomeranzenfärbige Flecken, die in einer cirkelförmigen Reihe in einiger Entfernung von dem äussern Rande liegen und einander an dem Ende des Körpers wieder begegnen, wahrnimmt. Jeder dieser Flecken ist mit einer schwarzen Einfassung versehen, nur da ausgenommen, wo sich an einer Ecke derselben ein kleiner silberner Fleck zeigt, der auf der Kupfertafel durch weiß angezeigt worden ist. Die Einkerbungen zeigen sich mit ihrer Einfassung an diesen stärker, als an den obern. Ich erhielt diese Art aus Neu-York, Maryland und Virginien.

Tab. XI. Fig. 2. 3. 5.

Pap. Equi. Troi. TROILVS. Linn. Syst. Nat. n. 6. p. 746. Goetze Beytr. III. Th. I. B. n. 6. p. 31. Fabric. Syst. Ent. n. 7. p. 444. eiusd. Sp. Inf. T. II. n. 9. p. 3. Cram. Inf. 18. tab. 207. fig. A. B.

Der indianische Kostflek.

Die ausgespannten Flügel sind drey und einen halben bis vier Zoll breit.

Oberfläche. Diese zween hier abgebildeten Schmetterlinge sind unstreitig nur bloße Abänderungen der genannten Art. Die Fühlhörner, der Kopf und die Leiber sind an beyden schwarz. Zween gelbe Flecken liegen an den Basen der Fühlhörner, und noch zween andere auf dem Nacken. An den Seiten befinden sich zwey Reihen Flecken von der nemlichen Farbe. Die Oberflügel sind überhaupt schwarz. Eine Reihe gelber Flecken läuft an dem äussern Rande der Länge nach über jeden Flügel, und besteht oftmals aus acht, oft aber auch aus neun. Zunächst diesen bemerkt man noch eine Reihe solcher Flecken, die aber in der dritten Figur kleiner, als in der zwoten, in der sie grösser und einigermassen dreyeckig sind: über diesen nimmt man noch zween andere Flecken wahr, davon einer beynaher rund, der andere aber länglich ist, welcher letztere aber in der dritten Figur fehlt. Die Unterflügel sind überhaupt schwarz und gezähnt, und mit zween Schwänzen versehen. Sechs gelbe Flecken zeigen sich bei ieder Art an dem untern Rande, und nur an der Bauchecke ein einzelner pomeranzenfärbiger, mit einem schwarzen Tupfen in deren Mittelpunkte. Bey einigen läuft eine gelbe Binde quer über die Flügel, entsteht an den dreyeckigen Flecken der obern, und endiget sich unten an dem Ende des Körpers, gerade über jenem pomeranzenfärbigen Fleck, wie die zwote Figur bezeugt. Bey

andern

andern hingegen zeigt sich statt einer solchen Binde eine Reihe Flecken (wie in der dritten Figur), die aber bey einigen Exemplaren so schwach sind, daß sie kaum bemerkt werden können. Bey solchen Exemplaren, an welchen sich dieser Umstand vorfindet, hat der Zwischenraum zwischen dieser Reihe und den sechs oben gedachten Flecken, eine glänzend blaue Farbe, nach dem Verhältnisse aber der mehr oder weniger sichtbaren Binde, sind die Flügel alsdann auch mehr oder weniger blaulich, so daß je breiter und stärker diese Binde ist, auch wenig oder gar kein Blau sich zeigt. Es wird sich nun leicht eine deutliche Vorstellung von diesem Papillon und seinen verschiedenen Farbenabänderungen von selbst ergeben können.

Unterfläche. Die auf dieser Fläche sichtbaren Zeichnungen weichen nur in sehr wenigen Stücken bey den verschiedenen Abänderungen dieser Art von einander ab. Die Brust, die Seiten, der Unterleib und die Füße sind schwarz. Die Oberflügel scheinen dunkelschwarz zu seyn; neun gelbe Flecken stehen an dem äußern Rande derselben, und unter denselben, näher gegen den Körper zu, acht andere, die bey verschiedenen Abänderungen bald größer und bald kleiner sind (eine davon ist an der fünften Figur verborgen), und zween kleine Punkte an dem vordern Rande. Die Unterflügel sind gerade an den Schultern eben so dunkelschwarz, wie die obern, und an ihren innern Einkerbungen mit ähnlichen stufenweise größern gelben Flecken (die man auch auf der Oberfläche wahrnimmt) versehen, bey denen an dem Rande noch sechs besondere liegen, von welchen vier pomeranzenfärbig und zween gelb sind. Sieben pomeranzenfärbige gelb umgebene Flecken laufen in einer Reihe eirkelförmig quer durch den Flügel, und endigen sich unten an dem Körper (bey einigen Varietäten sind deren acht zugegen): einer liegt gleich einem schmalen Streif auf der Mitte desselben, wie in der fünften Figur. Unter jedem in dieser Reihe liegenden Flecken nimt man einen glänzend blauen Streif wahr, zwischen welchen sich eine dunkelschwarze Zeichnung befindet, welche sich gleichsam in staubartige Flecken ausbreitet, die sich aber bald in eine graue Farbe verlieren. Jener pomeranzenfärbige Flek mit seinem schwarzen Mittelpunkte, der an der Bauchecke liegt, zeigt sich hier eben so lebhaft, als auf der Oberfläche. Im Jahr 1765 empfing ich aus Newyork ohngefähr zwanzig Exemplare dieser Art noch in ihre Aureslie gehüllt, von welchen mich mein Correspondent versicherte, daß sie alle einerley Art wären, aus welchen ich diese hier abgebildeten erhalten habe. Ich vermuche daher, es möchten selbige nur bloße Spielarten einer und eben derselbigen genannten Art seyn.

Man trifft sie in Maryland, Virginien und Carolina an.

Tab. XII. Fig. 1. 2.

Pap. Equ. Troi. PARIS. Linn. Syst. Nat. n. 3. p. 745. Goeze Beytr. III. Th. I. B. n. 3. p. 30. Fabric. Syst. Ent. n. 1. p. 442. eiusd. Spec. Inf. T. II. n. 1. p. 1. Clerk Icon. tab. 13. f. 1. Cram. Inf. 9. tab. 103. f. A. B.

Das asiatische Siebenauge.

Die ausgespannten Flügel sind vollkommen vier und drey Viertelszoll breit.

Oberfläche. Die Fühlhörner sind schwarz. Die Augen röthlichbraun. Der Kopf, das Bruststück und der Unterleib sind schwarz, und sehr schön mit kleinen grünen Tupfen bestreut, die besonders auf dem Kopf sehr stark glänzen. Alle Flügel sind schwarz: diese haben einen grünlichten Schimmer, der durch eine große Anzahl sehr kleiner, staubartiger, grünlichter Punkte, die auf der ganzen Fläche der Flügel ausgestreut liegen, verursacht wird, die aber dennoch nicht so sehr glänzen, als diejenigen, die auf dem Kopfe stehen. An dem untern Rande der Oberflügel, nahe an der untern Ecke, entsteht eine Reihe grünlichter Flecken, die mit dem äussern Rande parallel liegen, die aber nach und nach sich verlihren und allmählig unscheinbarer werden, je mehr sie sich der Mitte der Flügel nähern, und aus ähnlichen der gedachten grünlichten staubartigen Tupfen bestehen. Die Unterflügel sind gekerbt oder gezähnt, und mit zween Schwänzen versehen: jede dieser Einkerbungen ist weiß bebrämt. An dem innern Rande, nahe an der untern Ecke, liegt ein dunkelrother, halbaugförmiger Flecke, dessen Pupille schwarz ist, und gegen die obere Ecke des Flügels zu befindet sich ein großer blauer Flecke, dessen Glanz und Schimmer sehr viel ähnliches mit dem vom Saphir hat. Dieser Flecke scheint in einer gewissen Stellung gegen das Licht wie sächsisches Blau zu seyn, und verliehrt oder verschmälert sich mit einem engen Streif, sobald sie sich jenem halben Auge nähert, über welchem sie sich bogenförmig krümmt, und daselbst mit einem sehr angenehmen Grün zurückstrahlt.

Unterfläche. Die Fresswerkzeuge fehlen. Die Brust und der Unterleib sind vollkommen dunkelbraun. Die Oberflügel scheinen in zwei Hälften abgetheilt zu seyn, wovon die eine nahe an den Schultern dunkelbraun ist, die andere aber von der Mitte bis gegen den äußern Rand eine Reihe dunkelashgrauer Flecken besitzt, die bis an den obern Rande hinlaufen, deren Zwischenräume dunkelbraun sind, und sich an dem äußern Rande wieder vereinigen. Die Unterflügel sind bennähe schwarz, und gegen den Unterleib zu mit kleinen ashgrauen Flecken getupft oder zart bepudert. Rings um den äußern Rand läuft eine Reihe augenförmiger pomeranzfarbiger Flecken, die so groß als eine Erbse sind, deren oberer Rand etwas ein-

gedrückt oder gezähnt zu seyn scheint, woselbst sie auch purpurfärbig bebräunt sind. Die meisten scheinen an ihren Seiten sowohl, als an ihren Basen getrennt zu seyn.

Tab. XII. Fig. 3. 4.

Pap. Dan. Cand. CHRYSSEIS (a), alis rotundatis integerrimis albis extimo nigris, subtus cinereo undatis. Drury. Illustr. p. 24.

Der chinesische Weißling.

Die ausgespannten Flügel sind vollkommen drey Zoll breit.

Oberfläche. Die Fühlhörner und die Augen sind röthlichbraun. Das Bruststück ist bläulichschwarz, und mit weißlichten Härchen besetzt. Die Oberflügel sind weiß und mit einem schmalen, länglichten, schwarzen Streif an ihrer Mitte gezeichnet. Die Spitzen der Flügel sind schwarz, und zwar der Länge nach an ihrem äußern Rand bis an ihre untere Ecke hin, auch etwas also an ihrem untern Rande bis gegen den Körper zu. Die Unterflügel sind weiß, ohne einige Flecken oder Schattirungen. Die Ränder beyder Flügel sind glatt.

Unterfläche. Die Brust, die Füße und der Unterleib sind weiß. Die Oberflügel eben so: ohngefähr ein Drittel von ihren Spitzen an sind sie mit länglichten, kleinen, hellbraunen Streifchen gezeichnet, die verursachen, daß dieser Theil auf den Flügeln bleichgelblicht zu seyn scheint. Die Unterflügel sind vollkommen hellgelblicht, und durchgehends mit ähnlichen kleinen Streifchen, wie die Spitzen der Oberflügel, gezeichnet. Das eine Geschlecht dieser Art ist wegen der vielen auf dem untern Rande der Oberflügel zunächst an dem Körper sitzenden Härchen sehr merkwürdig: einige davon stehen gerade, einige sind gekrümmt, und einige liegen flacher auf den Flügeln. Ich erhielt diesen Schmetterling aus China.

Tab. XIII. Fig. 1. 2. 3.

Pap. Nymph. Ph. IDALIA. Fabric. Syst. Ent. n. 312. p. 516, eiusd. Spec. Inf. T. II. n. 478. p. 109. Goeze Beytr. III Th. I. B. n. 44. p. 372. Cram. Inf. 4. p. 69. tab. 44. fig. D. E. Mas. F. G. Foem.

Die nordamerikanische Idalia.

Fig. 1. Das Weibchen. — Die ausgespannten Flügel sind vier Zoll breit.

Fig. 2. Das Männchen. — Die ausgespannten Flügel sind ohngefähr drey und einen halben Zoll breit.

Ober:

(a) Viele Aehnlichkeit mag der Drury'sche *Chryseis* mit Herrn Archiaters von Linne' *P. D. C. Monuste* und *Pyranthe* haben, aber wohl keiner von beyden seyn. Ich habe daher die Benennung, die Drury diesem Falter gegeben, beybehalten, und ihn näher zu bestimmen versucht. W.

Oberfläche. Die Fühlhörner sind dunkelbraun. Der Kopf und das Bruststück sind dunkelbraun pomeranzenfärbig. Die Oberflügel sind dunkelpomeranzenfärbig, und an ihrem äußern sowohl, als an ihrem innern Rande weiß bebrämt. An dem letztern befinden sich acht weiße Flecken, jedoch nur auf den Flügeln des Weibchens, hingegen auf denen des Männchens nicht: über diesen nimmt man an dem Weibchen fünf, an dem Männchen aber sechs runde schwarze Tupfen wahr, die an dem letztern aber am kleinsten sind. Verschiedene schwarze, wellenförmige und gekrümmte Streife liegen auf den übrigen Flächen der Flügel zerstreut. Die Unterflügel haben eine sehr schöne dunkelblaue Farbe, die aber fast an das schwarze gränzt, sie sind etwas gezähnt, die obern hingegen nicht. An dem äußern Rande befindet sich eine Reihe sieben milchfärbiger Flecken, die aber bei dem Männchen roth sind. Ueber dieser nimmt man eine andere Reihe solcher milchfärbiger Flecken mit eben dieser Anzahl wahr, die fast in der Mitte der Flügel liegt. Die obere Hälfte der Flügel, zunächst an dem Körper, ist mit braunen pomeranzenfärbigen Härchen bedeckt.

Unterfläche. Fig. 3. Der Kopf, die Brust und die Füße sind dunkelblau, und beynähe schwärzlich. Die Oberflügel sind dunkelpomeranzenfärbig, und mit einigen dreieckigten silberfarbigen Flecken, die an dem äußern Rande liegen, gezeichnet, deren obere Spitzen schwarz gesäumt und überhaupt deutlicher an dem Männchen, als an dem Weibchen können wahrgenommen werden. Jene verschiedene schwarzen, wellenförmig gekrümmten Streifen, die auf der Oberfläche liegen, sind auf dieser ungleich schwächer, verschiedene sind gar nicht sichtbar. Die Unterflügel sind dunkelolivbraun: auf jedem derselben zählt man sechs und zwanzig silberfärbige Flecken von verschiedener Figur: einer davon, der in der Mitte derselben liegt, ist durch eine dazwischen laufende, kurze, schwarze Streife getrennt.

Ich erhielt diesen Falter aus Newyork, woselbst er den 28sten Juni gefangen wurde. Ich habe nirgends eine Beschreibung von demselben gefunden.

Tab. XIII. fig. 4. 5.

Pap. Pleb. Rur. PHAREVS (b). Fabric. Spec. Inf. T. II. n. 567. p. 126. Goeze Beytr. III. Th. II. B. n. 160. p. 97. Cram. Inf. 15. tab. 170. fig. C.

Der surinamische Phareus.

Die ausgespannten Flügel sind ohngefehr anderthalb Zoll breit.

H 2

Ober

(b) Mit dem Fabricischen *Pap. Pl. Rur. Phareus* scheint dieser Drurnsche *Phyleus* am nächsten, zu Folge dessen angegebener Bestimmung, verwandt zu seyn: diesem ohngeachtet sehe man meine hier vorgelegte Nomenclatur für ein Problem an. P.

Oberfläche. Die Fühlhörner sind kurz und dunkelbraun: die Knöpfchen an denselben sind roth. Die Augen sind schwarz. Das Bruststück und der Unterleib sind gelblicholivengrünlich. Die Oberflügel sind dunkelgelblich und an dem gezähnten Saum, der rings um sie herum, von den untern Rändern an bis zu der obersten Ecke läuft, dunkel, oder fast schwärzlichbraun. Ohngefähr in der Mitte eines jeden Flügels liegen zweien dunkelbraune Flecken, von welchen der eine länglich, der andere aber länglichviereckigt ist; der erstere ist der längste. Die Unterflügel sind der Farbe nach den Oberflügeln ähnlich und eckigt; an ihrem Rande läuft ein dunkelbrauner gezählter Saum rings herum, entspringt an den Bauchdecken, und geht an den äußern und obern Rändern ganz an dem Körper hinauf.

Unterfläche. Die Brust ist weiß. Die Füße sind dunkelgelb. Beide Flügel haben die nemliche Farbe, nur daß sie hier bleicher ist, mit den Oberflügeln gemein. Auf den Oberflügeln liegen verschiedene dunkelbraune, eckigte Flecken, sowohl längs an dem äußern Rande hin, als in der Mitte derselben, so wie ein ziemlich großer an den Schultern. Die Unterflügel sind auch mit sehr vielen kleinen dunkelbraunen Flecken besetzt, von welchen einige aber sehr schwach und kaum bemerkbar sind.

Ich erhielt diese Art aus den Inseln Antigua, St. Christopher, Nevis u. a. m. Ich habe noch keine Beschreibung von ihr angetroffen.

Tab. XIV. Fig. 1. 2.

Pap. Nymph. Ph. BOLINA. Linn. Syst. Nat. n. 188. p. 781. Goeze Beytr. III. Th. I. B. n. 188. p. 330. Fabric. Syst. Ent. n. 269. p. 507. eiusd. Spec. Inf. T. II. n. 414. p. 95. Papilio Bolina. Cram. Inf. 5. tab. 65. fig. E. F. Papilio Auge. Cram. Inf. 16. tab. 190. fig. A. B. Clerk. Ic. tab. 21. f. 2. Seb. Mus. 4. tab. 25. fig. 15. 16.

Die indianische Bolina.

Die ausgespannten Flügel sind vierthals Zoll breit.

Oberfläche. Die Fühlhörner sind schwarz: an der Basis derselben befinden sich drey weiße Flecken, einer hinterwärts und zweien vorwärts. Der Kopf, das Bruststück und der Unterleib sind schwärzlichbraun. Beide Flügel sind gezähnt und dunkelchocolatebraun, das fast in das schwarze fällt: wenn man sie aber in einer gewissen Stellung gegen das Licht hält, so scheinen sie purpurblaulicht zu seyn. In der Mitte der Oberflügel liegt ein weißer großer Fleck, dessen Figur einem italienischen O. nicht unähnlich ist, und ein anderer kleinerer, länglicher an den

den Spitzen. Auch die Unterflügel haben in ihrer Mitte einen grossen weissen Fleck, der noch grösser als auf den Oberflügeln ist, und deren grösste Hälfte einnimmt. An den Rändern dieser Flecken nimmt sich die oben gedachte purpurblaulichte Farbe am stärksten aus.

Unterfläche. Die Fresswerkzeuge sind weiss. Die Füsse braun. Die Schenkel weiss. Die Brust dunkelbraun. Die Seiten weiss gefleckt. Die Oberflügel an den Schultern sind an dem Körper röthlich chocolate, an den Spitzen aber dunkelolivengrünlich. Jene grossen und kleinen weissen Flecken sind hier eben so sichtbar, als auf der Oberfläche, so wie drey besondere, kleine, weisse, eckigte, die an der Mitte des obern Randes liegen. An dem äussern Rande und an dem Körper befindet sich eine Reihe stufenweiss kleinerer weisser Flecken, die auf einem schwarzen Grunde liegen, und über dieser noch sechs kleine, weisse, runde. Die Unterflügel sind an dem Körper dunkelolivengrünlich, gegen ihrem äussern Rand zu aber mehr chocolatefärbig. In der Mitte dieser Flügel liegt eine breite, weisse Streife, die von dem obern bis zu dem untern Rande läuft, woselbst sich auch ein kleiner eckigter Flecken zeigt. An dem äussern Rande befindet sich eine Reihe weisser, runder Flecken (von welchen jeder unter einer Kerbe des Flügels liegt), und über diesen noch eine andere Reihe kleiner, weisser, dreieckiger Flecken, die paarweise zwischen diesen gedachten runden liegen: diese stehen auf einem schwarzen Grunde und bilden einen sehr schönen Saum, der um die Einkerbungen der Flügel läuft. Ueber diesen nimmt man noch sechs kleine, runde, weisse Flecken wahr, die in einer besondern Reihe rund um die Flügel gehen.

Diese Art habe ich aus der Insel Bombay, so wie von Surinam und St. Christopher erhalten. Mein Correspondent, der sich auf der letztern befindet, hat mich versichert, daß, sobald sich diese Schmetterlinge zeigen, selbige so schnell und flüchtig im Fluge seyen, daß man sie daher nur mit vieler Mühe erhaschen könne. Aus dieser Ursache könne man nur sehr selten wohl behaltene Exemplare erhalten, indem die meisten deswegen bereits abgestäubt sind, und ihre schönste Zierde verloren haben: man könne aber auch eben aus dieser Ursache ihrer leicht habhaft werden.

Tab. XIV. Fig. 3. 4.

Pap. Nymph. Ph. IPHICLA. Linn. Syst. Nat. n. 181. p. 780. Goeze. Beytr. III. Th. I. B. n. 181. p. 323. Fabric. Syst. Ent. n. 283. p. 510. eiusd. Spec. Inf. T. II. n. 438. p. 99. Naturf. 6. tab. 6. fig. 2. a. b. Cram. Inf. 16. t. 188 f. D. E. F. Clerk. Inf. tab. 41. f. 3. Seb. Mus. 4. t. 13. f. 5. 6. et tab. 30. f. 15. 16.

Die indianische *Iphikla*.

Die ausgespannten Flügel sind ohngefähr zween und drey Viertelszoll breit.

Oberfläche. Die Fühlhörner und der Kopf sind dunkelbraun, und beynahe schwarz. Die Augen sind röthlichbraun. Der Rücken und der Unterleib sind fast schwarz. Die Oberflügel sind hell leberfärbig und besitzen einige schwache, einigermassen wellenförmige Streife: längst hin an ihrem äußern Rande sind sie dunkler von Farbe. Auf jedem Flügel liegt ein pomeranzenfärbiger Fleck (der zwar die Größe einer Bohne, nicht aber die Gestalt derselben hat), in einer kleinen Entfernung von der Spitze, und berührt den obern Rand. Die Unterflügel sind gezähnt, an den Bauchrändern etwas eckigt, und eben so wie die obern hell leberfärbig: auch bemerkt man auf denselben etwas stärker eben diese wellenförmigen zarten Streife, die parallel mit den äußern Rändern laufen. In der Mitte der Oberflügel entspringt eine bleiche schwefelgelbe Binde, die ohngefähr einen Viertelszoll breit ist, über die Unterflügel in die Quere läuft, und sich unten an den Bauchrändern wieder verliert, gerade unter dem Ende des Unterleibs, woselbst sich auch unter demselben an der Bauchdecke ein pomeranzenfärbiger Fleck wahrnehmen läßt.

Unterfläche. Die Fresswerkzeuge, die Brust und Schenkel sind aschfärbig. Die Füße sind braun. Beide, sowohl die Ober-, als Unterflügel, sind fürtrefflich mit aschgrauen und olivenfärbigen Streifen und Flecken gezeichnet und schattirt. Jene bleiche schwefelgelbe Binde zeigt sich auch auf dieser Fläche sehr deutlich. Die auf den Oberflügeln sichtbaren beiden pomeranzenfärbigen Flecken, sind auf diesen fleischfärbig, und in der Mitte durch eine pomeranzenfärbige Ader getrennt. Jene zarten, wellenförmigen, auf der Oberfläche der Flügel befindlichen Streife, sind hier sehr ansehnlich und sichtbar, nur sind sie hier sehr dunkelfleischfärbig und braun schattirt. Ich habe diesen Schmetterling aus Surinam erhalten.

Tab. XV. Fig. 1. 2.

Pap. Nymph. Ph. CHARONIA. Fabric. Syst. Ent. n. 259. p. 504. *eiusd.* Spec. Inf. T. II. n. 398. p. 90. Goeze Beytr. III. Th. I. B. n. 27. p. 369. Cramer Inf. 4. tab. 47. fig. A. B. C.

Die indianische *Charonia*.

Die ausgespannten Flügel sind drey Zoll breit.

Oberfläche. Die Fühlhörner sind schwarz: die Knöpfchen braun, so wie die Augen. Das Bruststück und der Unterleib sind schwarz und mit Haaren, die in einer gewissen Stellung kupferfärbig, in einer andern aber wieder graulich zu seyn scheinen,

scheinen, bedeckt. Die Grundfarbe aller Flügel ist schwarz, gegen den Körper des Schmetterlings aber zu scheint sie kupferfärbig zu seyn. Auf den Oberflügeln, gegen die Spitze zu, befindet sich eine weiße Flecke, die nahe an dem obern Rande liegt. Dieser Rand ist schmal, blaulicht bebräunt, und mittelst kleiner, schwarzer, wellenförmiger Streifchen gesprenkelt. An der Mitte desselben liegt ein blauer Fleck, der ohngefähr einen halben Zoll lang ist, der sich aber in die Länge zieht und über den ganzen Flügel, bis zu dem äußern Rande desselben läuft. Etwas unter diesem Fleck entsteht eine hellblaue Streife oder Binde, die in gleicher Entfernung neben dem äußern Rande hinläuft, also auch über dem Unterflügel in die Quere geht, und daselbst sich etwas über dem Unterleib verliert. Auf dieser blauen Binde, nar gegen den Rand der Unterflügel zu, bemerkt man sechs kleine, eckigte, schwarze Punkte, die in gleicher Entfernung von einander liegen: und unter diesen einen doppelten schmahlen Streif, der längst an dem äußern Rande hinläuft. Beyde Flügel sind tief gezähnt: die untern aber sind eckigt.

Unterfläche. Die Fresswerkzeuge und die Füße sind pomeranzenfärbig-braun. Die Brust ist braunpurpurfärbig. Die Grundfarbe dieser Flügel scheint dunkelpomeranzenfärbig zu seyn, auf welcher sehr viele breite, purpurfärbige Streife und Strahlen in die Quere zerstreut liegen. Diese Flügel sind durchgehends mit verschiedenen unregelmäßigen, kleinen, wellenförmigen Zeichnungen gesprenkelt, die bald braunlicht, bald sehr reich mit untergemischten pomeranzenfärbigen Schattirungen ausgefallen. Ich erhielt diesen Schmetterling aus China.

Tab. XV. Fig. 3. 4.

Pap. Dan. Festiv. ERYMANTHIS, alis subintegris flavis, anticis extimo nigris luteo maculatis, maculis tribus utrinque nigris, posticis lunulis et maculis quinque obsoletis (a).

Die chinesische Erymanthis.

Die ausgespannten Flügel sind ohngefähr drey Zoll breit.

Oberfläche. Die Fühlhörner sind dunkelbraun, so wie der Kopf, das Bruststück und der Unterleib. Die Augen sind röthlichtbraun. Die Oberflügel, zunächst an dem Körper, sind dunkelpomeranzenfärbig braun, und zwar also ohngefähr

(a) Weder Linne noch Fabric und Göze, haben diesen Tagfalter angeführt: aus diesem Grunde bin ich eben so geneigt, wie Drury, ihn für eine noch gänzlich unbeschriebene und neue Art zu halten; weswegen ich auch die Drurysche Benennung beybehalten, und denselben unter vorgelegter Definition zu bestimmen versucht habe. P.

gefehr die Hälfte der ganzen Flügel über. Die Gränzlinie, welche diese Farbe einschließt, und von dem obern bis zu dem untern Rande geht, ist so unregelmäßig, als ungleichförmig. Auf den Spitzen der Flügel liegt ein breiter schwarzer Fleck, der ohngefehr an der Mitte des obern Randes entsteht, und dann an dem äußern bis zu der untern Ecke herunter läuft. Auf diesem schwarzen Fleck liegen nahe an den Spitzen zween kleine, runde thonfärbige Flecken, so wie bey einigen Exemplaren unter denselben nahe an dem äußern Rande noch zween andere: bey andern aber werden sie von der Grundfarbe dieses Flügeltheiles bedeckt. Jener zwischen diesem breiten schwarzen Fleck und der gedachten dunkelpomeranzenfärbigen Farbe der Flügel befindliche Raum, ist thonfärbig, auf dem man drey schwarze runde Flecken wahrnimmt, von welchen der unterste am größten ist. Die Unterflügel sind eben so dunkelpomeranzenfärbig braun, wie die untere Hälfte der Oberflügel. Die äußern Ränder sind dunkelbraun: über diesen bemerkt man zwo Reihen halbmondförmiger schwarzer Flecken, deren eine gerade über der andern sich befindet: und noch über denselben lassen sich fünf runde schwarze Punkte wahrnehmen, von welchen der zweete oberste größer als die übrigen ist. Die beyden obern Flügel sind nur etwas gezähnt, die untern aber am stärksten.

Unterfläche. Die Fresswerkzeuge, die Brust und die Schenkel sind aschgrau. Die Füße, so wie ieder Flügel, sind thonfärbig. Eine dunkelfärbigere, zarte, gekerbte Streife, die aus vielen mit einander vereinigten, halbmondförmigen Flecken zusammengesetzt ist, läuft in die Queere über den Ober-, sowohl als Unterflügel, entsteht an dem obern Rande der erstern an den Spitzen derselben, und endet sich etwas unten an dem Körper. Ich erhielt diesen Schmetterling aus China, und habe noch keine Beschreibung von ihm angetroffen.

Tab. XV. Fig. 5. 6.

Pap. Nymph. Gemm. LEDA. Linn. Syst. Nat. n. 151. p. 773. Goeze Beytr. III. Th. I. B. n. 151. p. 258. Fabric. Syst. Ent. n. 246. p. 500. eiusd. Spec. Inf. T. II. n. 376. p. 85. Cram. Inf. 25. tab. 292. fig. A. Seb. Mus. 4. tab. 42. fig. 5. 6.

Das asiatische Queereck mit dem schwarzen Zwillingauge.

Die ausgespannten Flügel sind ohngefehr drey Zoll breit.

Oberfläche. Die Fühlhörner, das Bruststück und der Unterleib sind dunkelbraun. Die beiden Flügel sind dunkelolivbraun. Auf den Oberflügeln, ohngefehr einen Viertelszoll von dem obern und äußern Rande an, liegen zween cirkelrunde, schwarze Flecken; von welchen der unterste, der auch am größten ist, die Grösse einer

obern: jeder dieser zween Flecken aber besitzt in seinem Mittelpunkte eine kleine weiße Tuppe. Auch auf den Unterflügeln liegen zween runde schwarze Flecke, die ohngefähr eben so groß, wie jene auf den Oberflügeln befindlichen sind: der größte von diesen beiden liegt ohngefähr einen Viertelszoll von dem untern Rande des Flügels entfernt: der Umkreis ist goldfärbig und der Mittelpunkt weiß. Die Oberflügel sind etwas gezähnt, die untern aber eckigt.

Unterfläche. Die Brust ist stark dunkelbraun. Die beiden Flügel sind auf dieser Fläche sehr blaßbraun, und überall mit kurzen, gekrümmten, wellenförmigen, dunkelbraunen, fast schwarzen Streifchen gesprenkelt oder gezeichnet: von diesen Streifchen liegt jeder parallel einer an dem andern, und scheinen alle zusammen einer geronnenen Flüssigkeit nicht unähnlich zu seyn. Auf den Oberflügeln liegen vier Augen und Flecken. Der größte, welcher an der Mitte des Flügels liegt, hat einen gelben Saum und einen weißen Mittelpunkt: unter diesen nimmt man noch einen kleinen, und an den Spitzen der Flügel noch zween andere kleinere wahr. Die Unterflügel haben beide eine Reihe sehr schwarzer Augen, die an dem äußern Rande liegt, von welchen zwey größer, als die übrigen sind: die Umkreise aller sind gelb, und die Mittelpunkte oder Pupillen weiß. Ein nahe an der Bauchseite liegendes Auge ist mit einem andern sehr kleinen dergestalt vereinigt, daß man selbiges beinahe für ein doppeltes ansehen kan. Bey einigen Exemplaren dieser Art sind diese Augen nicht so deutlich wahrzunehmen, als bey andern: einige haben nur fünf Augen, und auf den Oberflügeln nur ein einziges; bey andern kan man nicht mehr als drey wahrnehmen: die kleinern fehlen ganz. Ich erhielt diese Art aus China.

Tab. XVI. Fig. 1. 2.

Pap. Dan. Fesl. LICVS, alis integerrimis rotundatis fuscis, luteo-alboque fasciatis: posticis duodecim maculis aurantiis. Goeze Beytr. III. Th. I. B. n. 33. p. 212. (P. D. F. aurantiaco-maculatus.) Merian. surin. tab. 30. Seb. mus. 4. tab. 19. fig. 11. 12.

Der surinamische Orangefleck.

Die ausgespannten Flügel sind beinahe vier Zoll breit.

Oberfläche. Die Fühlhörner sind dunkelbraun, an ihren Endungen aber bleichfärbiger, nahe an denselben haben sie ein Knöpfchen, wie die meisten Tagfalter, sie endigen sich aber keineswegs mit einer Spitze. Die Augen sind schwarz.

Der Kopf und das Bruststück sind dunkelbraun, fast chokolatefärbig. Der Unterleib ist gelb, gegen das Bruststück zu aber auf seiner Oberfläche dunkelbraun, und zwar beynah zwendrittel der Länge nach, wo sich sodann diese Farbe nach und nach verliert. Die Oberflügel sind angenehm dunkelbraun und beynah chokolatefärbig. Ein schmaler, schmutzigmilchfärbiger, unregelmäßig, oder ungleichförmiger Streif, geht von der Mitte des vordern Randes bis zu den untern Ecken herab, zwischen welchen und der Spitze des Flügels von dem vordern Rande ein anderer gekrümmter, ungleichförmiger von viel dunklerer Farbe herabgeht, und den Flügel ohngefähr um die Hälfte in die Queere gegen den untern Rand zu durchläuft, an welchem längst gegen den äußern Rand zu ein schwacher Schatte liegt, der sich bis an die Spitze ausbreitet. Die Unterflügel sind eben so dunkelbraun, wie die Oberflügel: eine weiße Binde entsteht auf selbigen, gerade unter der Mitte des vordern Randes, durchläuft selbige in die Queere, breitet sich nach und nach immer mehr aus, und verliert sich dann endlich an der Ecke des Bauchrandes, von da an sie bis an das Ende des Unterleibs wieder hinaufsteigt. Sechs viereckigte, pomeranzenfärbige Flecken von verschiedener Größe liegen der Länge nach an dem äußern Rande auf beiden Flügeln.

Unterfläche. Die Brust und die Füße sind schmutzigmilchfärbig. Der Unterleib ist etwas bleichfärbiger. Die Oberflügel sind in der Mitte dunkelchokolatefärbig, auf ihren Spitzen dunkelhirschbraun und nur zunächst an den Schultern heller. Die zween auf der Oberfläche bemerkten unregelmäßigen Streiffe sind hier sehr sichtbar und nur um ein wenig breiter. Gegen den äußern Rand zu bemerkt man drey weiße oder vielmehr perl-färbige Flecken. Zween von denselben sind enförmig, der andere aber nur halbenförmig. Die Unterflügel sind an den Schultern graulichhirschbraun, an ihren äußern Rande aber dunkler. Eine bleiche, perl-färbige Binde entsteht an der Mitte des obern Randes, und endigt sich unten an dem Ende des Unterleibes, sie wird zwar eben so, wie auf der Oberfläche, nach und nach immer breiter, gleichwol aber nie so sehr breit, als daselbst. Unter dieser Binde bemerkt man einige sehr schwache braune Flecken, und gegen den äußern Rand zu auch eine bleiche pomeranzenfärbige, die aber kaum sichtbar sind. Die Ränder ieder Flügel sind glatt und ohne Einkerbungen. Ich erhielt diesen Schmetterling aus Surinam.

Tab. XVI. Fig. 3.

Phal. Bomb. FULMINEA, alis fusco - rubescentibus : anticis binis lineis obliquo - fulmineis. Goeze Beytr. III. Th. III. B. n. 102. p. 65. (a).

Der smyrnische Blitzstrahl.

Die ausgespannten Flügel sind ohngefähr fünfhalb Zoll breit.

Oberfläche. Der Kopf und die Fühlhörner sind röthlichtbraun, fast hellcastanienbraun. Die letztern sind beynähe Drenviertelszoll lang, sehr merklich feder- oder kammförmig, in der Mitte sehr breit, an ihren Endungen aber sehr schmahl und gekrümmt; wenn man sie vorwärts betrachtet, so scheinen sie den Ohren einer gewissen Art von Windspielen oder Windhunden nicht unähnlich zu seyn. Der Unterleib, der ohngefähr anderhalb Zoll lang ist, ist unter den Flügeln vollkommen einen halben Zoll breit, und braunröthlicht. Das Bruststück ist eben so dunkelbraun, wie der Kopf. Die Oberflügel sind gleichfalls bräunlicht, nur nicht so röthlicht, wie der Unterleib: eine breite, dunkelfarbige Streiffe liegt auf dem obern Rande an der Schultern. Zwo schwarze gezähnte Streiffe laufen queer über die Flügel, und entspringen an dem obern Rande nahe an den Spitzen, und endigen sich an der Mitte des untern: der Raum, der zwischen diesen Streiffen liegt, ist hellfarbiger, als das übrige. Die Unterflügel sind eben so hellbraun, wie die obern, und weder gestreift noch gefleckt. Jede Flügel glänzen sowohl auf ihrer Ober-, als Unterfläche sehr stark. Wenn man den auf denselben liegenden federartigen Staub unter dem Vergrößerungsglase betrachtet, so scheint selbiger sehr lange

3 2

und

- (a) Drury scheint diese Phaläne unter die *Sphinges* bringen zu wollen. Herr Pastor Göze ließ sich durch diese Angabe nicht täuschen, und wies ihr unter seinen neuern Phalänen, und zwar unter den Spinnern, vielleicht ihre eigenthümlichere Stelle an. Ich habe kein Bedenken getragen, Ihm auch hier zu folgen. Die kammförmigen Fühlhörner, welche dieser Schmetterling trägt, scheinen ihm allein schon unter den *Bombycibus* seinen rechtmässigen Standort zu vindiciren. Ich glaube Herrn Drury gerne, daß er den sonst Sphingen so eigenen schneckensförmigen Saugrüssel, der übrigens auch bey leblosen Exemplaren sonder Kunst zu entdecken ist, nicht wahrnehmen konnte: ein Umstand mehr, der ihn aus der Classe der Sphingen entfernt. Die diesem Schmetterlinge sowohl als dem vorhergehenden von mir beygefügte systematische Beschreibung ist ein Eigenthum des Herrn Pastor Göze, aus dessen Beyträgen ic. ich sie entlehnt habe. Nur bey dem vorhergehenden behielt ich die Drurysche Nomenclatur bey, weil mir der Trivialname *aurantiaco maculatus* nicht systematisch genug zu seyn schien. Daß diese beyden unter die neuen, auch bisher noch unbekanntten, weder vom Herrn Archiater von Linne noch Herrn Prof. Fabric angeführten und genannten Schmetterlinge gebören, kan ich zuversichtlich behaupten.

P.

und stark zu seyn. Keinen spiralförmigen Saugrüffel konnte man an dieser Phaläne nicht bemerken.

Unterfläche. Die Augen sind beinahe schwarz. Die Brust und die Seiten sind hellbraun und mit sehr zarten Härchen bedeckt, die wie feiner Flachs zu seyn scheinen. Die Schenkel haben die nemliche Farbe. Die Füße sind dunkelbraun. Der Unterleib hat hier die nemliche Farbe, wie auf der Oberfläche. Jede Flügel sind auch auf dieser Fläche wie auf der obern gefärbt, und glänzen auch hier eben so stark, wie oben. Jene untere gezähnelte Streiffe, die queer über die Flügel geht, nimmt sich hier nur sehr schwach aus, und ist dunkelbraun; noch eine andere, braunröthliche, schwache und gezähnelte Streiffe läuft queer über die Unterflügel, entsteht an der Ecke des obern Randes und nimmt ihren Lauf gegen die Bauchecke zu. Die beyden Flügel sind glatträndig. Ich erhielt diese Phaläne aus Smyrna.

Ich habe sie noch nirgends beschrieben angetroffen.

Tab. XVII. Fig. 1. 2.

Pap. Equ. Troi. POLYDAMAS. *Linn. Syst. Nat. n. 12. p. 747. Mus. Lud. Vlr. 192. Goetze. Beytr. III. Th. I. B. n. 12. p. 34. Fabric. Syst. Ent. n. 22. p. 447. eiusd. Spec. Inf. T. II. n. 29. p. 8. Cram. Inf. 18. t. 211. f. D. E. Merian. Inf. Sur. tab. 31. Seb. Mus. 4. t. 39. f. 2. 3.*

Der amerikanische Ritter auf der chinesischen Rose.

Die ausgespannten Flügel sind vollkommen vier Zoll breit.

Oberfläche. Die Fühlhörner sind schwarz; an ihren Basen befinden sich zween kleine weiße, kaum sichtbare Flecken. Der Kopf und das Bruststück ist schwarz, auf dem Nacken liegen zween rothe Flecken. Die beiden Flügel sind gefleckt und scheinen dunkelgrünlicht zu seyn. Auf den Oberflügeln liegt eine Reihe gelber Flecken, welche an den Spizen derselben entsteht, queer über die Mitte der Unterflügel in einer cirkelförmigen Richtung läuft, und sich an dem Ende des Körpers endigt: einige dieser Flecken scheinen Pfeilspitzen nicht unähnlich zu seyn. Die ausgehöhlten Einkerbungen der Unterflügel sind gelb gerändert.

Unterfläche. Der Kopf, die Brust, die Füße und der Unterleib sind schwarz: die Seiten desselben, so wie der Schwanz und die Schultern, sind roth gefleckt. Die beyden Flügel sind schwarz und ohne einigen grünlichten Schimmer, wie auf der Oberfläche. Die Oberflügel haben einzig einige gelbe Flecken (nicht aber bey allen Exemplaren), die man auch auf der Oberfläche bemerkt, nebst sieben andern

andern rothen, sehr ungleichförmigen und unregelmäßigen, die längst an dem äußern Rande eines jeden Unterflügels liegen, und drey silberartige Flecken, die an den drey obern rothen befindlich sind. Ich habe diesen Tagfalter aus Antigua erhalten.

Tab. XVII. Fig. 3. 4.

Pap. Nymph. Ph. ASSIMILIS. Linn. Syst. Nat. n. 194. p. 782. Mus. Lud. Vlr. 300. Goeze Beytr. III. Th. I. B. n. 194. p. 332. Fabric. Syst. Ent. n. 289. p. 511. eiusd. Spec. Inf. T. II n. 445. p. 101. Clerk. Ic. tab. 16. f. 1. Cram. Inf. 1. tab. 9. fig. B. C? et 13. tab. 154 fig. A.

Der asiatische Orangepunkt.

Die ausgespannten Flügel sind ohngefähr fünf Zoll breit.

Oberfläche. Die Fühlhörner sind schwarz. Die Augen sind dunkelröthlichbraun. Der Kopf ist schwarz: an dessen Stirne liegen zween weiße Flecken, die in der Abbildung nicht zu sehen sind. Das Bruststück ist schwarz, und mit drey weißen Flecken gezeichnet: die an den Seiten befindlichen gehen von dem Nacken bis zu dem Unterleibe hin, welcher schwarz und an den Seiten weiß ist. Die Oberflügel sind ruffärbigschwarz, und mit vielen graugrünlichten starken Streiffen und Flecken von verschiedener Gestalt und Grösse gezeichnet. An dem äußern Rande sind sie mit einer doppelten Reihe kleiner, eben so graugrünlichter Flecken (sechzehn an der Zahl) bebrämt, und unter diesen noch mit fünf größern, aber zirkelförmigern. Die Unterflügel sind eben so, wie die Obern, gezeichnet, ausgenommen, daß diese noch eine breite, bleichschwarze Binde haben, die an dem äußern Rande herumläuft, auf welchem man fünf hellcharlachrothe Flecken wahrnimmt, von welchen diejenigen, die an dem Bauchrande liegen, größer als die übrigen sind, und sich durch einen kleinen, schwarzen, in ihrem Mittelpunkte sitzenden Flecken auszeichnen. Die beiden Flügel sind einigermassen gezähnt.

Unterfläche. Die Fresswerkzeuge und der Unterleib sind schwarz: der letztere ist mit runden, sehr hellweißen Flecken gezeichnet. Die Schenkel und die Füße sind schwarz und weiß. Auf den Flügeln an den Schultern, zunächst an dem Unterleibe, bemerkt man einen sehr deutlichen, runden, schneeweißen Fleck, ohngefähr von der Grösse eines Stecknadelpopfes. Die Unter- sowohl als die Oberflügel sind hier von der nemlichen Farbe, wie auf der Oberfläche, ausgenommen, daß jene grünlichtgrauen Flecken und Zeichnungen größer sind, und die Unterflügel gelbe Streiffe haben. Die Grundfarbe scheint auf dieser Fläche der Flügel dunkelruffärbig zu seyn. Ich erhielt diesen Schmetterling aus China.

Tab. XVIII. Fig. 1.

Phal. Bomb. ARENACEA. Linn. Syst. Nat. n. 65. p. 828. Goeze Beytr. III Th. III. B. n. 65. p. 26. *Fabric. non habet.*

Der Sandflügel.

Die ausgespannten Flügel sind fünf Viertelszoll breit.

Oberfläche. Die Fühlhörner sind kammförmig, und von einer gelblichten thonfärbigen Farbe, die beinahe in das pomeranzenfärbige fällt. Die Augen sind schwarz. Der Kopf und das Bruststück sind gelb, mit so vielen Härchen aber bedeckt, daß der Kopf kaum wahrzunehmen ist. Der Unterleib, die Ober- und Unterflügel sind eben so vollkommen gelb. Auf den Oberflügeln bemerkt man sehr viele schwarze, kleine, hie und da unregelmäßig zerstreut liegende Punkte. Die beyden Flügel sind glatträndig.

Unterfläche. Die Schenkel, die Brust und der Bauch sind stark mit Härchen besetzt. Die Ober-, sowohl, als die Unterflügel, sind hier eben so gelb, wie auf ihrer Oberfläche, und ohne einige Flecken oder Streiffe. Ich erhielt diesen Spinner von dem Vorgebürge der guten Hoffnung.

Wenn man die auf den Oberflügeln befindlichen schwarzen Punkte unter dem Vergrößerungsglase betrachtet, so scheinen selbige gerade stehende Schuppen zu seyn. ¶

Tab. XVIII. Fig. 2.

Phal. Att. CECROPIA. Linn. Syst. Nat. n. 3. p. 809. Mus. Lud. Vlr. 368. Goeze Beytr. III. Th. II B. n. 3. p. 252. *Fabric. Syst. Ent. n. 3. p. 557. eiusd. Spec. Inf. T. II. n. 3. p. 167. Cram. Inf. 4. tab. 42. fig. A. B. Clerk. Icon. tab. 49. fig. 1. Seb. Mus. 4. tab. 58. fig. 4. 5. ? Catesb. Carol. 86. tab. 86. Houttuyn. Nat. hist. I. Th. XI. St. p. 488. n. 3. tab. 91. fig. 2.*

Die amerikanische Cecropiaphaläne.

Die ausgespannten Flügel sind ohngefähr sechs und einen halben Zoll breit.

Oberfläche. Die Fühlhörner sind beynah drei Viertelszoll lang, sehr breit, kammförmig und schwarz. Die Augen sind klein und dunkelbraun. Der Kopf ist klein, roth, und liegt etwas unter dem Nacken verborgen, welcher weiß ist. Der Rücken ist mit langen Haaren, die sehr schön pomeranzenfärbigbraun sind, besetzt. Der Unterleib ist abwechselnd mit breiten, weissen und pomeranzenfärbigbraunen Ringen umgeben, von welchen die letztern an ihren Basen schwarz bekränzt

bebräunt sind. Jeder Oberflügel besitzt zwei Binden, die auf selbigem quer von dem obern bis gegen den untern Rande zu liegen: eine davon liegt ohngefähr drey Viertelszoll von den Schultern entfernt, umgiebt selbige, ist weiß, und auswärts schwarz bebräunt. Die andere ist pomeranzenfärbig, und ohngefähr einen Zoll von dem äussern Rande entfernt. Durch diese Binden werden die Flügel in drey Felder getheilt. Das erste, zunächst an den Schultern liegende, ist sehr schön pomeranzenfärbig. Das zweyte ist dunkel eisenrosthärbigbraun, bennah schwarz, und nach aufwärts mit braunen Härchen gleichsam puderartig bestreut: diese Härchen sind bennah staubartig, und so zart und fein, daß durch selbige dieses Feld einen solchen Glanz und Schimmer erhält, der unsern vielfärbigen gewirkten wollenen Zeugen ähnlich ist. In der Mitte desselben befindet sich ein grosser weißer Fleck, der ohngefähr einen halben Zoll lang, mit einem schwarzen Rande umgeben, und einer welschen Bohne bennah ähnlich ist: dieser liegt parallel mit dem vordern Rande, und ist an seiner untern Hälfte sehr stark rötlichbraun. Das dritte oder äussere Feld, zunächst an der Binde, ist eben so dunkelbraun und wie das zweyte gepudert: auf diesem liegt ohngefähr einen halben Zoll von der Spitze weg ein schwarzer Fleck, der ohngefähr so groß, als eine grosse Erbse ist, und in der Mitte eine halbcirkelförmige, perlfarbige Flecke hat. Von dieser Flecke an läuft gegen den äussern Rand zu eine schlangenförmige, weiße, an der Aussen Seite roth bebräunte Streiffe. Zwischen diesen und der pomeranzenfärbigen Binde zeichnet sich eine breite, hellpurpur, oder rosenfarbige Zeichnung aus. Die andere Seite gegen die Spitze zu ist hellbraun und blutroth gefleckt. Von dem schwarzen, an der untern Ecke befindlichen Flecken an läuft parallel mit dem äussern Rande eine schwarze schlangenförmige Linie, die zwischen selbigem und jenem braunen eisenrosthärbigen oder dunkelbraunen Grunde ein eigenes Feld oder eine breite Binde formirt: dieser eisenrosthärbige Grund läuft auch der Länge nach an dem äussern Rande hinweg, zwischen welchem und dieser schlangenförmigen Linie sich ein hellbrauner Zwischenraum wahrnehmen läßt. Die Unterflügel sind den obern ähnlich: die pomeranzenfärbige Binde ist aber hier um vieles röther und breiter, läuft parallel mit dem äussern Rande, und ist oben oder einwärts mit einem weissen Saum umgeben. Jener über dieser Binde befindliche Theil des Flügels ist dunkel eisenrosthärbigbraun, und besitzt in seiner Mitte, so wie auch die Oberflügel, eine grosse weiße Flecke, die schwarz bebräunt und unterwärts rothbraun gefleckt ist. Diese Flecke ist grösser, als jene auf den Oberflügeln befindliche, und hält drey Viertelszoll in ihrer Länge, ist aber der Figur nach mit jener gleichförmig; sie liegt in einer Richtung von den Schultern gegen den äussern Rand zu. Die unter der rothen Binde befindliche Farbe ist dunkelbraun eisenrosthärbig. Der der Länge nach an dem äussern Rande hinlaufende

ende Saum ist dunkelschmutzigbraun, auf welchem man zwei dunkelfarbige, beynahe sägenartig gezähnte Linien, nebst noch einer besondern unregelmäßig gezähnten wahrnehmen kan, die eben so schmutzigbraun sind. Die beyden Flügel, sowohl die obern als untern, sind glatträndig.

Unterfläche. Die Brust und die Füße sind pomeranzenfarbig braun. Der Unterleib eben so und mit weissen Ringen umgeben. Alle Flügel besitzen auch auf dieser Fläche eben diejenigen Flecken und Zeichnungen, die man auf der obern bemerkt hat, ausgenommen, daß selbige hier noch deutlicher und noch grösser, als auf der Oberfläche, wahrgenommen werden. Die Unterflügel und der größte Theil der obern sind mit eben diesen zarten, staubartigen, braunen Härchen bedeckt, nur sind die Flecken und die braunen Einfassungen rund um die Ränder gelagert. Die vordern Ränder der Unterflügel sind weiß bebrämt, und werden immer zu breiter, je mehr sie sich den Schultern nähern. Diese Phaläne erhielt ich aus Newyork.

Tab. XVIII. Fig. 3.

Phal. Noct. ARGE, alis anticis incarnatis, clavis, triangulis, lineisque longitudinalibus nigris; posticis rubris nigro maculatis. Goeze Beytr. III. Th. III. B. n. 328. p. 241. (incarnato-rubra.)

Die newyorkische fleischfarbig rothe Eule.

Die ausgespannten Flügel sind ohngefähr einen und drey Viertelszoll breit.

Oberfläche. Die Fühlhörner sind fadenförmig und an dem Kopf schmutzigmilchfarbig, an ihrem Knöpfchen aber schwarz. Die Zunge ist klein und schneckenförmig. Die Augen sind schwarz. Der Nacke roth: auf diesem liegen zween kleine schwarze Streiffe. Das Bruststück und der Unterleib sind schmutzigmilchfarbig. Auf dem erstern liegen drey schwarze Streiffe in einer parallelen Lage: eine auf jeder Schulter, die andere aber in der Mitte. Auf jedem Bauchringe liegt ein schwarzer Fleck, und noch einer auf beyden Seiten. Die Oberflügel sind schmutzigmilchfarbig, und mit vielen schwarzen Flecken gezeichnet: diese haben eine verschiedene Gestalt und Größe, einige sind viereckig, einige dreieckig, länglicht &c. Weil man von dieser Phaläne sehr viele Abänderungen kennt, so läßt sich auch die Anzahl dieser Flecken deswegen nicht mit Zuverlässigkeit bestimmen. Die vordern Ränder sind roth, und so bis an die Spitzen. Die Unterflügel sind sehr dünne, beynahe durchsichtig, schmutzigmilchfarbig und röthlicht. Die vielen, auf selbigen liegenden, länglichten Flecken sind nicht vollkommen schwarz, sondern vielmehr ruffarbig. Die Franze ist milchfarbig, über derselben befindet sich eine schmähle rothe Streiffe, die längs an dem äussern Rande herumläuft.

Unter,

Tab. XVIII. Fig. 4. Der newiorkische schwarzgestrichelte Spinner. 73

Unterfläche. Auf dieser scheinen die Farben bleicher und unreiner zu seyn. Die Füße sind an ihren Endungen schwarz und milchfarbig. Die Schenkel der Vorderfüße sind roth, und haben gegen den Kopf zu zween schwarze Flecken. Ein kleiner rother Saum läuft der Länge nach an dem obern und äußern Rand gegen die untern Ecken hin. Jene rothe Streife, die längst an den äußern Rändern der Unterflügel wegläuft, ist auch auf dieser Fläche zu erkennen. Die schwarzen Flecken und Zeichnungen lassen sich auch hier, obschon nicht so deutlich, als auf der Oberfläche, wahrnehmen.

Ich erhielt diese Art aus Newiork, woselbst sie den 20sten Mai gefangen worden ist. Da ich ihrer bey keinem entomologischen Schriftsteller gedacht gefunden, so halte ich sie für noch unbeschrieben.

Tab. XVIII. Fig. 4.

Phal. Bomb. CVNEA, alis albicantibus; maculis numerosis nigro-lituratis.
Goeze Beytr. III. Th. III. B. n. 103. p. 66. (*liturata.*)

Der newiorkische schwarzgestrichelte Spinner.

Die ausgespannten Flügel sind einen und drey Achtelzoll breit.

Oberfläche. Die Fühlhörner sind kammförmig und schwarz: auch die Augen sind schwarz. Keinen schneckenförmigen Saugrüffel konnte man nicht entdecken. Der Kopf ist weiß. Der Rücken und der Unterleib ist aschgrau. Die Oberflügel sind weiß, und mit sehr vielen, bald bleischwarzen, bald ruffarbigem Flecken von verschiedener Gestalt belegt. An dem äußern Rande befinden sich fünf Flecken, von welchen diejenigen, die an den Spitzen liegen, dreyeckigt sind. Die Unterflügel sind weiß: auf selbigen liegt an jedem äußern Rande ein ruffarbiges Fleck, und ein sehr kleiner, schwacher nahe an der obern Ecke.

Unterfläche. Die Füße sind schwarz. Die Brust und der Bauch aschgrau. Auch hier zeigen sich die nemlichen Flecken, die man auf der Oberfläche gesehen hat.

Aus Newiork. Ich habe noch keine Beschreibung von ihm angetroffen.

Tab. XVIII. Fig. 5.

Phal. Noſt. NVNDINA, alis griseo - albis; anticis fasciis transversis latis flavis, nigro punctatis: E latino fusco, ad marginem exteriorem. Goeze Beytr. III. Th. III. B. n. 329. p. 241. (*E latinum.*) (b).

Das neuorische lateinische E.

Die ausgespannten Flügel sind ohngefähr fünf Viertelszoll breit.

Oberfläche. Die Fühlhörner sind fadenförmig und röthlichtbraun. Der schneckenförmig gewundene Saugrüffel zeigt sich. Der Kopf und das Bruststück ist aschgrau. Die Oberflügel sind eben so gefärbt, auf welchen sich sehr viele schwache, hell sandfärbige Flecken zeigen. Zunächst an dem obern Rande, ohngefähr ein Drittel von den Spizen hinweg, nimmt man eine schwarze Zeichnung wahr, die einem lateinischen E nicht unähnlich ist. Die Unterflügel sind silberweiß, und haben einen kleinen, schwachen, hell sandfärbigen Saum, der rings um ihre äussern Ränder geht, nebst einem kleinen, länglichten, braunen Fleck, der in ihrer Mitte liegt.

Unterfläche. Die Oberflügel sind silberweiß, und mit einem schwachen und unmerklichen dunkelbraunen Saum, der längst an ihre äussern Rändern hinläuft, bebrämt, so wie mit zween dunkeln Flecken, welche dem lateinischen E gerade gegen über stehen. Die Unterflügel sind silberweiß: auch hier sind die auf der Oberfläche sichtbaren länglichten braunen Flecken eben so deutlich wahrzunehmen. Ich erhielt diese Phaläne aus Neuorick, und halte sie für eine noch gar nicht beschriebene Art.

Tab. XIX. Fig. 1. 2.

Pap. Equ. Archiv. CHALCVS. Fabric. Syst. Ent. n. 44. p. 453. eiusd. Spec. Inf. T. II. n. 70. p. 18. Goeze. Beytr. III. Th. I. B. n. 10. p. 73. Cram. Inf. 8. p. 146. t. 93. f. A. B.

Der

(b) Diese drey letztern Phalänen scheinen weder vom Linne noch Fabricz bemerkt worden zu seyn: zum mindesten finde ich keine Beschreibung, die mit einer derselben schieklich in Vergleichung gebracht werden könne. Ich habe aus dieser Ursache die Druryische Nomenclatur beybehalten, (ich weiß nicht warum dieses Herr Pastor Göze nicht auch für gut befunden, und warum derselbe statt der Druryischen, oftmals sehr gut gewählten Benennungen, neue, nicht selten so wortreiche gewählt hat) und dieser die Gözischen Beschreibungen beygefügt. Auch werde ich in der Folge immer auf diese nemliche Art fortzufahren suchen, besonders wenn die Angabe aus einem bekannten systematischen Entomologen fehlen sollte, aus der sich mit Zuverlässigkeit ergeben könnte, daß dieses oder ienes Insekt schon bekannt und hinlänglich beschrieben worden seye.

2.

Der amerikanische Chalkus.

Die ausgespannten Flügel sind fünf Zoll breit.

Oberfläche. Die Fühlhörner sind röthlichtbraun. Die Augen schwarz. Der Kopf, Rücken und Unterleib sind dunkelbraun: der letztere ist seitwärts gelb gestreift. Zwei gelbe Linien, die an den Fresswerkzeugen entstehen, gehen rings um die Augen, und endigen sich, nachdem sie vorher der Länge nach an den Schultern gelaufen, an der Gelenkfüugung der Unterflügel. Die Oberflügel sind dunkelrothbackfärbig und beynahe ganz schwarz. An dem äußern Rande liegen einige kleine, halbmondförmige, gelbe Flecken, über welchen sich neun runde gelbe Tupfen in einer Reihe befinden. Ueber dieser Reihe nimmt man noch eine andere, unregelmäßige wahr, die aus gelben eckichten Flecken besteht, und von dem obern gegen den untern Rande zu läuft. Die Unterflügel sind eben so dunkelfärbig, als die obern. Jeder endigt sich mit einem Schwanz, über welchem man sechs gelbe Flecken gewahr wird, deren jeder einem Apfelferne nicht unähnlich ist, und die sich von der Bauchseite bis gegen die obere erstrecken, nebst noch fünf blauen, die über denselben liegen. Eine unregelmäßige gelbe Binde läuft quer mitten über die Flügel, welche an dem obern Rande entsteht, und sich unter dem Körper an dem Bauchrande des Schmetterlings endigt: an eben dieser Stelle zeigt sich eine schwarze Flecke, die oben blau eingefasst und mit einer bleich pomeranzenfärbigen Zeichnung sowohl auf ihrer Ober, als Unterfläche versehen ist.

Unterfläche. Die Brust und die Schenkel sind gelb. Der Unterleib gelb gestreift und dunkelbraun. Die Oberflügel sind hier eben so dunkelbraun, wie auf ihrer Oberfläche, und daselbst eben so gefleckt und gezeichnet. Die Unterflügel sind eben so gefärbt, wie die obern: die gedachten sechs gelben Flecken, welche auf der Oberfläche an dem äußern Rande liegen, zeigen sich hier eben so wohl, samt einem orangefärbigen Fleck, der in der Mitte eines jeden sich befindet. Auch die schon beschriebene gelbe Binde zeigt sich hier in Gestalt halbmondförmiger, pomeranzenfärbiger Flecken, die sehr nahe an einander liegen, und deren obere Ränder silberfärbig sind. Unter einem jeden dieser Flecken nimmt man eine cirkelförmige schwarze Zeichnung wahr, deren inneres schön blau glänzend ist, und von da an sich graue, staubartige Punkte in grosser Menge zeigen, die auch ohngefähr die Hälfte bis gegen den äußern Rand zu sich erstrecken. Der obere Rand nahe an den Schultern besitzt eine kleine pomeranzenfärbige Streife, an welcher noch eine andere pomeranzenfärbige Streife entspringt, die, indem sie mit dem Bauchrande parallel

läuft, sich beynahе bis unter die halbmondförmigen, pomeranzenfärbigen Flecken erstreckt. Ich erhielt diesen Schmetterling aus Carolina, und halte ihn für eine noch gar nicht beschriebene Art.

Tab. XIX. Fig. 3. 4.

Pap. Pleb. Rur. PELOPS, alis ecaudatis integerrimis flavescentibus nigromaculatis, posticis subtus lunulis et maculis quinque argenteis.

Der westindische Pelops.

Die ausgespannten Flügel sind ohngefähr einen Zoll breit.

Oberfläche. Die Fühlhörner sind schwarz und im Verhältniß mit dem Schmetterlinge lang. Die Augen, das Bruststück und der Unterleib sind braun, letzterer aber bleichbraunpomeranzenfärbig gefleckt. Die Oberflügel sind schwarz, und mit sehr vielen, in Reihen liegenden, grossen, braunpomeranzenfärbigen Flecken gezeichnet, welche von dem obern bis zu dem untern Rande in die Queere laufen, und von verschiedener Größe und Gestalt, viereckigt, dreieckigt, länglicht 2c. sind. Die Unterflügel sind gerade so, wie die obern, beschaffen, eben so schwarz, und mit braunpomeranzenfärbigen Flecken von verschiedener Gestalt besetzt.

Unterfläche. Die Brust und der Unterleib sind aschgrau. Die Oberflügel sind, statt schwarz und pomeranzenfärbigbraun gefleckt zu seyn, hier pomeranzenfärbig braun und schwarz gefleckt: diese Flecken scheinen gezähnelte Streife zu seyn, die von dem obern bis zu dem untern Rande laufen. Die Unterflügel sind dunkelfleischfärbig, und sehr sonderbar braun gewölkt und gefleckt: diese Zeichnungen aber sind zu klein, um genau angezeigt werden zu können. Auf jedem Flügel entdeckt man durch Hülfe des Vergrößerungsglases fünf silberfarbige Flecken, die in gleicher Entfernung von einander, und mit dem äußern Rande, von dem sie nur wenig entfernt sind, parallel liegen. Alle Flügel sind glatträndig. Ich erhielt diesen Schmetterling aus St. Christopher, und habe ihn noch nirgends beschrieben gefunden.

Tab. XIX. Fig. 5. 6.

Pap Dan. Fest. ARCAS, alis integerrimis fusco - nigricantibus, subtus in utraque anticarum punctum albidum. Goeze Beytr. III. Th. I. B. n. 34. p. 212.

Der amerikanische Bräunling von St. Christopher.

Die ausgespannten Flügel sind fast sieben Viertelszoll breit.

Oberfläche. Die Fühlhörner sind schwarz: die Augen, die in einiger Entfernung von einander liegen, sind beynahе schwarz. Der Rücken und der Unterleib haben die

die

Tab. XX. Fig. 1. 2. Die amerikanische Dämmerungsphaläne. 77

die nemliche Farbe. Die Ober- sowohl als die Unterflügel sind so sehr dunkelbraun, daß man sie fast für schwarz ansehen könnte, und ohne einige Streife oder Flecken. Ihre Ränder sind glatt.

Unterfläche. Die Füße, die Brust und der Unterleib sind dunkelbraun, iedennoch etwas heller, als auf der Oberfläche, und ohne alle Flecken 2c. nur die Oberflügel ausgenommen, auf deren iedem sich eine kleine, weisse Flecke, nahe an dem obern Rande, ohngefehr einen Drittelszoll von der Spitze hinweg, befindet.

Diesen Schmetterling habe ich aus St. Christopher erhalten, und noch keine Beschreibung von ihm angetroffen.

Tab. XX. Fig. 1. 2.

Phal. Att. CREPUSCULARIS. Linn. Syst. Nat. n. 13. p. 811. Mus. Lud. Vlr. p. 378. * Goeze Beytr. III. Th. II. B. n. 13 p. 267. Phal. N. Crepuscularis. Fabric. Spec. Inf. T. II. n. 11. p. 211. Clerk. Ic. tab. 53. f. 1. 2. Cram. Inf. 14. p. 98. tab. 159. fig. A. mas. tab. 160. fig. B. femina.

Die amerikanische Dämmerungsphaläne.

Die ausgespannten Flügel sind ohngefehr vier und einen Viertelszoll breit.

Oberfläche. Die Fühlhörner sind dunkelbraun fadenförmig, und werden bis gegen die Spitze immerzu schmaler. Die Augen sind schmutzig rthonfärbig. Die Fresswerkzeuge sind dunkelbraun, und von einer ansehnlichen Länge: sie stehen gerade, und einen vollkommenen Achtelszoll über den Kopf hinaus, zwischen welchen sich der schneckenförmig gewundene Saugrüssel zeigt. Der Nacke ist mit einem schmalen, weissen Ringe cirkelförmig eingefast. Der Rücken ist dunkelbraun. Der Unterleib ist dunkelgelbbraun. Die Oberflügel zunächst an den Schultern sind sehr schön dunkelnußbraun, gegen die äußern Ränder zu aber sind sie etwas bleicher. An dem obern Rande eines ieden Flügels liegt zunächst an den Spitzen derselben eine weisse, fast dreneckigte Flecke, und an der Mitte eben dieses Randes eine weisse Streife oder Binde, die ohngefehr einen Viertelszoll breit ist, über die Mitte des Flügels läuft, sich gegen den äußern Rand zu neiget, sogleich aber sich wieder wendet, nun mit dem obern Rande parallel gehet, und sich an dem untern, etwas unter den Schultern, wieder verliert: die innere Seite dieser Binde ist schwarz bebräunt. Der innere Winkel derselben, fast in der Mitte des Flügels, hat einige Aehnlichkeit mit einem Auge, hält ohngefehr einen halben Zoll im Durchmesser, und wird durch eine schwarze, cirkelförmige Linie formirt. An den Spitzen der Flügel nimmt bey diesem Winkel die schon vorhin gedachte bleichere Färbung derselben ihren An-

fang, und geht also der Länge nach an dem äußern Rande herunter, in welcher verschiedene weißlichte und dunklere Zeichnungen und Flecken liegen, die leichter an der Figur zu beobachten, als mit Worten auszudrücken sind. Die beiden Flügel sind gefärbt. Die Unterflügel haben nahe an den Schultern eine schmutzig braungelbliche Farbe, welche auf denselben einen Raum von mehr als einen Viertelszoll einnimmt; dieser ist von dem übrigen der Flügel (welcher eben so, wie die obere, castanienbraun ist) durch eine schmale, gerade, dunkelbraunere Streife geschieden. Unter dieser läuft eine andere, schmale, gerade, braungelbliche Linie von dem obern gegen den Bauchrande zu, und einen Viertelszoll unter dieser noch eine andere, die eben so quer über die Flügel geht, und sich etwas über dem Ende des Unterleibes wieder verliert. An dieser, gegen dem untern Rande zu, nimmt man verschiedene dunkelfärbige und weiße wölkichte Zeichnungen wahr, die von verschiedener Gestalt und Größe sind, besonders aber eine weiße, eckigte Flecke auf dem obern Rande, gegen die Ecke zu.

Unterfläche. Die Füße und die Brust sind bleichthonfärbig. Der Unterleib ist hellfärbiger. Die beiden Flügel scheinen auf dieser Fläche von einer sanften und hellen Thonfarbe, die in das braungelbliche fällt, zu seyn. Auf den Oberflügeln an den Spitzen zeigen sich zweien weiße Flecken, die auch auf der Oberfläche sichtbar waren, so wie verschiedene andere kleinere auf den übrigen Theilen derselben. Jene weiße Binde ist hier nicht so deutlich wahrzunehmen, wie die andern weißen Flecken; aber auf den Unterflügeln nimmt sich die weiße eckigte Flecke, die an der obern Ecke liegt, sehr kenntlich aus. Diesen Schmetterling habe ich aus China erhalten.

Tab. XX. Fig. 3.

Phal. Nox. LYNATA, spirilinguis laevis, alis griseis nigro undulatis, maculatis. (a)

Die carolinische Mondeule.

Die ausgespannten Flügel sind vollkommen zweien und einen Viertelszoll breit.

Oberfläche. Die Fühlhörner sind hellbraun und fadenförmig, und werden bis gegen die Spitze immer zu schmaler. Der Saugrüssel ist zwischen den Fressspitzen schneckenförmig gewunden, welche hellbraun, und nicht so sehr wie bey vielen andern Phalänen, behärt. Der Kopf, Rücken und Unterleib sind haselbraun, so wie die Flügel, die beiden Obern sowohl, als die Untern. Auf den erstern liegt eine wellenförmige, dunkelbraune Streife, ohngefähr von der Länge eines halben Zolls, nahe an der untern Ecke, welche an dem vordern Rande entspringt, und sich an dem hintern wieder verliert. An den Schultern, so wie der Länge nach an dem obern Rande,

Rande, befinden sich verschiedene kleine, dunkelbraune Wolken und Flecken, welche verursachen, daß der obere Theil der Flügel schattenreicher als der mittlere und untere zu seyn scheint. Auf den Unterflügeln laufen schmale wellenförmige Streife in die Quere, welche an den obern Rändern entstehen, und sich an den Bauchrändern wie, der endigen: sie breiten sich von der Mitte der Flügel bis zu den untern Rändern aus. Die vier Flügel sind gezähnt.

Unterfläche. Die Augen sind schwarz. Die Füße hell, und dunkelbraun gemengt. Die Brust, der Unterleib und die Flügel sind haselbraun, jedoch ungleich schwächer, als auf der Oberfläche. Die Ober-, sowohl, als die Unterflügel sind an der Mitte des obern Randes dunkelbraun marmorirt, und mit verschiedenen sehr kurzen, geraden, dunkelbraunen Streifchen belegt.

Ich habe diesen Schmetterling aus Carolina, so wie aus Virginien erhalten, und noch keine Beschreibung von ihm angetroffen.

Tab. XX. Fig. 4.

Phal. Noct. SERRATA, spirilinguis laevis, alis dentatis aurantiis: margine exteriori et maculis, anticarum subquadrata, posticarum oblonga, fufescentibus: puncto in utraque anticarum nigro. (b)

Der neuorokische Zahnflügel.

Die ausgespannten Flügel sind zweien und einen Viertelszoll breit.

Oberfläche. Die Fühlhörner und der Kopf sind röthlichtgelb. Die ersten sind fadenförmig und werden bis gegen die Spitze immerzu schmähler. Der Saugrüffel ist kurz und schneckenförmig gewunden. Die Augen sind schwarz. Der Rücken und der Unterleib sind braungelblich, so wie die Flügel durchgehends. Auf den Oberflügeln liegt eine braunrothe Binde, welche an den Spitzen derselben entspringt, queer über selbige, fast bis an die Mitte des untern Randes läuft, und den ganzen Raum des äußern Randes der Länge nach einnimmt. Nahe an den Schultern befindet sich eine ähnliche, obschon kürzere, von der nemlichen Farbe. Auch die Unter-

(a, b) Drury hält diese beiden Phalänen für Eulen. Herr Pastor Göze (Beutr. 3. Th. 3. B. S. 429.) aber, scheint die Richtigkeit dieser Bestimmung zu bezweifeln. Meiner Meinung nach dürfte die *Ph. Lunata* vielleicht mit mehr Rechte unter den *Noctuis* zu stehen kommen, als die *Serrata*, die ich eher für eine *Geometram* zu halten geneigt bin. Diesem ohngeachtet habe ich die Drury'sche Classification und Nomenclatur beygehalten. Beyde Phalänen aber, weil sie unter die bisher noch völlig unbekanntes, und noch von keinem entomologischen Schriftsteller angeführtes gehören, durch hinzugefügte Bestimmungen zu unterscheiden versucht. P.

Unterflügel haben eine eben so braunrothe Binde, welche etwas über den obern Ecken entspringt, qucer über die Flügel geht, sich fast über dem Ende des Unterleibes wieder verliert, und daselbst den ganzen Raum der Länge nach an den äußern Rändern einnimmt. Eine kurze, zarte Streife liegt qucer über diesen Flügeln, von der Mitte des Oberrandes bis zu der Mitte des Bauchrandes. Der braungelblichte Zwischenraum ist mit kleinen, dunkelbraunen, schwachen und gestaltlosen Flecken, die bey verschiedenen Exemplaren fast gar nicht sichtbar sind, besetzt. Alle Flügel sind gezähnt, die untern aber am stärksten.

Unterfläche. Die Füße, die Brust und der Unterleib sind eben so röthlichgelb, wie der Kopf. Die beyden Flügel sind auch hier eben so wie auf ihrer Oberfläche gefärbt: die rothbraunen Binden, die auch auf dieser Fläche an den äußern Rändern herunterlaufen, sind hier, obschon weniger deutlich, wahrzunehmen. Die rothbraunen Flecken, die auf den braungelblichten Zwischenräumen zerstreut liegen, sind hier stärker und sichtbarer, indem sie sich auch über die braunen Binden ausbreiten.

Ich habe diesen Schmetterling aus Newiork erhalten, woselbst er den 26sten Juny gefangen worden, und halte ihn für eine noch gar nicht beschriebene Art.

Tab. XXI. Fig. 1. 2.

Pap. Nymph. Ph. PHALANTHA. Fabric. Syst. Ent. n. 319. p. 518. eiusd. Spec. Inf. T. II. n. 485. p. 111. Goeze Beytr. III. Th. I. B. n. 46. p. 372.

Die ostindianische Phalanthia.

Die ausgespannten Flügel sind ohngefehr drey Zoll breit.

Oberfläche. Die Fühlhörner sind braunpomeranzfarbig. Die Augen rothbraun. Der Rücken und der Unterleib sind schmutzichonfarbig. Die Oberflügel sind sehr schön dunkelchonfarbig. Die Spitzen derselben sind dunkelschwarz, von welcher Farbe auch die unregelmäßigen und gezähnten Flecken sind, die der Länge nach an dem äußern Rande, beynah bis gegen die untern Ecken zu, liegen, woselbst sich auch verschiedene chonfarbige Flecken und Zeichnungen ausnehmen. Ober diesen zeigen sich vier runde Flecken, die schief gegen die Schultern zu stehen. Viele andere schwarze Zeichnungen liegen zerstreut auf den verschiedenen Abtheilungen der Flügel, besonders an den obern Rändern. Die Unterflügel sind eben so schön dunkelchonfarbig, und haben zwey schwarze, wellenförmige und gezähnelte Streifen, welche längst an den äußern Rändern hinlaufen. Oberhalb derselben befinden sich vier kleine, runde, schwarze Flecken, die zu zween und zween bey einander

der

der stehen. Ueber diesen Flecken, näher gehen die Schultern zu, liegen verschiedene kleine, länglichte, schwarze Flecken, unregelmäßig beyeinander. Die Flügel, besonders die untern, sind einigermaßen gezähnt.

Unterfläche. Die Fresswerkzeuge sind milchfärbig. Die Brust und die Schenkel sind weiß; die übrigen Theile der Füße sind thonfärbig. Die Oberflügel zunächst an dem Körper und der Länge nach an den untern Rändern, sind thonfärbig, so wie auf der Oberfläche. An der untern Ecke eines jeden Flügels befindet sich eine runde schwarze Flecke, so wie verschiedene andere, die aber sehr klein, länglicht und bleichfärbiger sind, auf den andern Abtheilungen der Flügel. Die Unterflügel zunächst an dem Körper sind thonfärbig, jedoch schwächer, als auf der Oberfläche: ohngefähr die Hälfte desselben, gegen die äußern Ränder zu, ist bläulich thonfärbig, und von der andern Hälfte durch eine wellenförmige, schwach röthlichte Streiffe getrennt. Zween andere schwache, wellenförmige Streiffe liegen auch hier der Länge nach an den äußern Rändern, gerade unter den schwarzen Streiffen, die man auf der Oberfläche der Flügel wahrgenommen hat. Jene vier schwarzen, auch daselbst bemerkten Flecken, sind auf dieser Fläche sehr klein, gleichwohl aber sehr sichtbar.

Diesen Schmetterling habe ich aus China erhalten, und noch keine Beschreibung von ihm angetroffen.

Tab. XXI. Fig. 3. 4.

Pap. Dan. Fests. PHAETON. Fabric. Syst. Ent. n. 167. p. 481. eiusd. Spec. Inf. T. II. n. 237. p. 54. Goeze Beytr. III. Th. I. B. n. 5. p. 202. Cram. Inf. 17. tab. 193. fig. C. D.

Der amerikanische Phaeton.

Die ausgespannten Flügel sind beynähe drey und drey Viertelszoll breit.

Oberfläche. Die Fühlhörner, der Kopf, die Augen, der Rücken und der Unterleib sind schwarz. Die Oberflügel sind eben so schwarz, und gerade an dem äußern Rande mit neun rothen Flecken besetzt, über welchen sich zwei Reihen citronfärbiger befinden, nebst einigen andern kleinen an dem obern Rande liegenden. Die Unterflügel sind eben so schwarz, und haben acht rothe Flecken, die gerade an dem äußern Rande liegen, von welchen diejenigen beiden, die an der Bauchhecke befindlich, mit einander vereinigt sind. Diese Flecken, so wie jene auf den Oberflügeln bemerkte, haben einigermaßen eine dreyeckigte Figur. Ueber diesen nimmt man eine andere Reihe citronfärbiger Flecken, die in der Gestalt eines halben Mondes liegen, wahr, und über denselben noch eine andere von der nemlichen Farbe, des

ren Flecken bey nahe rund sind, und nach der Gestalt der Flügel auf denselben in einer cirkelförmigen Ordnung liegen. Die Ränder dieser Flügel sind glatt.

Unterfläche. Die Fresswerkzeuge und die Füße sind roth. Die Oberflügel sind schwarz, und an dem ungezähnelten Rande roth, über welchem sich der Länge nach an dem äußern Rande eine Reihe citronfärbiger in einer halbmondförmigen Figur liegender Flecken befindet. Nahe an dem obern Rande, in der Mitte ohngefehr eines jeden Flügels, befinden sich zween ziemlich große, rothe Flecken, und ein ziemlich kleinerer gerade an den Schultern. Das übrige der Flügel ist mit citronfärbigen Flecken besetzt, die von verschiedener Gestalt und Größe, und der Anzahl nach auf jedem ohngefehr zu sechs und zwanzig sind. Die Unterflügel sind schwarz und an ihren äußern Rändern mit rothen dreyeckigten Flecken bebrämt, über welchen sich eine halbmondförmige Reihe citronfärbiger Flecken ausnimmt, und über diesen noch eine andere, eben so gestaltete, die aus runden citronfärbigen besteht. Die übrige Hälfte der Flügel ist mit rothen und citronfärbigen Flecken bedeckt, von welchen die letztern sehr klein, die erstern aber sehr groß und eckigt sind.

Ich erhielt diesen Schmetterling aus Newiork, woher mich mein Correspondent versicherte, daß man sie sowohl in dem Monat Junius, als September fangen könne, und woraus ich schliesse, daß sie zweymal in einem Jahr zum Vorschein kämen.

Tab. XXI. Fig. 5. 6.

Pap. Dan. Fest. THAROS, alis rotundato-ciliatis nigris, fulvo seu rubro fasciatis. *Goeze Beytr. III. Th. I. B. n. 114. p. 388. Cram. Inf. 15. tab. 169. fig. E. F.*

Der newiorkische Tharos.

Die ausgespannten Flügel sind anderthalb Zoll breit.

Oberfläche. Die Fühlhörner sind weiß und braunbunt. Ihre Spitzen oder Knöpfchen sind braun. Der Kopf, der Ober- und Unterleib sind dunkelbraun. Die Oberflügel sind gemischt dunkelbraun und pomeranzenfärbig. Bey einigen Exemplaren nimmt das dunkelbraune den größten Theil der Flügel ein, bey andern hingegen das pomeranzenfärbige: nur die Spitzen und die äußern Ränder sind bey allen braunbunt. Bey einigen Exemplaren bemerkt man zwey kleine Augen ganz nahe an dem äußern Rande und an der untern Ecke, bey einigen hingegen sind selbige vollkommen unsichtbar. Die Unterflügel sind dunkelbraun und pomeranzenfärbig, so wie die obern. Rings um den äußern Rand läuft ein wellenförmiger, dunkelbrauner Saum, durch welchen eine schmale, weisse, wellenförmige Linie von

der

der Bauchdecke an zur Hälfte geht. Ueber diesem liegen nahe an dem Bauchrande in einer Reihe fünf kleine runde Augen, nebst einem länglichten, deren Pupillen schwarz und deren Umkreiß pomeranzenfärbig ist. Oberhalb dieser Augen zeigt sich eine breite, pomeranzenfärbige Binde; nahe an dem Körper sind die Flügel dunkelbraun. Die vier Flügel sind glatträndig.

Unterfläche. Die Fressspitzen, die Brust und die Schenkel sind aschgrau. Die übrigen Theile der Füße sind thonfärbig. Die Oberflügel nahe an dem Körper sind schön thonfärbig, und haben an dem obern Rande und untern Ecken einige dunkelbraune Wolken, die aber bey einigen andern Exemplaren fast gar nicht wahrzunehmen sind. Bey einigen zeigt sich eine schmahle, röthlichte, gekerbte Streife, die der Länge nach von den äußern Rändern an bis zu den Spitzen der untern Ecken hinläuft, die aber bey andern gar nicht sichtbar ist, indem an deren Stelle sich ein dunkelbrauner Saum befindet. Die Unterflügel haben eine sehr bleiche Thonfarbe, und eine braunröthlichte Wolke, die in der Mitte der äußern Ränder liegt, in welcher (nur bey einigen Exemplaren) sich eine silberfärbige halbmondformige Flecke wahrnehmen läßt. Die schwarzen Pupillen der sechs auf der Oberfläche bemerkten Augen, sind bey einigen Exemplaren auf dieser Fläche sehr klein und vollkommen sichtbar, bey einigen hingegen zeigen sie sich gar nicht. Ueberhaupt hat die Natur bey dieser Art so viele Abänderungen hervorgebracht, daß es deswegen schwer hält, die Gränzen derselben festzusetzen, oder zu bestimmen, ob sie auch alle derselben eigen seyn mögten.

Ich habe diese Art aus Neulork erhalten, und von ihr noch nirgends eine Beschreibung angetroffen.

Tab. XXII. Fig. 1. 2.

Pap. Equ. Archiv. THOAS. *Linn. Mant. Pl. II.* p. 536. *Goeze Beytr. III. Th. I. B. n. 4.* p. 71. *Fabric Syst. Ent. n. 48.* p. 454. *eiusd. Spec Inf. T. II. n. 76.* p. 19. *Cram. Inf. 19.* tab. 167. fig. A. B. *Papilio Cresphontes. eiusd. Inf. 14.* tab. 165. fig. A. et tab. 166. fig. B. *Aubert. Miscell. 1.* tab. 69. *Seb. mus. Tab. 38.* fig. 5. 6. 7.

Das surinamische gelbe Fleckenband.

Die ausgespannten Flügel sind ohngefähr vier und drey Viertelszoll breit.

Oberfläche. Die Fühlhörner sind schwarz. Die Augen sehr dunkelbraun. Das Bruststück ist schwarz. Zween kleine gelbe Streiffe liegen auf demselben, und gehen von den Augen bis zu den Schultern. Der Unterleib ist gelb; auf demselben

selben läuft eine schwarze Streife von der Spitze bis zu dessen Ende, welches röthlichtbraun ist, herunter. Die beyden Flügel sind schwarz, und mit dunkelgelben Flecken gezeichnet. Eine gelbe, ohngefähr einen halben Zoll breite Binde, entsteht in der Mitte der Oberflügel, die, wenn sie über diese in einer mit dem obern Rande parallelen Richtung gegangen, auch die Unterflügel gerade unter den Schultern in die Queere durchläuft, und sich unterhalb des Unterleibes wieder begegnet. Verschiedene ovale und länglicht gelbe Flecken liegen zwischen den Spitzen und dieser gelben Binde. Einer davon liegt beynah ganz oben, fast in der Mitte des Flügels, und ist von dieser Binde durch eine schwarze Ader getrennt. Unter dieser Binde befinden sich vier kleine Flecken, (von welchen die erstere gedoppelt erscheint,) die an der untern Ecke entstehen, quer gegen den äußern Rande zulaufen, und sich an dem Ende dieser Binde wieder verlieren. Die Unterflügel sind mit zween schwarzen Schwänzen versehen, deren ieder in seiner Mitte eine länglichte gelbe Flecke besitzt. Ohngefähr einen Viertelszoll über dem äußern Rande befindet sich eine Reihe sechs gelber Flecken, von welchen einer durch die obern Flügel unsichtbar gemacht wird, weswegen auch in der Abbildung nicht mehr als fünf zum Vorschein kommen können.

Unterfläche. Die Brust ist aschfärbig. Die innern Seiten der Schenkel sind weiß, die äußern aber schwarz. Die Oberflügel sind zum Theil ruffärbig, größtentheils aber gelb. Eine Reihe acht gelber Flecken liegt der Länge nach an dem äußern Rande, die gelbe Binde aber, die auf der Oberfläche so deutlich wahrzunehmen war, zeigt sich auf dieser Fläche gar nicht. Verschiedene schmale, gelbe Streiffe, die an den Schultern entspringen, und sich gleich den Stäben an einem Fächer ausbreiten, nehmen beynah die Hauptmembrane des Flügels ein, und laufen parallel mit dem obern Rande hinweg. Zwischen diesen Streiffen und der Reihe mit acht Flecken, liegen zwey große gelbe Felder, die beynah den ganzen mittlern Raum des Flügels einnehmen, zwischen welchen schwarze Adern, gleich äußerst feinen Fäden, in die Queere hindurchlaufen. Die Unterflügel sind an ihren Schultern ganz gelb, und also bis gegen ihre Mitte hin. Die äußern Ränder sind ohngefähr einen Achtelszoll breit, ruffärbig und besitzen über denselben eine breite gelbe Binde, deren obere Hälfte einer Reihe bogenförmiger Flecken nicht unähnlich ist. Ueber dieser Binde bemerkt man eine unregelmäßige, schwarze Streife, die von den äußern Rändern an quer über die Flügel hinläuft, und sich an den Bauchrändern, woselbst zwey kleine scharlachrothe Streiffen liegen, wieder verliert. Oberhalb dieser Binde nimmt man noch eine Reihe blauer, halbmondförmiger Flecken wahr, die in der nemlichen Ordnung liegen, gerade über der erst beschriebenen

schriebenen, bogenförmigen, gelben Binde, und in ihrem Mittelpunkte eine schwache, scharlachrothe Zeichnung besitzen. Ich erhielt diesen Schmetterling aus Surinam.

Tab. XXII. Fig. 3. 4.

Pap. Equ. Archiv. SINON. Fabric. Syst. Ent. n. 39. p. 452. eiusd. Spec. Inf. T. II. n. 59. p. 15. Goeze Beytr. III. Th. I. B. n. 7. p. 72. Cram. Inf. 4. tab. 37. fig. A. B. Aubent. Misc. tab. 18. f. 1. 2.

Der indianische kleine Seegelvogel.

Die ausgespannten Flügel sind beynah drei Zoll breit.

Oberfläche. Die Fühlhörner sind schwarz. Die Augen dunkelbraun. Das Bruststück schwarz, und die auf selbigem sitzenden Härchen grünlicht. Der Unterleib ist schwarz. Die beyden Flügel sind schwarz. Die untern sind mit zweien weiß bebrämten Schwänzen versehen. Ganz nahe an den Schultern der Oberflügel entspringt eine meergrüne Streife, die queer über selbige hinunter und mit dem Bauchrande parallel läuft, und sich beynah an dem Ende des Körpers wieder verliert. Etwas unter denselben zeigt sich eine kleine, scharlachrothe Flecke, die auf dem Bauchrande liegt, so wie zweien andere, noch kleinere, meergrüne unterwärts derselben. In einer geringen Entfernung von den Schultern hinweg, erhebt sich noch eine andere meergrüne Streife, welche breiter als die vorherbeschriebene ist, ihren Anfang an dem obern Rande der Oberflügel nimmt, in die Queere über die untern, parallel mit der erstern, läuft, und sich um etwas tiefer wieder verliert. Ohngefähr in der Mitte des obern Randes der Oberflügel entspringt eine sehr schönfärbige meergrüne Binde, die, nachdem sie in die Queere über die Ober- sowohl als Unterflügel gegangen, sich in der Mitte der letztern wieder verliert, und an ihren beyden Endungen am schmählsten ausläuft. Eine Reihe acht weißer Flecken entsteht nahe an den Spitzen der Oberflügel, läuft parallel mit dem äußern Rande hinunter, und verliert sich an der untern Ecke, woselbst die letztere Flecke am schwächsten erscheint. Nahe an der Spitze der Unterflügel zeigt sich eine Reihe fünf grüner, halbmondförmiger Flecken.

Unterfläche. Die Brust und der Unterleib sind graulicht. Die Oberflügel sind hellcastanienbraun, gegen die untere Ecke aber zu dunkelfärbiger. Alle Flecken und Zeichnungen, die auf der Oberfläche bemerkt worden sind, zeigen sich auf dieser eben so deutlich. Der Grund der Unterflügel ist bleicher, als jener der Oberflügel, auch sind die grünen Flecken und Streifen auf diesen um vieles breiter. Die scharlachrothe Flecke über der Bauchecke ist auch um sehr vieles auf

dieser Fläche breiter. Eine scharlachrothe Streife entspringt gleichfalls an dem obern Rande, füllt vollkommen jenen Zwischenraum aus, der zwischen der breiten grünen Binde und der zwoiten oben beschriebenen grünen Streife befindlich ist, und verbreitet sich bis gegen das Ende des ganzen Körpers. Die beyden an der Bauchhecke sitzenden Einzählungen sind schwarz, und mit einigen blaulichten Tüpfen puderartig bestreut. Ich erhielt diesen Tagfalter aus Jamaika.

Tab. XXIII. Fig. 1.

Phal. Noct. MELICERTA, alis anticis longitudinaliter glauco striatis, fasciis transversis fulvis, apice striga purpurascente; posticis nigris, albo-maculatis. *Goeze. Beytr. III. Th. III. B. n. 330. p. 241. Cram. Inf. 1. p. 96. tab. 62. fig. C. D.*

Die bombayische Melizerta.

Die ausgespannten Flügel sind beynahe dritthalb Zoll breit.

Oberfläche. Der Kopf ist klein und braun. Die Augen sind dunkel röthlichtbraun. Die Fühlhörner sind fadenförmig und dreyviertels Zoll lang. Der Saugrüffel ist klein und spiralförmig gewunden. Das Bruststück und der Unterleib sind hellbraun. Die Oberflügel sind hell, graulich braun, und wenn man sie in einer gewissen Richtung beobachtet, so scheinen sie wie Perlmutter zu glänzen. Verschiedene schwache, unregelmäßige, dunklerbraune Binde laufen queer über die Flügel, von den obern bis zu den untern Rändern hin: die äußern Ränder sind mit einer Art von Saum von bleich purpurfarbiger Farbe bebrämt. Die Unterflügel haben eine außerordentlich dunkle Leberfarbe, die beynahe in das schwarze fällt; nur zunächst an ihren Schultern sind sie graulichbraun und haarig. In ihrer Mitte liegt eine breite weiße Binde, die von dem obern bis zu dem Bauchrande hinläuft. An dem untern Rande befinden sich drey weiße, viereckigte Flecken, einer an ieder Ecke, und einer in der Mitte zwischen denselben. Die Oberflügel sind etwas gezähnt, die untern aber glatträndig.

Unterfläche. Die Brust und die Füße sind graulichbraun, so wie die Fresswerkzeuge, die von einer ansehnlichen Länge sind und spizig auslaufen. Die Oberflügel sind um vieles brauner, als auf der Oberfläche: ihr äußerer Rand ist purpurfarbig, graulich, auf welchem auch eine von demselben etwas entfernte, blaulichte Binde liegt, die von der Mitte des obern Randes bis zu der untern Ecke herabläuft. Die Unterflügel sind graulichhellbraun, bleicher an den Schultern, und grau an ihren äußern Rändern: an den Bauchhecken liegt eine dunkelfarbige Flecke, und eine viel kleinere und schwächere an den Schultern: verschiedene gezähnelte

te

te Streiffe gehen auf verschiedenen Plätzen queer über die Flügel. Ich erhielt diese Eule aus Bombay, und habe noch nirgends eine Beschreibung von ihr angetroffen.

Tab. XXIII. Fig. 2.

Phal. Noct. EPIONE, alis anticis nigris, fasciis transversis fulvis; posticis concoloribus aterrimis. Goeze Beytr. III. Th. III. B. n. 331. p. 242. Cram. Inf. 2. p. 9. tab. 102. fig. E. F.

Die neuorkeische Epione.

Die ausgespannten Flügel sind beynabe dritthalb Zoll breit.

Oberfläche. Die Fühlhörner sind fadenförmig und dunkelbraun, so wie die Augen. Der Saugrüffel ist röthlichtbraun und spiralförmig gewunden. Der Rücken und der Unterleib ist ruffärbig aschgrau. Die Oberflügel sind dunkelchocolatefärbig, und mit einer wellenförmigen, eisenrostfärbigen Streife gezeichnet, die von dem obern bis zu dem untern Rande läuft, und beynabe in der Mitte der Flügel mit vielen andern hellfärbigen, jedoch nicht sonderlich deutlichen Zeichnungen belegt. Die Unterflügel sind durchgehends schwarz: eine vollkommen weisse Franze ausgenommen, die von der Bauchhecke bis zu der obern hinaufgeht.

Unterfläche. Die Fresswerkzeuge, die Brust, die Füße und die obere Hälfte des Unterleibes sind aschgrau. Die Oberflügel nahe an den Schultern sind dunkel aschgrau, welche Farbe aber, so bald sie sich über die Flügel hindurch ausbreitet, vollkommen sich in das schwarze verliehrt, und nahe an den Spitzen ruffärbig wird. Sieben weisse Flecken laufen der Länge nach an der Franze an dem äußern Rande hin. Ueber denselben bemerkt man eine weisse Linie, die von dem obern Rande herunterkommt, immer schmähler wird, und sich nahe an dem untern wieder verliehrt. Zwischen dieser und den Schultern zeigt sich eine sehr grosse, weisse, länglichte Flecke. Die Unterflügel sind an den Schultern und an den Bauchrändern dunkel aschgrau, in ihrer Mitte aber sehr schön dunkelschwarz: jene weisse Franze ist auf dieser Fläche auch sehr deutlich wahrzunehmen. Eine schwache weisse Streife geht etwas an den Flügeln von dem obern Rande herunter. Alle Flügel sind gezähnel. Ich erhielt diese Art aus Neuorke und halte sie für noch unbeschrieben.

Tab. XXIII. Fig. 3.

Pap. Noct. PALES, alis concoloribus ferrugineis; anticis puncto versus marginem nigricante, fasciaque transversa obscuriore. *Goeze Beytr. III. Th. III. B. n. 332. p. 242. (Ferruginea.)*

Die St. Christophersche Kosteule.

Die ausgespannten Flügel sind ohngefähr einen und drey Viertelszoll breit.

Oberfläche. Die Fühlhörner sind fadenförmig. Die Augen dunkelbraun. Der Saugrüssel ist spiralförmig gewunden. Der Kopf ist klein, und so wie der Unterleib, der Rücken, die Ober- und Unterflügel hellpomeranzenthonfärbig, sonder einige Zeichnungen, nur die Oberflügel ausgenommen, auf deren Mitte eine schwache Binde in die Queere, und nahe an deren Spitze ein kleiner dunkelfärbiger Punkt liegt. Die Flügel sind durchgehends glatträndig.

Unterfläche. Gerade so, wie die Oberfläche, sonder einige Zeichnungen, Flecken und Streiffe. Ich erhielt diesen Nachtschmetterling aus St. Christopher und halte ihn für eine noch unbeschriebene Art.

Tab. XXIII. Fig. 4.

Phal. Noct. VINOSA, alis nigricantibus; anticis margine rubro cinctis, medio apicis rubri fascia brevi albissima. *Goeze Beytr. III. Th. III. B. n. 333. p. 242. (Horologica.)*

Die antiquaische Sanduhreule.

Die ausgespannten Flügel sind zween Zoll breit.

Oberfläche. Die Fühlhörner sind schwarz, klein und kammförmig. Der Kopf und die Augen sind klein und schwarz. Den Saugrüssel konnte man nicht entdecken. Das Bruststück und ein Theil des Unterleibes ist schön pomeranzentfärbiggelb, das übrige an dem Unterleibe aber ist schmutziggrau, auf welchem auch eine schwarze Streife liegt, die von dessen Spitze herabsteigt. Die Oberflügel sind schwarz und so durchsichtig, wie Flor oder Gaze. Die obern sowohl als die untern Ränder sind pomeranzentfärbig bordirt. Auch die Spitzen der Flügel sind ohngefähr einen halben Zoll breit pomeranzentfärbig. Durch die Mitte der Flügel läuft eine breite, weiße Binde, von dem obern bis zu der Mitte des untern Randes hin, woselbst sie auch um vieles schmähler und mit einem schwarzen Saum umgeben ist. Auch die Unterflügel sind schwarz, und so fein, wie Gaze. Die durch selbige in die Queere laufende Adern sind auf diesen sehr sichtbar. An dem untern Rande liegt

liegt eine schmale pomeranzenfärbige Streife, die von der Bouchecke sich nur zur Hälfte gegen die obere erstreckt. Alle Flügel sind glatträndig.

Unterfläche. Die Schenkel und Schienbeine sind schwarz und graulicht bebräunt. Der Unterleib ist graulicht und besitzt eine schwarze Streife, die von der Brust bis gegen den After zu läuft. Die Oberflügel sind auf dieser Fläche nicht pomeranzenfärbig bordirt. Die Spitzen sind schwarz, woselbst sich eine weisse Binde sehr deutlich zeigt, nebst einer an dem Rande liegenden pomeranzenfärbigen Flecke, nahe an der äußern und untern Ecke. Die Unterflügel sind hier gerade so, wie auf ihrer Oberfläche. Aus Antigua. Noch niemand hat diese Eule beschrieben.

Tab. XXIII. Fig. 5.

Phal. Noct. NUMERIA, alis fusco nigris; anticis striga longitudinali alba, fasciis transversis undulatis nigris, basin strigae albae tangentibus; posticis margine exteriori albis. Goeze Beytr. III. Th. III. B. n. 334. p. 242. (*Albostrigata*.)

Der iamaische Weißstrich.

Die ausgespannten Flügel sind zweien und einen Viertelszoll breit.

Oberfläche. Die Fühlhörner sind fadenförmig und ohngefähr drey Viertelszoll lang. Die Augen sind schwarz. Der Saugrüßel ist spiralförmig gewunden. Der Kopf, das Bruststück und der Unterleib sind schön braun. Auch die Oberflügel sind braun, und mit einer kleinen, weissen oder perlfarbigen Binde versehen, welche durch ihre Mitte in die Quere gegen die Spitzen zu in einer geraden Richtung läuft, gerade unter den Schultern entsteht, und sich auch gerade wieder unter den Spitzen verliert. Oberhalb dieser Binde sind die Flügel mit verschiedenen hell- und dunkelbraunen, wellenförmigen Streifen gezeichnet, unterhalb derselben aber sind selbige dunkelfärbiger schattirt, eine in der Mitte stehende gelblichbraune Flecke ausgenommen. Die Unterflügel sind dunkelbraun, und an ihren Rändern mit zweien weissen Flecken versehen, die ohngefähr einen Drittelszoll lang sind, an dem obern Rande entstehen, in die Quere an der untern Ecke herunterlauffen, und sich an dem untern Rande wieder verlieren.

Unterfläche. Die Brust, die Füße, der Unterleib, die Unter- und Oberflügel haben durchgehends die nemliche graulichtbraune Farbe: einige hell- und dunkelfärbige, gezähnelte Streifen lauffen auf verschiedenen Plätzen quer über selbige. Gene weissen, an den Rändern der Unterflügel liegenden Flecken zeigen sich auch auf dieser Fläche sehr deutlich. Alle Flügel sind glatträndig. Aus Jamaika habe ich diese noch unbeschriebene Phaläne erhalten.

Tab. XXIII. Fig. 6. (a)

Phal. Noct. RESPECTABILIS, alis anticis canescentibus nigro-maculatis, totis fere nigris, binis lineis transversis undulatis glaucescentibus, binisque maculis fulvis reniformibus; posticis aurantiis late nigro-fasciatis. *Goeze Beytr. III. Th. III. B. n. 335. p. 242.*

Die neuorfkische ehrwürdige Eule.

Die ausgespannten Flügel sind zween Zoll breit.

Oberfläche. Die Fühlhörner sind fadenförmig, und so wie der Kopf braun und beynahе schwarz. Der Saugrüssel ist röthlichtbraun, spiralförmig gewunden, und liegt zwischen den Fressspitzen. Der Unterleib ist dunkelbraun. Das Bruststück und die Oberflügel sind dunkelchocolatefärbig, und beynahе schwarz. Eine kleine, schwarze, unregelmäßige, gerade Streife läuft queer nahe an dem äußern Rande über die Flügel, an welcher gerade über der Franze eine Reihe von sieben kleinen, graulichten Flecken liegt. Die Unterflügel sind bleichpomeranzenfärbig, und mit einem dunkelschwarzen Saum versehen, der von der obern Ecke herabläuft, der

- (a) Die erste und zweite Phaläne dieser Tafel hat Drury nicht, wie Herr Pastor Göze am angeführten Orte sagt, für einerley ausgegeben, sondern als zweo verschiedene Arten, wie sie es denn auch ohnstreitig zu seyn scheinen, beschrieben — und bestimmt. Die vierte Figur ist nach Drurys Meinung ein *Spbinx*. — Seiner vorgelegten Zeichnung nach sollte man dieses aber nicht glauben. Der ganze Umriss zeigt deutlich an, daß dieser Schmetterling unter die Eulen gehöre, unter welche ihn auch Herr Pastor Göze, meiner Meinung nach, sehr richtig gebracht hat. Die sechste Phaläne eben dieser Tafel, ist nach Drurys ziemlich unbestimmter Angabe nur eine Varietät der Linneischen *Paranympha*. Aber dieß wird sie wohl nicht seyn können. — Denn die Verschiedenheit zwischen der Linneischen *Paranympha* und der Druryschen *Respectabilis* ist zu groß und zu merklich, und hinreichend genug, sie beyde wesentlich zu unterscheiden. — Aehnlichkeiten will ich beyden nicht absprechen; — aber auch die auffallendsten können uns nie berechtigen, sonst verschiedene Arten aus dieser einzigen Ursache zu vereinigen; und daß diese beyden Phalänen sich sehr merklich verschieden auszeichnen, kan ein auch nur flüchtig angestellter Vergleich lehren. Die Farbe der Oberflügel — ihre nach einer verschiedenen Richtung laufende Streife — überhaupt die beyden Arten ganz eigene Zeichnung auf selbigen — so wie der an beyden verschiedene und ieder eigene Lauf der schwarzen Binden auf den Unterflügeln, giebt genug Winke an die Hand, sich bey einer projectirten Vereinigung dieser beyden verschiedenen Arten mit möglichster Behutsamkeit zu betragen. Auch mit mehr *Phal. Noctuis* mag diese *Respectabilis* in Verwandtschaft stehen. *Phal. N. Hymenaea — Ianthina* oder *Domiduca* —, *Fimbria* und ohnstreitig auch *Pronuba* haben verschiedene Aehnlichkeiten, sowohl untereinander selbst, als auch mit dieser Druryschen *Respectabilis* — ein Umstand, der letztern im System bey neuen erstgenannten ihre rechtmäßige Stelle vindicirt. P.

der Länge nach um den äußern Rande geht, und sich an der Bauchhecke wieder verliert. Eine schwarze, sehr breite Streife läuft cirkelförmig von dem obern Rande an, queer durch die Mitte des Flügels, bis zu der untern Hälfte des Bauchrandes hin. An den obern Ecken liegt eine kleine, bleichpomeranzenfärbige Flecke, welche so groß als ein Leinsaame ist.

Unterfläche. Die Fraßwerkzeuge, die Füße, die Brust und der Unterleib sind dunkelbraun. Die Oberflügel an ihren Spitzen und die Schultern sind dunkelchonfärbig: eine große, gelblichte Wolke, welche ihre ganze Mitte einnimmt, und in welcher eine große schwarze Streife liegt, erstreckt sich von dem obern bis zu dem untern Rande. Die Unterflügel sind hier eben so, wie auf ihrer Oberfläche gezeichnet, nur sind alle Farbenmischungen daselbst um vieles schwächer und undeutlicher. Das Vaterland dieser Eule ist Newiork, woselbst sie den 27sten Junius gefangen worden.

Tab. XXIV. Fig. 1.

Phal. Att. LVNA. Linn. Syst. Nat. n. 5. p. 810. Mus. Lud. Vlr. n. 5. p. 370. Goeze Beytr. III Th. II. B. n. 5. p. 254. Fabric. Syst. Ent. n. 9. p. 558. *eiusd.* Spec. Inf. T. II. n. 15. p. 170. Clerk. Icon. tab. 52. f. 1. Cram. Inf. 1. tab. 2. fig. A. et 3. tab. 31. f. A. *foemina.* B. *mas.* Petiv. Gaz. tab. 14. fig. 5. *Catesb. carol.* 2. 84. tab. 84.

Der nordamerikanische Halbmond.

Die ausgespannten Flügel sind ohngefähr fünf und einen halben Zoll breit.

Oberfläche. Die Fühlhörner sind braun und sehr stark kammförmig. Die Augen sind schwarz. Der Kopf ist weiß, klein und beynah unter dem Nacken und den Schultern verborgen: um denselben läuft ein kleiner brauner Ring. Das Bruststück ist bleichgelb. Der Unterleib ist weiß. Auf dem ersten liegt eine dunkelbraune oder chokolatefärbige Streife, die über dasselbige in die Queere, parallel mit dem obern Rande der Oberflügel, läuft. Die vier Flügel haben durchgehends eine sehr angenehme äpfelgrüne Farbe: und die durch selbige laufende Adorn eine röthlichte, bleichbraune. An den obern Rändern der Oberflügel liegt der Länge nach eine chokolatefärbige Streife, die ohngefähr einen Achtelszoll breit ist, nach und nach immer schmaler wird, je mehr sie sich den Spitzen der Flügel nähert, und woselbst sie sich auch unmerklich verliert: die untern Ränder an den Schultern sind um vieles bleicher. Ohngefähr einen Zoll von denselben hinweg, entspringt von dieser Streife eine andere schmale, gekrümmte, die, indem sie sich gegen die Mitte des Flügels zu krümmt, sich daselbst mit einem kleinen, unten zugespitzten Auge en-

dig, dessen Pupille oder Mittelpunkt so durchscheinend, wie Glas, dessen Umkreis zum theil roth, zum Theil auch schwarz ist, zwischen welchen sich noch einige weisse, halbrunde Umkreise befinden. Die äußern Ränder der Flügel sind röthlichtbraun, die untern aber weiß. Die Unterflügel sind mit zween breiten, sehr ansehnlichen Schwänzen versehen, und an ihren Endigungen gleichsam gekräußelt, oder runzlicht. Ihre äußern Ränder sind röthlichtbraun. In der Mitte eines jeden befindet sich gleichfalls ein Auge, welches um vieles größer, als auf den Oberflügeln ist. Die Pupille desselben ist durchscheinend und klein, und mit einer rothen schmalen Streife umgeben, um welche noch eine andere schwarze und schmale geht, deren obere Hälfte aber sehr breit ist.

Unterfläche. Die Brust ist weiß. Die Füße sind chokolatefärbig. Der Unterleib ist weiß. Die Seiten sind dunkelchönfärbig. Alle Flügel sind auch auf dieser Fläche, wie auf der obern gefärbt. Die durch selbige lauffenden Adern sind hier brauner und sichtbarer. Jene braune, auf den Rändern der Oberflügel liegende Streife, ist hier eben so wenig sichtbar, als jene gekrümmte, die gegen das Auge hinläuft. Die Augen zeigen sich aber auf dieser Fläche eben so, wie auf der obern. Die obern Ränder dieser Unterflügel sind weiß. Die Augen haben hier mit halbgeschlossenen Augen an Thieren ausserordentlich viel ähnliches. Ich erhielt diese Phaläne aus Newiork, mit der Nachricht, daß die Raupen derselben roth seyen, und sich von den Blättern des Sassafrasbaums ernährten. Ehe und bevor sie sich zur Verwandlung anschickten, so hüllten sie sich in ein sehr starkes Gespinnst, welches sie von diesem Baume mit Benhülfe eines schleimichten Stofes den sie von sich selbst erhielten, zuzubereiten wüsten, und erschienen dann als Schmetterlinge im Junius und August. Auch in Carolina, Virginiën und Maryland sind sie zu Hause.

Tab. XXIV. Fig. 2.

Phal. Noct. ORNATRIX. Linn. Syst. Nat. n. 110. p. 839. Mus. Lud. Vlr. p. 384. Goeze Beytr. III. Th. III. B. n. 110. p. 102. Phal. Bombyx Ornatrix. Fabric. Syst. Ent. n. 103. p. 586. eiusd. Spec. Inf. T. II. n. 143. p. 203. Cram. Inf. 14. tab. 166. fig. C. D. F. Seb. mus. 4. tab. 39. fig. 19. 20.

Die amerikanische geschmückte Cule.

Die ausgespannten Flügel sind ohngefehr sieben Viertelszoll breit.

Oberfläche. Die Fühlhörner sind schwarz und fadenförmig. Der Kopf ist klein und fleischfärbig und vorwärts mit einem schwarzen Flecken gezeichnet, woselbst

woselbst sich auch der schneckenförmige Saugrüffel befindet, der aber so sehr einwärts gerollt ist, daß er deswegen gar nicht wahrgenommen werden kan. Das Bruststück ist fleischfärbig und schwarz gefleckt. Die Oberflügel sind sehr schön fleischfärbig, und an ihren obern Rändern scharlachroth bebrämt; vier kleine, weiße Pläze ausgenommen, in deren jedem eine kleine schwarze Flecke liegt. Nahe an dem Schulterband zeigt sich eine rothe, herzförmige Flecke, nebst einer andern kleinen schwarzen unter demselben. An dem äußern Rande nimmt man eine Reihe kleiner, schwarzer Flecken wahr, die sich bis an die Spitze der untern Ecke erstrecken. Ueber dieser Reihe findet sich noch eine andere mit rothen Flecken, die beynahе sämtlich mit einander vereiniget sind, und einigermaßen mit dem rothen Saum der Oberflügel ein ganzes auszumachen scheinen: noch zeigt sich über denselben eine andere, aus schwarzen Flecken bestehende Reihe. Die Unterflügel sind schneeweiß, und an ihren äußern Rändern mit großen schwarzen, eckigten Flecken wolkenförmig gezeichnet: eine derselben erstreckt sich bis an dem obern Rande hin, und ist etwas deutlicher, als die übrigen.

Unterfläche. Die Brust und der Unterleib sind weiß. Die Füße weiß und schwarz. Die Oberflügel sind schön scharlachroth, jedoch an ihren Schultern weiß, so wie die Franze, die rings um den äußern Rande läuft, mit der einen Reihe sehr kleiner schwarzer Flecken vereiniget ist. Etwas über denselben zeigt sich eine schwarze, unregelmäßige Linie, die sich von dem obern Rande bis zu der untern Ecke erstreckt. Ueber dieser Linie nimmt man noch eine andere kürzere wahr, die nur zur Hälfte quer über die Flügel geht. Die Unterflügel sind schneeweiß, und so, wie auf der Oberfläche, mit schwarzen, eckigten Flecken gezeichnet: auch ihre obern Ränder sind eben so, wie die Oberflügel, scharlachroth bebrämt. Ich erhielt diese Eule aus Antigua, Jamaica und St. Christopher, und halte sie für noch unbeschrieben.

Tab. XXIV. Fig. 3.

Phal. Noct. BELLA. Linn. Syst. Nat. n. 348 p. 484. Mus. Lud. Vlr. p. 299. Goeze Beytr. III. T. IV. B. n. 348. p. 79. Phal Bombyx Bella. Fabric. Syst. Ent. n. 101. p. 585. eiusd. Spec. Inf. T. II. n. 141. p. 203. Cram. Inf. 10. tab. 109. fig. C. D. Catesb. Carol. 2. 96. tab. 96. Petiv. gazoph. 1. tab. 3. fig. 1. Rai Inf. 211. 1.

Das punktirte Band.

Die ausgespannten Flügel sind sieben Viertelszoll breit.

Oberfläche. Die Fühlhörner sind schwarz und fadenförmig. Der Kopf ist klein und weiß, und mit einer kleinen schwarzen Flecke gezeichnet, die zwischen

den Fühlhörnern liegt. Das Bruststück und der Unterleib sind weiß. Auf dem erstern zeichnen sich verschiedene kleine schwarze Tupfen aus. Die Oberflügel sind schön gelb, und mit verschiedenen weissen, schmahlen, unregelmäßigen Streiffen oder Bändern geziert, die über selbige von dem obern bis zu dem untern Rande in die Quere lauffen: auf ieder dieser Streiffen oder Binden liegen viele kleine, schwarze Punkte. Oberhalb der Franze, welche weiß ist, befindet sich eine Reihe schwarzer Flecken, die beynähe in einander lauffen. Die Unterflügel sind schwach scharlachroth, und mit einem schmahlen, schwarzen Saum umgeben, der an der Bauch-ecke entsteht, und bis zu dem obern hinaufsteigt. Die weisse Franze läuft rings um den äußern, und Bauchrande, und erstreckt sich bis an die Schultern.

Unterfläche. Die Brust und der Unterleib sind weiß; die Seiten derselben sind der Länge nach mit verschiedenen schwarzen Flecken getupft. Die Füße sind schwarz und weiß. Die Oberflügel sind sehr schön scharlachroth, welche Farbe längs an den obern Rändern in das gelbe fällt, woselbst sich verschiedene schwarze, eckigte Flecken befinden: eine davon verlängert sich bis an die Spitzen der Flügel. Längs an dem äußern Rande zeigt sich auch hier eine aus schwarzen Flecken bestehende Reihe, die sich auf der Oberfläche zeigte. Die Unterflügel sind scharlachroth, und eben so, wie auf ihrer Oberfläche, mit einer schwarzen Binde versehen, die sich auch hier durch dieselbige sehr deutlich zeigt. An dem obern Rande liegen zween weisse Flecken, und in ihrem Mittelpunkte schwarze. Ich erhielt diese Phaläne aus Newiork, woselbst sie sich im May und August zeigt. Die Raupe derselben, wie mir mein Freund von daher schrieb, hatte die nemliche Farbe, wie die Oberflügel dieses Nachtvogels, und nährte sich von den blauen Lupinen.

Tab. XXV. Fig. 1.

Sphinx legitima CAROLINA. Linn. Syst. Nat. n. 7. p. 798. Mus. Lud. Vlr. p. 346. Goeze Beytr. III. Th. II. B. n. 7. p. 150. Fabric. Syst. Ent. n. 9. p. 539. eiusd. Spec. Inf. T. II. n. 21. p. 144. Merian. surin. 57. t. 57. Brown. Iamaic. 438. tab. 43. fig. 17. Martini allgem. Gesch. d. Natur. I. p. 84. tab. 7. B. f. 2. imago. f. 3. larva. f. 4. cbrysalis.

Der carolinische Schwärmer.

Die ausgespannten Flügel sind ohngefehr fünf Zoll breit.

Oberfläche. Die Fühlhörner sind innwärts weiß, auswärts aber schwarz und an ihren Spitzen gekrümmt. Die Augen sind groß und schwarz. Der Kopf und das Bruststück sind rostfärbiggraulichtbraun. Der Unterleib hat die nemliche Farbe, und ist an seinen Seiten mit fünf länglichten, gelben Flecken versehen,
zwischen

zwischen welchen schwarze Streiffe hindurchlaufen: an einem derselben befindet sich eine kleine weiße Flecke, die zwischen den gelben liegt. Die Oberflügel sind eben so rostfärbiggraulichtbraun, als der Unterleib, und mit einer nahe an den Schultern liegenden, weissen, gesprenkelten Flecke, nebst noch einer andern kleinen, weissen, fast in der Mitte des Flügels gegen den obern Rand zu liegenden, gezeichnet. Eine schmale, unregelmäßige, gezähnelte, weiße Streife entsteht beynähe an der untern Ecke, steigt parallel mit dem äußern Rande gegen die Spitze zu, hinauf, und verliert sich daselbst von jenem in einiger Entfernung. Verschiedene gezähnelte, einigermaßen schwarze Streiffe laufen queer über die Flügel, von den obern bis zu den untern Rändern, von welchen zwar einige sehr schwach, andere hingegen aber sehr deutlich sind. Die Franzen aller Flügel sind braun mit weiß untermengt. Die Unterflügel haben die nemliche Farbe, wie die Oberflügel, nur ist selbige in deren Mitte noch dunkler: an den Schultern sind sie beynähe schwarz. Eine schmale, aschgraue, gezähnelte Binde geht von der Mitte der obern Ränder bis zu den Bauchdecken queer über die Flügel hinunter, unter welcher sich noch eine andere schwarze, schmale befindet, die unmittelbar an jene gränzt und mit derselben vereinigt ist.

Unterfläche. Die Füße und die Schenkel sind eisenrostfärbigbraun. Die Brust und der Unterleib sind aschgrau. Die Oberflügel haben hier die nemliche braune Farbe, wie auf ihrer Oberfläche, doch weder Flecken noch andere Schattirungen, zween schwache gezähnelte Streiffe ausgenommen, die queer über selbige hinweglaufen. Die Unterflügel sind nahe an dem Körper aschgrau, das übrige verhält sich wie auf der Oberfläche; auch liegen hier einige schwache Streiffe in die Queere auf selbigen. Diesen Schwärmer erhielt ich aus Newiork, woselbst sie sich im Junius und September zu begatten pflegen: auch aus Maryland, Virginien und St. Christopher habe ich einige erhalten.

Tab. XXV. Fig. 2.

Sphinx adscita PHEGEA. Linn. Syst. Nat. n. 35. p. 805. Mus. Lud. Vlr. p. 364. Goeze Beytr. III. Th. II. B. n. 35. p. 192. Zygonea Phegea. Fabric. Syst. Ent. n. 2. p. 550. eiusd. Spec. Inf. T. II. n. 4. p. 158. Frisch. Inf. 6. p. 33. tab. 15. Syst. Verz. d. S. d. W. G. n. 9. p. 45. Esper. Schmetterl. T. II. tab. 17. f. 1. 2. Scopol. Ent. carn. n. 480. p. 190. Fuesl. Magaz. 1. St. Tab. 1. fig. E.

Der Ringelschwärmer.

Die ausgespannten Flügel sind ohngefähr sieben Viertelszoll breit.

Ober,

Oberfläche. Die Fühlhörner sind fadenförmig und schwarz, aber an ihren Endungen weiß. Die Augen, der Kopf und das Bruststück sind schwarz. Der Unterleib ist dunkelgrün, beynah schwarz. An der Basis desselben, gerade unter dem Bruststück, liegt eine dunkelgelbe, fast goldfärbige Flecke, und nahe an dem After befindet sich ein eben so goldfärbiger Bauchring, welche Farbe sich aber völlig an den Seiten herunterwendet, ganz zu unterst sich aber nicht wieder vereinigt. Die Oberflügel sind eben so dunkelgrün, wie der Unterleib, und mit sechs durchscheinenden Flecken versehen, von welchen ein einziger an den Schultern, zweien in der Mitte, und drey an den Spitzen liegen. Die Unterflügel sind eben so, wie die obern, gefärbt, jedoch nur mit zweien durchscheinenden Flecken gezeichnet.

Unterfläche. Die Füße sind dunkelbraun. Die Brust und der Unterleib sind hier eben so dunkelgrün, wie auf ihrer Oberfläche. An jeder Seite der Brust, nahe an den Vorderfüßen, bemerkt man zweien goldgelbe Flecken, die gerade an den Schultern liegen. Alle Flügel haben hier die nemliche Farbe, wie auf ihrer Oberfläche, und die nemlichen durchscheinenden Flecken. Ich habe diesen Schwärmer aus Deutschland erhalten.

Tab. XXV. Fig. 3.

Sphinx adscita STEROPES (a), totus ater; alis integris atris, maculis canescentibus; pedibus rufis; antennisque nigris pectinatis. Goetze, Beytr. III. Th. II. B. n. 40. p. 215.

Der Steropeschwärmer.

Die ausgespannten Flügel sind beynah dritthalb Zoll breit.

Oberfläche. Die Fühlhörner sind dunkelbraun, beynah schwarz und kammförmig. Der Kopf und die Augen sind schwarz. Die Fresswerkzeuge sind klein und

(a) Drury hält diesen Schwärmer für nichts mehr und weniger, als für eine zufällige Abänderung des Windigschwärmers (*Sphinx Convolvuli* L.). Aber wie kan er das? — So sehr arten Schmetterlinge — wenigstens unsere deutschen — nie aus, daß sie durch irgend einen uns unbekanntem Zufall zu ganz andern Geschöpfen werden. Eine Metamorphose dieser Art können wir nicht annehmen. — Herr Pastor Göze erhebt daher diesen Druryschen Schwärmer zu einer neuen Art — „Den, um mich seiner Worte zu bedienen, Fabriz auf *Convolvuli*, Esper „aber auf *Ligustri* gezogen hat, und weder der eine noch der andere ist, sondern eine besondere „ausländische Gattung, die zwar von beyden etwas ähnliches, aber doch ihren eigenen Habitus „und Charaktere hat.“ — Es ist dieser Schwärmer unstreitig eine eigene Art und zeichnet sich durch seine Oberflügel schon hinlänglich aus; wenn er auch gleich in Hinsicht seiner Unterflügel mit dem *Liguster*; und in Rücksicht seines Unterleibes mit dem Windigschwärmer einige sonderbare Aehnlichkeiten hat, die ich ihm auch nicht abzuschreiben im Sinne habe. P.

T. XXV. F. 4. Der dem Windig, u. Ligustervogel ähnliche Schwärmer. 97

und lang, schön scharlachroth und zwischen denselben befindet sich der schneckenförmig gewundene Saugrüßel. Das Bruststück ist bläulichgrün, beynah schwarz. Der Unterleib ist dunkelbraun. Die Oberflügel sind dunkelbraun: in ihrer Mitte sind sie vollkommen, wie Glas, durchscheinend, woselbst sich auch eine dunkelfarbige Wolke befindet, die mit dem obern Rande vereinigt ist. Die Unterflügel, welche klein sind, sind auch durchgehends durchscheinend, und mit einem schmalen, dunkelbraunen Saum umgeben, der rings um ihre Ränder läuft, und sich an den obern Rändern in eine Wolke ausbreitet.

Unterfläche. Die Brust ist dunkelbraun. Die Füße, so wie die Schenkel, sind schön scharlachroth. Auch der Unterleib gegen seine Mitte, bis beynah an den After hin, ist scharlachroth, jedoch an dem letztern schwächer, woselbst die Scharlachrothe von den Bauchringen, die schwarz und schmal sind, durchschnitten wird. Alle Flügel scheinen von der nemlichen Farbe, wie auf ihrer Oberfläche, zu seyn. Ich erhielt diesen Schwärmer aus Jamaika, und habe noch nirgends eine Beschreibung von ihm angetroffen.

Tab. XXV. Fig. 4.

Sphinx legitima AFFINIS, alis integris; anticis fusco-cinerascentibus, tribus in una characteribus glaucis, binis caudatis; posticis basi hilare rubris; abdomine cingulis rubro-nigris. *Goeze Beytr. III. Th. II. B. n. 41. p. 215.*

Der amerikanische, dem Windig- und Ligustervogel ähnliche Schwärmer.

Die ausgespannten Flügel sind ohngefahr fünfthalb Zoll breit.

Oberfläche. Die Fühlhörner sind auf einer Seite weiß, auf der andern braun. Die Augen sind groß und schwarz. Das Bruststück ist dunkelbraun und mit verschiedenen gekrümmten Streifen versehen, die auf selbigem in die Quere von einer Schulter zu der andern laufen. Der Unterleib ist auf seiner Oberfläche sehr schön, mit fünf rosenfarbigen und sechs schwarzen Ringen, die sich bis an dessen Seiten erstrecken, gezeichnet, zwischen welchen auf dessen Mitte eine rostfarbige braune Streife liegt, die sich nur an dem After verliert. Die Oberflügel sind castanienbraun und sehr schön hell und dunkel, zuweilen auch beynah ganz schwarz schattirt, eine ziemlich hellfarbige Flecke liegt beynah in der Mitte derselben, und eine andere nicht weit von dem obern Rande entfernt. Die Unterflügel, zunächst an den Schultern, sind schwarz, und nur längs an ihren äußern Rändern hin graulichbraun: in ihrer Mitte befinden sich drey Binden, eine rothe, aschgraue, und
N eine

eine fchwachrofenfärbige, die durch eben fo viele fchwarze, wellenförmige Streiffe von einander gefchieden werden, welche durch die Flügel, von den obern, bis zu den Bauchrändern, in die Queere laufen. Die Franzen aller Flügel find braun, und weißgefleckt.

Unterfläche. Die Schenkel find dunkelhafeInußbraun; die Schienbeine haben die nemliche Farbe, find aber überdieß noch weiß gefleckt. Die Bruft und der Unterleib find afchgrau. Auf dem letztern liegen der Länge nach fünf dunkelfärbige Flecken (die mittlern find am größten) unter den fünf Bauchringen, zunächft an der Bruft. Die Oberflügel find dunkelhafeInußbraun, fonder einige Flecken. Die Unterflügel haben der Länge nach fowohl an ihren obern als äußern Rändern die nemliche Farbe, jedoch find fie an ihren Schultern und Bauchrändern afchgrau. Eine dunkelfärbige Streiffe entfteht nahe an der Bauchhecke, wofelbft fie beynabe fchwarz ift, läuft in die Queere über den Flügel, und verliert fich an der Mitte des obern Randes, von da fie bis in die Mitte einer Reihe aneinander hängender Bögen nicht unähnlich fiehet. St. Chriftopher ift das Vaterland diefes bisher noch von niemand befchriebenen Schwärmers.

Tab. XXVI. Fig. 1.

Sphinx adfcita POLYMENA. Linn. Syft. Nat. n. 40. p. 806. Goeze Beytr. III Th. II. B. n. 40. p. 198. *Zygaena Polymena*. Fabric. Syft. Ent. n. 13. p. 553. *eiusd.* Spec. Inf. T. II. n. 26. p. 162. Cram. Inf. 2. tab. 13. fig. D. Rai Inf. 135.

Der asiatifche Polymenafchwärmer.

Die ausgefpannten Flügel find beinahe zween Zoll breit.

Oberfläche. Die Fühlhörner find fchwarz und fammförmig, und an ihren Endungen überaus zart; zwifchen diefen liegt vorwärts an der Stirne des Kopfes eine weiße, runde Flecke. Oberhalb deffelben, auf dem Nacken, befindet fich eine runde, fcharlachrothe, glänzende. Das Bruftftück ift fchwarz. Der erfte Bauchring ift fcharlachroth, die beyden folgenden fchwarz; die untern Ränder derfelben find mit einem prächtigen dunkelhimmelblauen Saum, der wie ein gefchliffener Saphir glänzt, umgeben. Etwas mehr nach untermwärts zu, ift der Unterleib fehr angenehm röthlicht, wofelbft auch zwey fchwarze Streifchen liegen: das übrige ift famt dem After fchwarz. Die Oberflügel find dunkelbraun, und gerade an den Schultern mit einer kleinen Flecke, von erft befchriebener glänzendblauer Farbe, und mit drey dunkelgelben, beynabe pomeranzenfärbigen, gezeichnet. Jene zunächft an den Schultern liegende ift fehr klein, die größte liegt in einiger Entfernung

nung von den Spitzen der Flügel hinweg. Die beyden größten dieser Flecken scheinen durch die in die Quere hindurchlaufenden, schwarzen Adern gleichsam von einander getrennt zu seyn. Die Unterflügel sind von der nemlichen Farbe, wie die Oberflügel, nur haben sie zween eben solche gelbe Flecken, von welchen der eine und kleinste zunächst an den Schultern, und der andere gerade in der Mitte gegen die obere Ecke zu liegt.

Unterfläche. Die Fresswerkzeuge sind klein und schwarz. Die Brust ist schwarz und weißgefleckt. Die Füße samt den Schenkeln sind schwarz, die letztern sind weißgefleckt. Der Unterleib, zunächst an der Brust, ist dunkelbraun, nach unten zu aber roth und bleichblaulicht schattirt, gerade gegen der oben befindlichen, angenehm rothen Vinde über: noch mehr unterwärts gegen den After zu ist er dunkelbraun, der After selbst aber bleichröthlicht. Die Ober-, sowohl, als die Unterflügel haben die nemliche Farbe, wie auf ihrer Oberfläche.

Das Vaterland dieses Schwärmers ist China. Herr Lee zu Deptford war so gefällig, denselben mir aus seiner Sammlung zu borgen: ich verdanke ihn noch mehrere Insekten aus diesen Gegenden, die ich auf seine Einwilligung zur Abbildung erhalten habe.

Tab. XXVI. Fig. 2.

Sphinx adscita CERBERA. *Linn. Syst. Nat. n. 38. p. 806. Mus. Lud. Vlr. p. 363. Goetze Beytr. III. Th. II. B. n. 38. p. 196. Fabric. Syst. Ent. n. 7. p. 551. eiusd. Spec. Inf. T. II. n. 12. p. 160. Cram. Inf. 7. tab. 83. fig. F. Sulz. abgek. Gesch. d. Inf. tab. 20. f. 8.*

Der capensische Zerberuschwärmer.

Die ausgespannten Flügel sind beynähe anderthalb Zoll breit.

Oberfläche. Die Fühlhörner sind schwarz. Der Kopf eben so und klein. Das Bruststück ist glänzend blaulichtgrün. Der Unterleib eben so; die mittlern drey Bauchringe sind scharlachroth, und zwar bis an ihre Seiten hin, nur unterwärts nicht. Die Oberflügel sind dunkelgrün, und mit sechs, wie Glas durchscheinenden Flecken versehen. Die kleinste Flecke liegt zunächst an den Schultern und ist rund, drey andere liegen an dem äußern Rande, und sind länglicht, und zwo andere in der Mitte, die oval und dreneckigt sind. Die Unterflügel sind eben so dunkelgrün, und nur mit zween Flecken, die eben so durchscheinend, wie Glas sind, versehen: der größte davon liegt zunächst an den Schultern, der andere, der kleiner und vollkommen rund ist, liegt zwischen den obern und äußern Rändern.

Unterfläche. Die Brust, der Unterleib und die Füße sind von einer glänzenden, stahlblauen, in das grüne fallenden Farbe. Auf der erstern liegt eine kleine, rothe Flecke zunächst an den Schultern der Oberflügel. Die Hinterfüße haben eine weiße Gelenkfügung. Alle Flügel haben die nemliche Farbe, wie auf der Oberfläche. Von dem Vorgebürge der guten Hofnung.

Tab. XXVI. Fig. 3.

Sphinx legitima SAGITTATA, alis integris; anticis abdomineque sagittato-fuscis, binis punctis utrinque albis; posticis atris; maculis quinque flavissimis. Goeze Beytr. III. Th. II. B. n. 42. p. 216.

Der iamaische Pfeilschwanz.

Die ausgespannten Flügel sind ohngefehr vierthals Zoll breit.

Oberfläche. Die Fühlhörner und der Kopf sind castanienbraun. Die Augen braun und mit einer fleischfarbigen Streife, die rings um selbige läuft und an den Schultern, woselbst sie weiß wird, heruntersteigt, versehen. Das Bruststück ist castanienbraun. Der Unterleib ist an seiner Spitze etwas bleicher, an seiner Basis aber hellthonfärbig. Die Oberflügel sind gelbcastanienbraun und mit zweien schwachen, wellenförmigen Streiffen gezeichnet, die von den Spitzen bis an die Mitte der untern Ränder sich erstrecken, woselbst eine bläulichte Wolke, so wie zunächst an den Schultern eine kleine, schmale, milchfarbige Flecke liegt. Die Unterflügel sind dunkelbraun, beynah schwarz, und mit einer Reihe schmutzigmilchfarbiger Flecken versehen, die von der Bauchecke, bis an die Mitte des obern Randes, sich erstreckt.

Unterfläche. Die Brust ist bleichthonfärbig, welche Farbe auch den Unterleib der Länge nach einnimmt. Die Oberflügel nahe an den Schultern sind bleichthonfärbig, gegen die Mitte zu aber noch ungleich dunkler, als auf ihrer Oberfläche. Von da an, bis an die Spitzen, sind sie sehr zierlich mit pomeranzenfarbigen und thonfärbigen Flecken gezeichnet, zwischen welchen dunkelfarbige Streiffe laufen, und mit verschiedenen kleinen, dunkelbraunen Tupfen, die sich nicht beschreiben lassen, versehen. Die Unterflügel sind der Länge nach an den Bauchrändern thonfärbig, und eben so der Länge nach an der äußersten Abtheilung der obern Ränder. Das übrige ist auf den Flügeln matt pomeranzenfärbig, schwach schattirt und mit braunen Flecken und Tupfen besetzt. Ich erhielt diesen Schwärmer aus Jamaika, und habe noch keine Beschreibung von ihm angetroffen.

Tab. XXVI. Fig. 4.

Sphinx adscita THETIS. Linn. Mant. Pl. II. p. 539. Goeze Beytr. III. Th. II. B. n. 102. p. 229. Zygaena Thetis. Fabric. Syst. Ent. n. 8. p. 552. eiusd. Spec. Inf. T. II. n. 13. p. 160.

Der iamaische Thetischwärmer.

Die ausgespannten Flügel sind beynahе anderthalb Zoll breit.

Oberfläche. Die Fühlhörner sind schwarz. Die Augen dunkelbraun. Der Kopf und das Bruststück schwarz. Auf dem Nacken liegen zween kleine, scharlachrothe Flecken, und zwar gerade über den Augen, und zween andere unter denselben; auf ieder Seite einer. Der Unterleib ist gleich einem Saphir sehr schön glänzendblau, jedoch noch heller; eine schwarze, dreyeckigte Flecke liegt noch auf selbigem, und bedeckt ihn von dem Bruststück an zur Hälfte. Die Oberflügel sind dunkelschwarz, ohne einige Flecken oder Zeichnungen, die Spitzen, welche weißlicht sind, ausgenommen. Die Unterflügel sind eben so dunkelschwarz, und mit einer weissen durchscheinenden Flecke versehen, die ganz ihre Mitte einnimmt.

Unterfläche. Die Brust und die Seiten sind dunkelschwarz. Die Schenkel der Vorderfüsse sind vorwärts weiß; das übrige an den Füßen ist dunkelschwarz. Der Unterleib ist weiß, und nur die Seiten und das Ende sind dunkelschwarz. Die auf der Oberfläche bemerkte, schöne blaue Farbe, erstreckt sich nicht bis auf die Unterfläche. Alle Flügel haben hier die nemliche Farbe, wie oben. Aus Jamaika, und gehört unter die noch unbeschriebenen Schwärmer.

Tab. XXVI. Fig. 5.

Sphinx legitima TERPVNCTATA, alis integris furvo - cinerascentibus, nigro-striatis, abdominis cingulo albo; ano barbato. Goeze Beytr. III. T. II. B. n. 43. p. 216.

Der amerikanische dreypunktirte Schwärmer.

Die ausgespannten Flügel sind beynahе neun Viertelszoll breit.

Oberfläche. Die Fühlhörner sind dunkelbraun, an ihren Endungen haekenförmig gekrümmt, und an ihren untern Seiten bleicher. Das Bruststück ist dunkelbraungraulicht. Der Unterleib, welcher flach ist, hat die nemliche Farbe: an seinem Ende ist er breit und haarig: auf seiner Mitte liegt eine sehr ansehnliche weisse Biade, die von einer Seite zur andern läuft, zwischen welcher und dem Ende sich drey kleine weisse Flecken befinden, die an ieder Seite liegen. Die Ober-

flügel sind überaus dunkelbraun, und mit drey außerordentlich kleinen, durchscheinenden Flecken, die beynah in der Mitte derselben, doch nahe an den äußern Rändern liegen, gezeichnet. Oberhalb dieser Flecken und an dem obern Rande zeigt sich eine einzelne schwarze Flecke. Die Unterflügel sind eben so dunkelbraun, wie die obern, und sonder einige Flecken.

Unterfläche. Der Mund ist hellaschgrau. Der Saugrüssel beynah schwarz. Die Schenkel der Vorderfüsse sind aschgrau, jene aber der Hinterfüsse etwas dunkler. Die Füße selbst sind braun, so wie die Seiten der Brust. Die Mitte des Unterleibes, zunächst an der Brust, ist aschfärbig, welche Farbe sich bis gegen die Hälfte desselben hin erstreckt, alsdann aber stufenweise abnimmt oder schmaler wird. Die Mitte eines jeden Bauchringes ist eben so gefärbt. Die Ober-, sowohl als die Unterflügel sind hier eben so, wie auf ihrer Oberfläche gefärbt. Die letztern sind der Länge nach an ihren Bauchrändern, gegen die Schultern zu, aschgrau. Das Vaterland dieses Schwärmers ist die St. Christophersinsel. Ich habe noch keine Beschreibung von ihm angetroffen.

Tab. XXVII. Fig. 1.

Sphinx legitima FLAVICANS, alis denticulatis; anticis fusco - undulatis; posticis dimidio - flavis, dimidio atris; ano piloso. Goeze Beytr. III. Th. II. B. n. 44. p. 216.

Der iamaische Gelbling.

Die ausgespannten Flügel sind beynah vier und einen Viertelszoll breit.

Oberfläche. Die Fühlhörner sind unterwärts weiß, oberwärts aber rothbraun. Die Augen sind hellgrün. Der Kopf und das Bruststück sind dunkelbraun. Von der Spitze des Kopfes an geht eine gerade, schwarze Streife über den Rücken und erstreckt sich bis an den Unterleib, welcher oberwärts mit braunen und dunkelaschgrauen Ringen umgeben ist, die sich von dem Bruststücke an bis zu dessen Ende ausbreiten. Die Oberflügel sind eben so dunkelbraun, als das Bruststück, und mit einigen unregelmäßigen, dunkelfärbigen, beynah schwarzen Streifen gezeichnet, die von den obern bis zu den untern Rändern in die Queere lauffen, und mit einer Reihe kleiner, eckiger Flecken, die der Länge nach an den äußern Rändern liegen, besetzt. Diese Flügel sind einigermaßen gezähnel. Die Unterflügel sind gelb, und mit einer dunkelschwarzen Binde versehen, die rings um ihre äußern Ränder läuft.

Unterfläche. Die Brust und die Füße sind dunkelthonfärbigbraun. Der Unterleib ist dunkelaschgrau. Die Oberflügel sind hier eben so braun, als auf ihrer

Ober-

Oberfläche, und an ihren äußern Rändern der Länge nach mit länglichten, gelben Flecken besetzt. Die Unterflügel haben die nemliche braune Farbe, wie die Oberflügel, und eben so an ihren obern und äußern Rändern, woselbst sich eine dunkel-färbige Binde zeigt, die gerade der auf der Oberfläche bemerkten hier entgegen gesetzt ist. In der Mitte, so wie an den Bauchrändern, sind die Flügel gelb. Eine schwarze, gezähnelte schwache Streife entsteht an den Bauchrändern, läuft quer über die Flügel und endigt sich an den obern Rändern etwas unter der Mitte. Jamaiska ist das Vaterland dieses Schwärmers, von dem ich noch keine Beschreibung angetroffen habe.

Tab. XXVII. Fig. 2.

Sphinx legitima PINASTRI. Linn. Syst. Nat. n. 22. p. 803. Faun. Suec. n. 1088. Goeze Beytr. III. Th. II. B. n. 22. p. 174. Fabric. Syst. Ent. n. 16. p. 541. eiusd. Spec. Inf. T. II. n. 30. p. 146. Roef. Inf. 1. p. 41. tab. 6. Esper. T. II. tab. 12. Scopoli. Ent. carn. n. 473. p. 187. Schaeff. Ic. Inf. Ratisb. tab. 110. fig. 1. 2. Sepp. Inf. III. p. 23. tab. 5. Degeer Inf. 1. tab. 10 fig. 1. 2. 3. Reaum. Inf. 1. tab. 13. fig. 8.

Der Fichtenschwärmer.

Die ausgespannten Flügel sind ohngefähr drey und drey Viertelszoll breit.

Oberfläche. Die Fühlhörner sind auf einer Seite weiß, auf der andern braun. Die Augen sind schwarz. Der Kopf und das Bruststück sind graulichbraun, das letztere ist nahe an den Schultern aschgrau, auf welchem auch eine schwarze Streife oder Binde liegt, die um beyde Seiten geht. Der Unterleib ist graulichbraun, und mit dunkelschwarzen Ringen umgeben, die oberwärts durch eine breite, graulichbraune Binde getrennt sind; quer durch selbige läuft eine schwarze Streife von der Basis des Unterleibes an, bis zu dessen Ende. Die Oberflügel sind graulichbraun, beynah eiselgrau, und mit drey schwarzen, kurzen Streifen versehen, die auf einem jeden in der Mitte liegen: jede derselben liegt an der andern, und parallel mit dem obern Rande. An den Spitzen entsteht eine andere unregelmäßige, gerade Streife, die ohngefähr einem Drittelszoll lang ist, und gegen die Mitte der Flügel zu läuft. Die Ränder aller Flügel sind glatt, schwarz und weiß gefleckt. Die Unterflügel haben die nemliche Farbe, wie die obern, jedoch keine Flecken, und sind nur gegen die Schultern zu um etwas bleichfärbiger.

Unterfläche. Die Brust und der Unterleib sind aschgrau. Die Füße graulichbraun, und mit einigen weissen Flecken gezeichnet. Alle Flügel sind auf dieser

dieser Fläche eben so graulichtbraun, als auf ihrer obern, sonder einige Flecken oder Zeichnungen, die äußern Ränder ausgenommen, woselbst sich die weissen und schwarzen Flecken sehr deutlich wahrnehmen lassen. Ich erhielt diesen Schwärmer aus Deutschland, woselbst er nicht selten ist. Man trifft ihn auch in mehreren europäischen Landschaften an.

Tab. XXVII. Fig. 3.

Sphinx legitima ELLO. Linn. Syst. Nat. n. 13. p. 800. Mus. Lud. Vlr. p. 351. Goeze Beytr. III. T. III. B. n. 13. p. 163. Fabric. Syst. Ent. n. 7. p. 538. eiusd. Spec. Inf. T. II. n. 17. p. 143.

Der indianische Elloschwärmer.

Die ausgespannten Flügel sind beynahe vierthalb Zoll breit.

Oberfläche. Die Fühlhörner sind auf einer Seite weiß, auf der andern braun. Die Augen sind groß und schwarz. Der Kopf und das Bruststück sind aschgrau; auf dem letztern liegen an ieder Seite einige schwache, schwarze und gerade Streifen, und eine einzige oberwärts. Der Unterleib ist aschgrau und mit schwarzen Ringen umgeben, die sich rings um die Seiten erstrecken, jedoch auf der Oberfläche desselben durch eine graue Binde oder Streife getrennt sind, die von der Basis bis zu dem Ende desselben herabläuft. Die Oberflügel, welche gezähnt sind, haben eine aschgraue Farbe, und eine unregelmäßige und ungleichförmige schwarze und dunkelbraune Schattirung, die sich von den Spitzen bis zu den Schultern erstreckt, nebst einige kleine schwarze Flecken, die auf verschiedenen Theilen der Flügel zerstreut liegen. Die Unterflügel sind roth und mit einer schwarzen Binde umgeben, die an der obern Ecke, wo sie am breitesten ist, entsteht, und der Länge nach von dem äußern Rande bis zu der Bauchhecke hinläuft. Die Franze ist röthlichtweiß, und an der Bauchhecke breit.

Unterfläche. Die Brust, die Schenkel und der Unterleib sind aschgrau. Die Füße eben so. Die Oberflügel sind in der Mitte röthlicht oder ziegelroth, gegen die äußern Ränder und Spitzen aber zu, sind sie dunkelrothbraun. Die Unterflügel sind zunächst an den Schultern und den Bauchhecken aschgrau, in ihrer Mitte aber ziegelroth. An ihren obern Rändern sind sie der Länge nach graulichtbraun, an ihren äußern aber der Länge nach dunkelrothbraun. Die Flügel sind etwas gezähnt. Das Vaterland dieses Schwärmers ist die St. Christophersinsel.

Tab. XXVIII. Fig. 1.

Sphinx legitima VITIS Linn. Syst. Nat. n. 16. p. 801. Mus. Lud. Vlr. p. 354.
 Goeze Beytr. III. Th. II. B. n. 16. p. 164. Fabric. Syst. Ent. n. 19. p. 542. eiusd.
 Spec. Inf. T. II. n. 35. Syst. Verz. d. Schmett. d. W. G. p. 238. tab. tit. praef.
Sphinx fasciatus. Sulz. abgek. Gesch. p. 151. tab. 20. f. 1. Merian. Surin. tab.
 47. Fuesl. Magaz. d. Ent. II. B. p. 212.

Der amerikanische Weinstockschwärmer.

Die ausgespannten Flügel sind ohngefähr vier Zoll breit.

Oberfläche. Die Fühlhörner sind fleischfärbig. Die Augen sind gleich einem geglätteten Horn. Der Kopf und das Bruststück sind dunkelfleischfärbig. Auf dem letzten liegt nahe an dem Nacken eine länglichte olivenbraune Flecke, und ein anderer auf beiden Seiten zunächst an den Schultern. Der Unterleib ist dunkelfleischfärbig, und oberwärts mit zween olivenbraunen Streiffen gezeichnet, die sich von dessen Basis bis zu dem Ende desselben erstrecken, zwischen welchen fleischfärbige schmale Ringe in die Quere lauffen. Die Hauptfarbe der Oberflügel ist sehr schön olivenbraun. Eine fleischfärbige Binde entspringt an den Spizen, läuft parallel mit dem obern Rande bis in die Mitte des Flügels, woselbst sie sich in zween Aeste theilet, von welchen sich der eine mit dem Schulterband vereinigt, der andere aber an der Mitte des untern Randes wieder verkehrt. Oberhalb der Binde, woselbst sich selbige theilt, liegt eine kleine fleischfärbige knospförmige Zeichnung, die in ihrer Mitte schwarz ist. Nahe an den Spizen entspringt oberhalb noch ein zweeter Ast, der um vieles kleiner als der erstere ist, und gegen den obern Rand zu läuft, der so wie der äussere mit einem schmalen eisenrost-thonfärbigen Saum, der längs an denselben hinkläuft, umgeben ist. Die Unterflügel sind an ihren äussern Rändern roth bebräunt, über welchen eine schwarze Binde liegt, die sich von dem obern Rande, bis zu der Bauchdecke, woselbst sie um vieles schwächer ist, erstreckt. Auch die Bauchränder sind roth, und daselbst mit einer grossen schwarzen Flecke gezeichnet. Die obern Felder der Flügel sind blaulicht, aschgrau. An dieser Art zeigen sich die Adern auf allen Flügeln sehr deutlich.

Unterfläche. Die Brust, die Schenkel und der Unterleib sind dunkelfleischfärbig. Die Füße haben auswärts die nemliche Farbe, aber inwärts sind sie braun. Alle Farben der Flügel sind auf dieser Fläche schwach, überhaupts aber thonfärbig. Die Unterflügel sind zunächst an ihren Bauchrändern röthlicht. Diesen Schwärmer habe ich aus Antigua erhalten: man trifft ihn aber auch auf den Inseln Jamaika und St. Christopher an. Ich habe noch keine Beschreibung von ihm angetroffen.

Tab. XXVIII. Fig. 2.

Sphinx legitima LVGVBRIS. Linn. Mant. Pl. II. p. 537. Goeze. Beytr. III. Th. II. B. n. 1. p. 202. Fabric. Syst. Ent. n. 2. p. 537. eiusd. Spec. Inf. T. II. n. 4. p. 140.

Der amerikanische Trauerschwärmer.

Die ausgespannten Flügel sind zween und dreyviertels Zoll breit.

Oberfläche. Die Fühlhörner sind dunkelbraun. Der Kopf, das Bruststück, und der Unterleib sind dunkelbraun. Der Schwanz ist sehr lang und haarig. Die Augen sind ungewöhnlich groß und hervorstehend, einigermassen durchscheinend und hornartig. Alle Flügel haben einerley Farbe, die sehr schön dunkelbraun, castanienfärbig ist, aber sehr wenige deutliche Flecken und Streiffe; die Oberflügel ausgenommen, die auf jedem in ihrer Mitte nahe an dem obern Rande eine kleine schwarze Flecke, und eine überaus schmale Streiffe, von einer braunen jedoch ziemlich hellen Farbe haben, die queer durch selbige von den obern Rändern bis zu den untern läuft. Die Oberflügel sind gezähnt, die Untern aber nicht.

Unterfläche. Das Bruststück, die Füße, der Unterleib die Ober-, sowohl als die Unterflügel haben alle die nemlichen Farbemischungen, nur um eine Schattirung schwächer als auf der Oberfläche. Auf den Oberflügeln liegen zwei sehr schwache Streiffe, die durch selbige von dem obern, bis zu dem untern Rande in die Quere laufen, und zwischen der Mitte und den äussern Rändern liegen. Auf den Unterflügeln zeigen sich auch zwei schmale schwache wellenförmige Streiffe, die etwas dunkelfärbiger sind, an den obern Rändern entstehen, und sich etwas über den Bauch, ecken wider verlihren. Das Vaterland dieses Schwärmers, den ich für noch unbekannt gehalten habe, ist Antigua.

Tab. XXVIII. Fig. 3.

Sphinx legitima TERSA. Linn. Mant. Pl. II. p. 538. Goeze. Beytr. III. Th. II. B. n. 3. p. 203. Fabric. Syst. Ent. n. 36. p. 547. eiusd. Spec. Inf. T. II. n. 59. p. 153.

Der maryländische braungestrichelte Schwärmer.

Die ausgespannten Flügel sind ohngefähr drey Zoll breit.

Oberfläche. Die Fühlhörner sind auswärts weiß, und innwärts braun. Die Augen dunkelschwarz. Der Kopf ist fleischfärbig: diese Farbe trennt sich an dem Nacken, geht an ieder Seite des Bruststückes und der Länge nach an den Schultern

Tab. XXVIII. Fig. 3. Der maryländisch braungestrichelte Schwärmer. 107

tern herunter und läuft in Gestalt einer schmalen Streife bis an den Unterleib hin, ab. Das Bruststück ist dunkel thonfärbig. Der Unterleib eben so, der sich bis gegen sein Ende zu stufenweise in eine Spitze verlehrt: die Seiten desselben sind um vieles gelber, als seine Oberfläche. Die Oberflügel sind grau olivenbraun. Von den Spitzen bis in die Mitte der untern Ränder laufen verschiedene schmale hell, und dunkelfärbige Streiffe mit einem Paralel, die in vieler Rücksicht den Adern irgend eines Holzes ähnlich sind. Die Unterflügel sind zunächst an den Schultern schwarz, an ihren äussern Rändern der Länge nach aber braun, und mit einer Reihe schmaler eckigter, milchfärbiger Flecken versehen, die sich von den Bauchdecken bis zu den obern Rändern erstreckt, woselbst sie um vieles kleiner sind. Die äussern Ränder sind weiß.

Unterfläche. Die Füße sind ausserordentlich weiß, aber innwärts thonfärbig: das Bruststück und der Unterleib sind thonfärbig, jedoch in der Mitte um vieles bleicher als an den Seiten. Die Ober-, sowohl als die Unterflügel sind roth thonfärbig. Die erstern sind braun in ihrer Mitte, und die letztern haben einige schwache wellenförmige Streiffe, die quere durch selbige laufen. Auf jedem Flügel liegt eine Reihe kleiner schwacher Flecken, längs hin an den äussern Rändern. Aus Maryland. Auch Jamaika St. Christopher und Antigua beherbergen diesen Schwärmer. Er gehört unter die noch gar nicht beschriebenen Arten.

Tab. XXVIII. Fig. 4.

Sphinx legitima STRIGILIS Linn. Mant. Pl. II. p. 538. Goeze Beytr. III. Th. II. B. n. 4. p. 204. Fabric. Syll. Ent. n. 10. p. 539. eiusd. Spec. Inf. T. II. n. 22. p. 144. Cram. Inf. 9. tab. 106. fig. B.

Der amerikanische gestreifte Schwärmer.

Die ausgespannten Flügel sind ohngefähr fünf und einen viertels Zoll breit.

Oberfläche. Die Fühlhörner sind bleichfärbig. Die Augen hornartig. Der Kopf und das Bruststück hirschbraun. Der Unterleib hat die nemliche Farbe, und an jedem Ringe einen halben Cirkel oder halben Mond von bleicherer Farbe. Eine rothbraune Flecke liegt auf jeder Seite des Bruststückes zunächst an dem Schulterband. Die Oberflügel sind hirschbraun: jeder derselben besitzt nahe an den Schultern eine runde olivenbraune Flecke, und noch eine andere mitten an dem untern Rande, zwischen welcher und der untern Ecke sich ein bläulich, brauner Zwischenraum befindet. Von dieser Ecke an läuft oberwärts eine kurze schmale gelblich, braune Borde, die in ihrer Mitte breiter, und an jedem Ende schmaler ist, herunter; auch

108 Tab. XXIX. Fig. 1. Der iamaische Nebelschwärmer. Das Weibchen.

liegen sehr viele schwache braune cirkelförmige kurze Zeichnungen auf verschiedenen Abtheilungen der Flügel. Die Unterflügel sind bleich pomeranzfarbig, und mit drey braunen wellenförmigen und schmalen Streifen gezeichnet, die queer durch selbige laufen, und sich von den obern bis zu den Bauchdecken verbreiten. Auch eine schmale braune Binde läuft der Länge nach an dem äussern Rande, von den Bauch-, bis zu den obern Ecken hinauf.

Unterfläche. Der Mund, das Bruststück, die Schenkel, der Unterleib, die Ober- und Unterflügel sind durchgehends roth thonsfarbig. Eine an dem äussern Rande der Oberflügel der Länge nach laufende Binde zeigt sich auch auf dieser Fläche, nur um vieles bleichfarbiger. Auch hier liegen sehr viele rothbraune Flecken und Streiffe auf verschiedenen Feldern der Flügel. Das Vaterland dieses noch unbeschriebenen Schwärmers ist Jamaika.

Tab. XXIX. Fig. 1.

Sphinx legitima SATELLITIA. Femina. I inn. Mant. Pl. II. p. 539. Goeze Beytr. III. Th. II B. n. 6. p. 205. Fabric. Syst. Ent. n. 20. p. 542. eiusd. Spec. Inf. T. III. n. 36. p. 148.

Der iamaische Nebelschwärmer. Das Weibchen.

Die ausgespannten Flügel sind beynahse sechs halb Zoll breit.

Es ist dieser Schwärmer das Weibchen von dem unter der nächstfolgenden Fig. 2. abgebildeten Männchen. Ich habe sie beyde deswegen abbilden lassen, um zeigen zu können, wie sehr die zwey Geschlechter bey einigen Arten in Hinsicht der Farben von einander abweichen.

Oberfläche. Die Fühlhörner sind auf einer Seite weiß, und auf der andern braun. Die Augen sind groß und hervorstehend. Der Kopf und das Bruststück sind bleich olivenbraun, und oberwärts mit einer noch braunern Streife versehen: auch auf jeder Schulter, die weiß gesaumt sind, liegt noch eine besondere. Diese Streife erstreckt sich bis an dem Unterleib, woselbst zwey kleinere in die Quere liegen. Der Unterleib ist hell olivenbraun, an seinen Seiten aber bleicher, und besitzt oberwärts in der Mitte an jeder Seite eine Reihe dunkelbrauner Flecken, die sich beynahse bis an das Ende desselben erstrecken. Die Oberflügel sind grau olivenfarbig: eine olivenbraune Schattirung erhebt sich an der Mitte der obern Ränder, und geht bis an die äussern, ohngefähr einen drittels Zoll von den untern Ecken hinweg, herunter; diese braune Schattirung erstreckt sich bis an die Spitzen, woselbst sie stufenweise abnimmt, und sich alsdann mit der Hauptfarbe der Flügel wieder ver-

eivis

Tab. XXIX. Fig. 2. Der iamaische Nebelschwärmer. Das Männchen. 109

einiget. Zween kleine schwarze Flecken liegen beynah in der Mitte auf jedem Flügel, in einer geringen Entfernung von dem obern Rande; auf der Mitte des untern Rands nimmt man eine große viereckigte rothbraune sehr dunkle oder chokolatefarbige Flecke wahr, von welcher sich bis zu den Schultern eine bleichere Schattirung von der nemlichen Farbe verbreitet. Die Unterflügel sind zunächst an den Schultern grau, aber an den Bauchdecken röthlicht, aschgrau, von da an eine Reihe kleiner schwarzer Flecken herunterläuft, die sich in der sehr dunkeln olivenbraunen Farbe vertheilen, welche die größte Hälfte nahe an der obern Ecke einnimmt. Die äussern Ränder sind bleichbraun.

Unterfläche. Die Brust, die Schenkel und der Unterleib sind dunkelbraun. Die Füße sind auswärts weiß, innwärts aber braun. Die Ober-, sowohl als die Unterflügel sind röthlicht, braun, die letztern aber bleicher, und an den Bauchrändern der Länge nach aschgrau. Es sind auf dieser Fläche nur sehr wenige Flecken deutlich zu erkennen, eine schwache wellenförmige Streife ausgenommen, die über die Ober-, und Unterflügel in die Quere läuft, und sich nahe an den Bauchdecken wieder vertheilt.

Tab. XXIX. Fig. 2.

Sphinx legitima SATELLITIA Mas. Linn. 1. c.

Der iamaische Nebelschwärmer. Das Männchen.

Die ausgespannten Flügel sind vier und einen viertels Zoll breit.

Dieser Schwärmer ist das Männchen des vorhergehenden. Es hat selbiges genau die nemlichen Flecken und Zeichnungen wie das oben beschriebene Weibchen, so wohl in Rücksicht der Gestalt als der Lage, die sich nur in Ansehung der Farbenmischungen verschieden auszeichnen.

Oberfläche. Der Kopf, das Bruststück, der Unterleib und die Oberflügel sind sandfarbig gelb, oder gerade wie feiner Kork. Die Schattirungen und Wolken die bey dem Weibchen olivenbraun waren, sind hier bey dem Männchen angenehm rothbraun. Die beyden schwarzen auf der Mitte eines jeden Flügels nahe an dem obern Rande liegenden Flecken, sind sehr sichtbar und deutlich. Die Unterflügel sind nahe an den Schultern grau, so wie bey dem Weibchen; an den äussern Rändern aber sind sie der Länge nach korbfarbig.

Unterfläche. Die Brust, der Unterleib, die Schenkel, die Ober-, und Unterflügel sind eben so sand- oder korbfarbig, wie auf der Oberfläche. Jene schwarzen wellenförmige Streiffe, die quer über alle Flügel laufen, sind hier um vieles sichtbarer als an dem Weibchen. Das Vaterland dieses noch unbeschriebenen Schwärmers ist Jamaika.

Tab. XXIX. Fig. 3.

Sphinx legitima EUPHORBIAE. Linn. Syst. Nat. n. 19. p. 802. Faun. Suec. n. 1086. Mus. Lud. Vlr. p. 356. Goeze Beytr. III. Th. II. B. n. 19. p. 170. Fabric. Syst. Ent. n. 17. p. 541. eiusd. Spec. Inf. T. II. n. 32. p. 146. Roefel Inf. 1. p. 17. tab. 3. Frisch. Inf. 2. 8. 11. Reaum. Inf. 1. tab. 13. fig. 1. 4. 5. 6. Degeer. Inf. 1. tab. 8. fig. 6—11. Schaeff. Icon. Inf. R. tab. 99. fig. 3. 4. Merian. europ. tab. 123.

Der Wolfsmilchschwärmer *).

Die ausgespannten Flügel sind ohngefähr drey Zoll breit.

Die Abbildung ist um etwas grösser, als der Schmetterling in der Natur ist, ausgefallen.

Oberfläche. Die Fühlhörner sind wie an den meisten dieser Gattung, auswärts weiß, innwärts aber braun. Die Augen sind braun wie feines Horn. Der Kopf und das Bruststück sind olivenfärbig, und auf jeder Seite mit einer weissen Streife gezeichnet: diese Streifen entstehen an den Fressspitzen, laufen quer über die Schultern, und endigen sich an dem ersten Bauchring. Die olivenbraune Farbe breitet sich der Länge nach über diesen Theil des Schmetterlings aus, geht der Länge nach bis zu dem After desselben herunter, und ist einen viertels Zoll breit. Der erste Bauchring ist schwarz, der zweete milchfärbig, die übrigen sind abwechselnd milch, und olivenfärbig. Die Oberflügel sind fleischfärbig, und mit einer schmalen olivenbraunen Binde gezeichnet, die an der Spitze entsteht, quer über selbige läuft, und sich, in dem sie breiter wird, an dem untern Rande wieder verliert. Eine olivenfärbige Flecke von der Grösse einer Erbse liegt zunächst den Schultern, und eine andere in der Mitte nahe an dem obern Rande: die untern Ränder sind milchfärbig gefranzt. Die Unterflügel haben nahe an dem Körper eine schwarze Zeichnung, unter welcher eine rosenfärbige Binde liegt, die quer durch selbige läuft; zunächst dieser, liegt noch eine andere schmale schwarze gezähnelte Streife, unter welchen allen die Flügel fleischfärbig, und an der Franze, die rings um selbige läuft, weiß sind.

Unterfläche. Die Fresswerkzeuge sind weiß. Die Brust ist rosenfärbig. Der Unterleib ist fleischfärbig, und mit milchweissen Ringen umgeben. Die Ober-, sowohl als die Unterflügel sind schwach rosenroth und fleischfärbig. Auf der erstern liegt benähe in der Mitte ohnweit von dem obern Rande eine schwarze Flecke. Ich erhielt diesen Schwärmer aus Holland und Deutschland, woselbst er sehr gemein ist.

Tab.

*) S. Ledermüllers mikroskopische Gemüths- und Augenergdzungen 2tes Funfzig. Nürnberg gr. 4. woselbst Tab. 27. 28. 29. viele sonderbare Theile dieses schönen Schwärmers vergrößert abgebildet und S. 48 bis 51 beschrieben sind.

Tab. XXX. Fig. 1.

Scarabaeus HERCVLES. Mas. (a) *Linn. Syst. Nat.* n. 1. p. 541. *Mus. Ludov. Vlr.* n. 1. p. 3. *Goeze Beytr.* 1 Th. n. 1. p. 3. *Fabric. Syst. Ent.* n. 1. p. 3. *Eiusd. Spec. Inf.* n. 1. p. 4. *Eiusd. Mantiss. Inf. T. I.* n. 1. p. 3. *Voet. Coleopt.* n. 98. p. 65 tab. XII. fig. 98. *Degeer Inf. T.* 4. p. 177. tab. 18. fig. 9. *Röds Insekt. B. 2 Th. Vorber* p. 10. tab. A. f. 1. et 4. *Th.* p. 45. tab. 5. f. 3. *Marcgr. bras.* p. 247. f. 3. ultima. *Olear. Mus.* tab. 16. f. 1. *Grew. Mus.* 162. *Edward. Av.* t. 334. *Gronov. Zooph.* 412. *Johst. Inf.* tab. 16. f. 1. *Petiv. gaz.* t. 70. f. 1.

Der Herkuleskäfer. Das Männchen.

Der Herkuleskäfer. Das Männchen.

⁹
ⁱ⁰^{te} Ist von der Spitze des obern Horns bis an den After ohngefähr fünf und drey vier-

Der ganze Käfer ist durchgehends schwarz, nur die Flügeldecken ausgenommen, die olivenfärbig und mit vielen schwarzen Flecken von verschiedener Gestalt und Grösse gezeichnet sind, und die sich an verschiedenen Exemplaren wieder sehr verschieden, indem einige bald grösser bald sehr klein sind, ausnehmen: wie denn an einem Exemplar kaum zween zu sehen waren. Das Bruststück glänzt auf seiner Oberfläche wie polirtes Ebenholz, seitwärts aber ist es mit einer beträchtlichen Menge kleiner Punkte, die Nadelstichen ähnlich sind, besetzt. Von da an entspringt ein großes glänzendes Horn, das beynähe drey Zolle lange ist, und von seiner Basis bis an seine Spitze sich immerzu bogig krümmt, woselbst es sich in etwas gabelförmig spaltet: unterwärts ist es mit kurzen zarten gelben Härchen sammtartig besetzt, und ohngefähr zween Zolle von seiner Spitze an, mit einem starken kurzen Stachel oder kleinen Nebenast auf beyden Seiten bewafnet. Auch der Kopf ist mit einem eignen Horn bewehrt, das ohngefähr zwey drittel so lange als das erstere ist, oberwärts scharf und dünne wird, sich gegen die Spitze zu, in entgegengesetzter Richtung mit dem obern Horn, krümmt, und an dem obern Rande beynähe in der Mitte mit drey Zähnen (an einigen Exemplaren zählt man vier) oder starken Stacheln, und einem an der Spitze besetzt ist. Die Augen glänzen und sind rothbraun. Das Schildchen ist dreyeckigt und der Grösse dieses Käfers angemessen. Die Fühlhörner bestehen aus
sie

a) Auch an diesem Drury'schen Exemplar des Herkuleskäfers ist das Horn des Brustschildes an der äussersten Spitze gekerbt. Merkwürdig sind die drey Zähne, die in der Mitte des Kopfhornes sitzen. Man trifft beynähe immer nur zween an. Ueberhaupt scheint auch dieser ausländische Käfer mehreren Abänderungen ählig zu seyn, wie dieses auch an der Farbe und Zeichnung der Flügeldecken abzunehmen ist. Ich habe hierüber verschiedenes in meinem Commentar über Voets Käferwerk (1 Th. p. 63. u. f.) gesagt, das ich daselbst nachzulesen bitte. P.

sieben Gelenken, von welchen das erstere und letztere grösser als die übrigen sind: das äußerste ist knopfartig und gespalten. Alle Schenkel sind gleichförmig. Die Schienbeine sind stachlicht, vorzüglich die vordern, die mit dreien an den Fußblättern, und mit einem beinahe in ihrer Mitte bewehrt sind. Die mittlern und hintern sind mit zweien starken Stacheln an den Fußblättern bewafnet, so wie übrigens mit noch mehrern, ungleich kleinern die mit Härchen umgeben sind. Der Rand des Unterleibes ist mit einer Reihe dunkel pomeranzfarbiger Härchen besetzt; so wie dessen übrigen Theile, Bauchringe sc. mit ähnlichen Härchen besetzt sind. Die Fußblätter bestehen aus fünf Gelenkfügungen, von welchen der letzte sich mit zwei langen Klauen oder Häkchen, wie die Abbildung vorstellt, endigt oder spaltet, zwischen welchen ein kleiner doch steifer Haarbüschel liegt, der jedoch aus deren nemlichen Gelenkfügung entspringt. Ich erhielt diese Käfer aus Guadeloupe.

Tab. XXX. Fig. 2.

Scarabaeus HERCVLES. Femina (b) — *Scarabaeus Marianus*. Linn. Syst. Nat. n. 35. p. 149 Goeze Beytr. 1. Th. n. 35. p. 24 Fabric. Syst. Ent. n. 57. p. 16. Eiusd. Spec. Inf. T. I. n. 71. p. 18. Eiusd. Mantill. Inf. T. I. n. 78. p. 9. *Scarabaeus ater opacus*: thorae mutico elytris que rugosis: capite clypeato emarginato, cornu minimo. Gronov. Zooph. T. II. n. 422. p. 143. Tab. XV. fig. 9. 10.

Der Herkuleskäfer. Das Weibchen.

Dieser Käfer hat keine Hörner. Die Flügeldecken sind gerade so, wie bey dem erstern, jedoch entweder gar nicht, oder nur sehr wenig gefleckt. Der Kopf, die Füße und alle andere Theile sind wie bey dem Männchen. Das Bruststück welches schwarz ist, besitzt statt des Horns einige gelblichte strahlen, oder sternförmige Flecken, im übrigen entspricht es dem männlichen vollkommen.

Herr — von Devonshiresquare war so gefällig, mir von diesem Käfer, der sich in dessen Sammlung befand, eine Abbildung nehmen zu lassen. Die grosse
Sels

b) Herr Prof. Fabricius (Spec. Inf. T. I. p. 18.) sagt von diesem Linneischen *Scarab. marianus*: *Vix distincta species videtur, sed potius femina mutica Sc. Hercules*: vielleicht hat auch dieser Umstand seine Richtigkeit, wenigstens halte ich ihn für sehr wahrscheinlich. Ich will mich deswegen gegenwärtig nicht über den *Genus* des Herkuleskäfer weitläufiger verbreiten, weil ich in meinen Beyträgen zur Geschichte der Insecten sc. nach einem sehr schönen Exemplar des *Sc. marian.* L. eine eigne Zeichnung entwerfen lassen, bey welchem Anlasse ich, sodann, das nöthige anzuführen gedenke. So viel ich im Vergleich mit meinem vorliegenden Exemplar und dieser Drusischen Zeichnung abnehmen konnte, scheint mir solche dem Original sehr nahe zu kommen, wie ich denn auch die Gronovische sehr genau gefunden. P.

Seltenheit desselben, indem ich ihn sonst nie zu Gesicht bekommen, bewegte mich, auch hier davon eine Abbildung vorzulegen.

Ich habe an mehreren Käferarten die Bemerkung gemacht, daß nur die Männchen auf ihrem Kopfe oder Bruststücke mit Hörnern bewafnet sind, hingegen die Weibchen nicht, und daß an diesen jene Theile glatt und gleichförmig sind. Daher bin ich dieser Bemerkung zu Folge völlig geneigt zu glauben, daß dieser Umstand durchgehends bey den Käfern statt fände, wie ich denn um dieser Meinung ein größeres Gewicht zu geben, mehrere Beweise anzuführen vermögte.

Tab. XXX. Fig. 3.

Buprestis VIRGINIENSIS, (a) thorace lato, fusco - cupreo punctato, elytris ferratis atris, cupreo maculatis, futura metallica. Goeze Beytr. 1 Th. n. 11. p. 596. (*Cupreomaculatus*.)

Der virginische Prachtkäfer.

Ist von dem Kopf bis an den After ohngefähr einen und einen achtels Zoll lang.

Der Kopf ist klein, breit und von dem Bruststück bedeckt. Die Augen sind groß, hervorstehend, glänzend, und dunkel grünlich braun. Die Fühlhörner sind ohngefähr so lange als das Bruststück, klein, aus eilf Gliedern zusammengesetzt, und sehen einer Kette, womit man eine Uhr aufzuziehen pflegt, nicht unähnlich. Das Bruststück ist breit und runzlicht: die erhabenen Theile oder Falten sind dunkelkupferfärbig, die tiefer liegenden aber lichter, scheinen, wenn man sie unter einem Vergrößerungsglase beobachtet, voll kleiner Punkte zu seyn, und schließen sich genau an die Flügeldecken an. Das Schildchen ist sehr klein und dreneckicht. Die Flügeldecken haben die nemliche Farbe wie das Bruststück: die dunklern Theile sind die erhabenen in vorliegender Abbildung. Seitwärts so wie an ihrer Naht sind sie gerändert, die sie bis an den After vereint erhält, an dem ihre Ränder etwas gezähnt sind. Der Unterleib samt seiner ganzen Unterfläche ist glänzend so wie die Flügeldecken kupferfärbig, und nur seitwärts fleischfärbig; auch die Füße, die an ieder Gelenkfügung mit zween Stacheln bewafnet sind. Die Fußblätter haben fünf Gelenke ausser den Hächchen.

Aus Virginien. Ich habe diesen Prachtkäfer noch nirgends beschrieben angetroffen.

Tab:

- (a) Gewiß eine eigene, wenn schon der *B. marian*. L. sehr ähnliche Art. Pallas (Jc. Inf. Ross. p. 68.) allegirt dieses Drurische Synonym nur fragsweise bey seiner *B. hiulca*, die er dennoch mit jener im Syst. Nat. beschriebenen *Bupr. mariana* vor einerley—wenn schon von der in der Faun. Suec. beschriebenen, vor verschieden erklärt. P.

Tab. XXXI.

Scarabaeus GOLIATHVS. (b) *Linn. Mant. Pl. II. p. 530. Goeze Beytr. I. Th. n. 3. p. 64. Fabric, Syst. Ent. n. 41. p. 13. eiusd. Spec. Inf. T. I. n. 51. p. 14. eiusd. Mant Inf. T. I. n. 54. p. 7. Sulz. abgek. Gesch. d. Inf. Tab. I. fig. 1. Cacicus ingens. Voet. Coleopt. p. 101. tab. 22. fig. 51.*

Der indianische Prinz.

Ist von der Spitze des Kopfs bis zum After vier und einen viertels Zoll lange.

Der Kopf dieses seltenen Käfers ist oberwärts fleischfärbig, unterwärts aber schwarz, und von dem Nacken bis zur äußersten Spitze, die sich in zwey stumpfe irreguläre Hörner theilt, ohngefähr drey viertels Zolle lange: seitwärts stehen an demselben noch zwey andere dicke gezähnelte Hörner, die aber um ein vieles kleiner sind. Seine Breite beträgt an dem Nacken einen halben Zoll, woselbst eine mächtige Erhabenheit liegt, die mitten über selbigen der Länge nach von seiner Basis bis zur Entstehung der gedachten Hörner sich erstreckt. Die Augen sind schwarz, und liegen so (wie bey andern Arten dieser Gattung), daß man sie sowohl oben als unten beobachten kann. Die Fühlhörner sind kolbenartig und an ihren Endungen gespalten. Das Bruststück ist anderthalb Zolle lang, und dem größten Theile nach schwarz, seitwärts hingegen der Länge nach fleischfärbig. Fünf schmale unregelmäßig, wellenförmige fleischfärbige Streiffe laufen von dem obern bis zu dem untern Rande, von welchen nur die mittlere schmaler als die übrigen ist, und von welchen die beyden dieser zunächst liegenden, sich an dem hintern Rande verliehren, und sich durch eine schöne Rosenfarbe auszeichnen. Jene an den Seiten des Bruststückes lauffenden sind am breitesten, und zeichnen sich gleichfalls durch einen nahe an den Flügeldecken liegenden rosenfarbenen Fleck aus. Ohngefähr in der Mitte des Bruststückes trennen und theilen sich die äußern Streiffe, und lauffen also getrennt nahe an den äußern Rändern hin, woselbst sie sich wieder vereinigen. Die Unterfläche des Bruststückes ist fleischfärbig, jedoch in der Mitte braungelblich. Das Schildchen ist schwarz, dreyeckicht, nur in der Mitte länglicht, daselbst schneeweiß, und an seiner Basis zunächst an dem Bruststück viereckicht. Die Flügeldecken sind schön chocolatefärbig, und

(b) Die Sulzerische Abbildung dieses Käfers ist nur eine Copie von der gegenwärtigen. Im dritten Theil des Drurnschen Werkes kommt auf Tab. 40. Fig. 1. noch eine Zeichnung dieses Käfers vor, die aber mehr der schönen im Voetischen Käferwerke ähnlich ist. Auch dieser prachtvolle Käfer ändert diesemnach mit braunen und aschgrauen oder silberfärbigen Flügeldecken ab — oder zeigt diese Verschiedenheit der Farbe der Flügeldecken re. vielleicht gar den Geschlechtsunterschied an? P.

und scheinen gleich Sammet mit sehr vielen kurzen und zarten Härchen bedeckt zu seyn; ihr oberer Rand, der sich an das Bruststück anschließt, ist mit einem schmalen, gezähnten, cremfärbigen Saum bebrämt, mit dem auch das Schildchen zu beyden Seiten umgeben ist: über diesen Saum beträgt die Länge derselben von Seite zu Seite vollkommen zween Zolle. Die Füße sind grünlicht-braun, beynahe schwarz. Die Härchen, die man durchgehends, wenn auch nicht immer, an den hintern und mittlern Schenkeln und Schienbeinen dieser Käferart bemerkt, sind dunkelgelb. Der Unterleib ist sehr dunkelgrün und an seinen Seiten und Rändern mit dunkelgelben Haaren bebrämt. Der Hals ist ziemlich lange, doch nicht so beträchtlich, als bey andern Arten dieser Gattung. Die Fußblätter bestehen, ausser den Hächchen, aus fünf Gelenkfügungen.

Es gehört dieser Käfer zweifelsohne unter die noch gar nicht beschriebenen Insecten.

Herr Ogilvie, zur Zeit Wundarzt auf den Schiffe Renown brachte diesen Käfer aus Afrika mit, woselbst er ihn auf dem Flusse Gabaon, der Prinzeninsel gegenüber, schwimmend, tod antraf.

Tab. XXXII. Fig. 1.

Curculio AVRIFER. (c) *Fabric.* Syst. Ent. n. 103. p. 147. *eiusd.* Spec. Inf. T. I. n. 140. p. 186. *eiusd.* Mant. Inf. T. I. n. 179. p. 113. *Goeze* Beytr. 1. Th. n. 4. p. 397.

Die iamaische Goldstreife.

Ist ungefehr so groß als ein Gurkensaame.

Der Kopf ist schwarz, lange, und endigt sich mit einem Rüssel, der gerade so lange als das Bruststück, und gleichfalls schwarz ist. Bende der Rüssel und das Bruststück sind unterwärts mit glänzenden goldenen grünen Streiffen gezeichnet. Die Fühlhörner sind an ihren Endungen knotig, und aus neun Gelenkfügungen zusammengesetzt, von welchen iene zunächst an dem Kopf am längsten ist. Das Schildchen ist sehr klein, und kaum sichtbar. Die Flügeldecken sind dunkelbraun, gehen sehr stark seitwärts herunter, endigen sich mit einer Spitze, die

P 2

iene

(c) Herr Prof. Fabricius (Syst. Ent. l. c.) detaillirt diesen prächtigen Rüsselkäfer bestimmter als Drury also: Größe und Statur hat dieser mit dem *C. nebulosus* gemeinschaftlich. Der Rüssel ist flach und eisenrosthäufig. Das Bruststück eben, eisenrosthäufig, und auf seiner Spitze mit zween goldfärbigen Punkten gezeichnet. Die Flügeldecken sind gestreift, punktirt, hinterwärts spitzig, geendigt, eisenrosthäufig, und mit sehr vielen goldfärbigen hie und da stehenden Punkten und Streiffen versehen. P.

ieuer an einem umgekehrt gelegten Kahn nicht unähnlich ist, und sind zweifach gerändert. Auch der Unterleib ist dunkelbraun, und gerade so wie die Flügeldecken mit sehr vielen länglichten Flecken, oder grün, goldnen Streiffen gezeichnet. Alle Schenkel sind gleichförmig, und dunkelbraun. Die Schienbeine sind haarig, besonders einwärts. Die Fußblätter bestehen aus fünf Gelenken, die Hächchen ausgenommen. Die Unterfläche der Leßtern ist braun-gelblich.

Ich erhielt diesen Rüsselkäfer aus Jamaica, und habe ihn noch nirgends beschrieben angetroffen.

Die goldfarbigen Flecken oder Streiffe variiren bey diesem Käfer überaus. Es giebt Exemplare die aschgrau, einige die blau, und andere die weiß gestreift oder gefleckt sind. Auch die Farbe der Flügeldecken ist bey einigen schwarz, bey andern hingegen röthlich = braun.

Tab. XXXII. Fig. 2.

Scarabaeus MOLOSSVS. (d) *Linn. Syst. Nat. n. 8. p. 543. Amm. acad. T. VI. p. 391. Mus. Lud. Vlr. n. 11. Goeze Beytr. 1. Th. n. 8. p. 8. Fabric. Syst. Ent. n. 94. p. 24. eiusd. Spec. Inf. T. I. n. 118. p. 26. eiusd. Mant. Inf. T. I. n. 134. p. 14. Degeer. Inf. Tom. IV. n. 4. t. 18. f. 11.*

Der Dickkopf.

Ist vom Kopf bis zum After ohngefähr zween Zolle lang.

Dieser Käfer ist völlig schwarz, die Augen ausgenommen, die dunkelbraun und glänzend sind. Der Kopf ist breit, dünne, rundlicht, ausgerändert, und mit einem starken aufrecht stehenden Horn, das ohngefähr einen halben Zoll lange ist, bewafnet. Die Fühlhörner sind kolbenartig, und an ihren Endungen gespalten. Das Bruststück ist gerändert, sehr erhaben, und verliert sich oberwärts mit einer erhabenen Aushöhlung, die zu beyden Seiten mit zwey kurzen Hörnern, die oft in Hinsicht ihrer Länge variiren, bewehrt ist, (das andere Geschlecht dieser Käferart

d) Dieser Drury'sche Käfer ist unstreitig Linne's *Sc. Molossus*, doch wohl zu bemerken, nur das Männchen. — Eben deswegen habe ich auch nur Degeers Zeichnung hier mit angeführt — und die Boetischen (Tab. 26. Fig. 33. Tab. 27. Fig. 34. 35.) dagegen nicht; denn wenn auch die Fuesflouische Coniectur (Magaz. 1. St. p. 57.), daß vielleicht einer dieser drey Boetischen Käfer das Weibchen dieses Molossos seyn möge, ihre Richtigkeit hat, so gehört doch eines Theils das Citat einer Zeichnung, die das Weibchen des abgebildeten Männchens vorstellt, nicht eigentlich hieher, andern Theils mögte ich auch das, was der seel. Guesly von allen diesen drey Boetischen Käfern behauptet, nicht so völlig unbedingt zugeben, vielmehr solches nur bey der 35ten Figur der Boetischen 27ten Tafel einräumen. P.

besitzt gar keine Hörner) und ist so wie der Kopf mit einer unzählbaren Menge kaum dem unbewafnetem Auge sichtbaren kleinen erhabnen Tupsen übersäet. Das Schildchen fehlt. Die Flügeldecken sind gerändert, kurz und ziemlich glatt. Die Schenkel sind breit, haarig und stark. Die Schienbeine sind an allen ihren Gelenken mit starken Stacheln bewehrt. Die Häßchen sind überaus klein und kaum sichtbar. (Aus China e).

Tab. XXXII. Fig. 3.

Scarabaeus DIDYMVS. (f) *Linn. Syst. Nat. n. 19. p. 545. Mus. Lud. Vlr. n. 14. Fabric. Syst. Ent. n. 40. p. 13. eiusd. Spec. Inf. T. I. n. 49. p. 13. eiusd. Mant. Inf. T. I. n. 52. p. 7. Voet. p. 83. tab. 19. fig. 126.*

Der Zwilling.

Ist vom Kopf bis zum After zween Zolle lange.

Der Kopf ist schwarz, klein, dreneckicht, und mit drey Höckerchen versehen, von welchen das vorderste spitzig, die beyden andern aber stumpf sind. Die Augen sind dunkel pomeranzfarbig. Die Fühlhörner sind kolbenartig, und an ihren Endungen gespalten. Das Bruststück ist schwarz (die Hauptfarbe dieses Käfers) zugrundet, glatt, gerändert, und vorwärts mit einer Aushölung versehen, in der sich ein kurzes, nahe an dem vordern Rande liegendes Höckerchen befindet, von dem sich eine länglichte Aushölung oder Furche bis an dem hintern Rande erstreckt. Das Schildchen ist klein. Die Flügeldecken sind glänzend, gestreift oder gefurcht. Der Unterleib ist glatt, glänzend, und ohne Haare. Die Schenkel sind stachlicht so wie die erstern Gelenkfügungen der mittlern und hintern Fußblätter, die auffer den Häßchen, aus fünf Gelenken bestehen.

Weil ich diesen Käfer gekauft habe, so ist mir dessen Waterland unbekannt.

(e) Diese Bemerkung entspricht der Linneischen (Mus. Lud. Vlr. II.) vollkommen: *Digitus tenuissimus, ut unguis, vix visibiles* — wie dieser Umstand auch die fürtreffliche Drury'sche Figur vollkommen illustirt. P.

(f) Die Voetische Figur l. c. ist nicht so gut gerathen wie diese Drury'sche. Ich habe mich in meinem Commentar über Voets Käfer dieses Umstands wegen schon a. a. O. erklärt. P.

Tab. XXXII. Fig. 4.

Curculio GLOBOSVS. Fabric. Syst. Ent. n. 135. p. 153. *eiusd.* Spec. Inf. T. I. n. 193. p. 195. *eiusd.* Mant. Inf. T. I. n. 253. p. 120. Goeze. Beytr. I. Th. n. 5. p. 397.

Der kapensische kuglichte Rüsselkäfer.

Ist ohngefehr drey viertels Zoll lange.

Der Kopf ist schwarz, lang, und auf seiner Oberfläche uneben. Die Fühlhörner sind kurz, und werden stufenweise immer bis an ihre Endungen dicker. Das Bruststück ist schwarz, sehr uneben, und an jeder Seite mit einem starken Stachel oder Höcker bewehrt. Die Flügeldecken sind schwarz, glänzend, rund und einer Beere nicht unähnlich; sie breiten sich so sehr seitwärts an den Seiten des Unterleibes aus, daß sie fast unterwärts an demselben sich wieder begegnen, und sind um vieles länger als der Kopf samt dem Bruststücke. Die Schenkel und die Schienbeine sind zum Theil schwarz, zum Theil dunkel pomeranzfarbig, und dem größten Theile nach mit sehr zarten Härchen von der nemlichen Farbe besetzt. Das Schildchen fehlt. Die Fußblätter bestehen ausser dem Häkchen aus vier Gelenkfügungen: jede davon ist mit einem besondern Stachel besetzt.

Von dem Vorgebürge der guten Hoffnung, und gehört unter die noch unbeschriebenen Rüsselkäfer.

Tab. XXXII. Fig. 5.

Curculio VERRUCOSVS. Linn. Syst. Nat. n. 90. p. 618. Mus. Lud. Vlr. p. 60. Goeze. Beytr. I. Th. n. 90. p. 370. Fabric. Syst. Ent. n. 129. p. 152. *eiusd.* Spec. Inf. T. I. n. 183. p. 193. *eiusd.* Mant. Inf. T. I. n. 241. p. 119.

Der kapensische Warzenträger.

Ist vom Kopf bis zum After fünf viertels Zoll lang.

Die Hauptfarbe dieses Rüsselkäfers ist schwarz, kupferfarbig. Der Kopf welcher lange ist, endigt sich mit einem dicken Rüssel, auf dem die Fühlhörner sitzen: diese bestehen aus neun Gliedern, von welchen das erstere beynahе um die Hälfte so lange als das ganze Fühlhorn ist; das letztere ist einigermaßen kolbenförmig. Das Bruststück ist rundlicht, und sehr regelmässig mit kleinen erhabenen Punkten, oder Wärschen bedeckt. Der Kopf und das Bruststück sind beyde beynahе so lange als die Flügeldecken, die lang, kupferfarbig, und mit verschiedenen Reihen ähnlicher, bald kleinern und runden, bald grössern und länglichten Wärschen besetzt sind, sich sehr tief unten an die Seiten des Unterleibes erstrecken, und an ihren Endungen

gen sich mit zwei stumpfen Erhabenheiten verliehren. Das Schildchen fehlt. Die Schenkel sind flach und glatt, so wie die Schienbeine, von welchen die hintern stark gekrümmt sind. Die Fußblätter bestehen ausser den Hälften aus vier Gelenken.

Tab. XXXII. Fig. 6.

Lamia PVLCHRA, Fabric. Syst. Ent. n. 6. p. 171. eiusd. Spec. Inf. T. I. n. 8. p. 217. eiusd. Mantiss. Inf. T. I. n. 9. p. 131. Goeze. Beytr. I. Th. n. 34. p. 467.

Der überaus schöne afrikanische Bockkäfer.

Ist ohngefähr eben so lange als der vorhergehende.

Der Kopf ist pomeranzfarbig, und mit schwarzen Streifen umgeben. Die Augen sind schwarz, so wie die Fühlhörner, die über denselben sitzen; diese sind etwas länger als der ganze Käfer, und aus zehn Gliedern zusammengesetzt, die stufenweise von ihrer Basis bis an ihre Spitze immer kürzer und schmaler werden. Das Bruststück ist pomeranzfarbig, schwarz geringt, und an jeder Seite mit einem Stachel bewafnet. Die Flügeldecken sind mit pomeranzfarbigen wolkenförmigen Zeichnungen und Flecken, die durch schwarze Bänder getrennt, und von welchen einige grün bebrämt sind, geziert. Der Unterleib ist pomeranzfarbig, in der Mitte aber dunkelgrün. Die Schenkel und Schienbeine sind eben, und dunkelgrün. Die Fußblätter bestehen, ausser den Hälften aus vier Gliedern.

Aus Jamaika, und gehört unter die noch unbeschriebenen Käferarten.

Tab. XXXIII. Fig. 1.

Scarabaeus AVRATUS. (g) Linn. Syst. Nat. n. 78. p. 557. Goeze. Beytr. I. Th. n. 78. p. 47. *Cetonia aurata*. Fabric. Syst. Ent. n. 4. p. 43. eiusd. Spec. Inf. n. 4. p. 50. eiusd. Mant. Inf. T. I. n. 4. p. 26. Schaeffer. Ic. Inf. Ratisb. tab. 36. fig.

(g) Wenn des würdigen Herrn Pf. Scriba (Mag. a. a. O.) Coniectur sich in der Folge bestätigen sollte: so ist zweifelsohne meine diesem Drury'schen Käfer vorgesezte Nomenclatur gleich richtig. Aber darum, daß ich diesem das Linneische Synonym — *Scarabaeus auratus* — vorgesezt, will ich gleichwohl nicht behaupten, daß unser *auratus maior* (Köfel t. 7. f. 1—7. Voet. t. 1. f. 2.) nicht des seel. Linne Sc. *auratus* seyn dürfe — und diesennach was ich bey Erklärung des Voetischen *Viridis germanus* t. 1. f. 2. p. 7. gesagt habe, nicht zurücknehmen; denn was Hr. Pf. Scriba unter der 3ten nr. im n. Magaz. S. 94. zu behaupten scheint, verdiente immer noch eine Bestätigung. Ich habe aus diesem Grunde eben darum nur einzig und alleine dieienigen Zeichnungen und Allegaten hier angeführt, von denen ich gewiß wußte, daß sie im engsten Bezug mit diesem Käfer stünden. Herr Juesly irrte sich ohnstreitig, als er (Magaz. 1. B. 4. St. S. 398.) diesen

fig. 2—7. tab. 50. f. 8. tab. 202. f. 4. Scarabaeus Smaragdus. Degeer. Inf. T. IV. p. 279. n. 25. tab. 2. f. 1. Anthocantharus viridicorus. Voet. Coleopt. tab. 1. fig. 1. Kösel Insektenb. 2. Th. tab. II. fig. 9. Bergsträsser Nomenclat. tab. 2. fig. 5. 6. 7. Neues Magaz. f. d. Liebh. d. Entomol. 3ter B. 1. St. p. 93.

Der gefleckte Goldkäfer.

Ist vom Kopf bis zum After drey viertels Zolle lange.

Die Hauptfarbe dieses Käfers ist auf dessen Oberfläche rostig, kupfern, und auf dessen Unterfläche glänzend, purpurroth. Der Kopf ist klein, lange und gerändert. Die Augen sind bennaher schwarz und glänzend. Die Fühlhörner sind knorrig und an ihren Endungen gespalten. Das Bruststück ist glatt, gerändert, und an seiner vordern Helffte schmahl. Das Schildchen ist dreieckicht. Die Flügeldecken sind gerändert, und an ihren Endungen etwas höckericht. An der ersten Gelenkfügung des Unterleibes befinden sich zwei Schuppen, die gerade unter den hintern Schenkeln liegen, dünne und scharf an ihren Rändern, doch zunächst an dem Bauche des Käfers dicke und stark sind. In der Folge werde ich diese Schuppen mit den Namen der Bauchschuppen bezeichnen. Der Hals ist etwas gegen den Kopf zu gedehnt. Die Brust ist etwas haaricht. Die Schienbeine sind durchaus gezähnt und haaricht, nur die vordern nicht. Alle Gelenke an den Fußblättern sind mit zweien Stacheln bewehrt.

Aus Smyrna — und kommt so ziemlich mit der Linné'schen Beschreibung seines *Sc. auratus* überein. Vielleicht ist er auch nur eine Abänderung von diesem.

Tab. XXXIII. Fig. 2.

Scarabaeus fascicularis. (h) Linn. Syst. Ent. n. 75. p. 557. Goeze. Beytr. I. Th. n. 75. p. 46. *Cetonia fascicularis*. Fabric. Syst. Ent. n. 13. p. 45. *eiusd.* Spec.

gefleckten Goldkäfer vor Linne's *Sc. variabilem* hielt — aber auch mich einst (Voet. p. 5.) mit ihm — und mit uns — und nach uns mehrere. Ich vor meine Person, bin von diesem Irrthume zurückgekommen, und kein anderer Käfer ist mir nun Linne's *variabilis* — als Voets *cursor maculosus* Tab. V. fig. 42. — als Fabricius *Cetonia octopunctata* mit Weglassung der Citate aus Degeer, Kösel, und Schäffer —

Dieses gegenwärtige Drury'sche Exemplar ist diesennach wahrscheinlich nur eine etwas seltene Abänderung unsers kleinen und gefleckten Goldkäfers — deren Grund vielleicht in dem genannten Vaterlande dieses Käfers liegt. Eine dieser sehr ähnliche hat Hr. Schäffer a. a. O. abgebildet P.

(h) Diese Drury'sche Figur des *Sc. fascicul.* L. hat unstreitig mehr Vorzüge als die Voet'sche. Das Charakteristische in den an den Seiten büschelförmig sitzenden fuchsrothen Haaren zeigt sich in der gegenwärtigen weit besser, als in jener. — P.

Spec. Inf. T. I. n. 16. p. 53. *eiusd.* Mant. Inf. T. I. n. 24. p. 28. Anthocantharus fetaceus viridis, seu fetiger viridis. Voet. Coleopt. tab. 3. fig. 14.

Der Bündelkäfer.

Ist ohngefähr einen Zoll lange.

Der Kopf ist schwarz, klein und viereckicht. Die Augen sind schwarz. Die Fühlhörner sind schwarz, knotig, und an ihren Endungen gespalten. Das Bruststück ist schwarz, glatt, glänzend, am Rande weiß, und mit zwei weissen in gleicher Entfernung von einander liegenden Streifen, die von dem Nacken bis zu dem untern Rande laufen, gezeichnet. Das Schildchen ist dreieckicht, schwarz und glänzend. Die Flügeldecken sind dunkel grün. Die Bauchschuppe ist groß und behaart. Jeder Bauchring ist mit pomeranzfarbigen Härchen besetzt, die an den Seiten in Gestalt kleiner Büschel oder Bündel beisammen stehen. Die Schenkel und Schienbeine, besonders die vordern sind sehr haarig, die hintern aber desto weniger. Die Mitte der Brust und des Unterleibes ist schwarz und glänzend. Die vordern Schienbeine sind mit vier, die mittlern mit sechs, und die hintern mit fünf Stacheln oder Zähnen bewafnet. Von dem Vorgebürge der guten Hoffnung.

Tab. XXXIII. Fig. 3.

Scarabaeus CAPENSIS (i) Linn. Syst. Nat. n. 73 p. 556. Mus. Lud. Vlr. n. 28. p. 30. Goeze Beytr. I. Th. n. 73. p. 45. *Cetonia capensis.* Fabric. Syst. Ent. n. 14. p. 46. *eiusd.* Spec. Inf. T. I. n. 18. p. 54. *eiusd.* Mant. Inf. T. I. n. 26. p. 28. Küssel Insekt. B. 2. Th. tab. B. f. 6. Voet. Coleopt. tab. 2. fig. 11. Degeer. Inf. T. VII. n. 30. p. 640. tab. 48. f. 2. Petiv. gazoph. tab. 8. Fig. 9.

Der rothbraune weißpunktirte Kupfkäfer.

Ist etwas grösser als die erste Figur dieser Kupfertafel.

Der Kopf ist gerändet, schwarz und bey nahe viereckicht. Die Spitze desselben über den Augen ist mit Haaren besetzt. Die Fühlhörner sind schwarz, knotig, und an ihren Endungen gespalten. Das Bruststück ist gerändet, und dunkel
choko,

(i) In Hinsicht der Genauigkeit steht diese Drucksche Zeichnung des Linneischen *Sc. capensis* mit der vorhergehenden des *S. fascicul. L.* in keinem Verhältnis. Sie weicht der Küsselschen und Voetschen weit. Zeichner und Illuminist verfahren unstreitig zu rasch dabey. — Diese Kritiken wurden aus Exemplaren, die sich auch in meiner Sammlung befinden, geschöpft. P.

chokoladebraun, und sammt den Flügeldecken, und dem Schildchen, haaricht und mit sehr vielen weißen Punkten gezeichnet. Das Schildchen ist schwarz und glänzend. Die Flügeldecken sind angenehm chokoladefärbig, unmerklich gerändert, (die Naht ist schwarz) und erstrecken sich nicht bis zum After. Die Unterfläche dieses Käfers ist mit bleich thonfärbigen Härchen besetzt, die aber nur an den vordern Füßen und zunächst an dem Kopfe brauner sind. Die Bauchschuppe zeigt sich sehr deutlich, und ist haaricht. Von dem Vorgebürge der guten Hoffnung.

Tab. XXXIII. Fig. 4.

Scarabaeus AERUGINOSUS (k). Linn. Syst. Nat. n. 80. p. 558. Goeze Beytr. I. Th. n. 80. p. 50. Gronov. Zooph. n. 424. tab. 15. fig. 7. Scop. ann. hist. nat. V. n. 26. p. 83.

Der Kupferschmidt.

Ist beynahé eben so groß als die zwote Figur eben dieser Kupfertafel.

Dieser Käfer ist durchgehends grün, golden, nur die Fühlhörner ausgenommen, die schwärzlich, knotig, und an ihren Endungen gespalten sind. Der Kopf ist gerändert, klein und viereckicht. Das Bruststück ist glatt, und gerändert. Das Schildchen ist dreyeckicht. Die Flügeldecken sind gerändert, nahe an ihren Endungen bucklicht, und erstrecken sich nicht bis an den After. Die Bauchschuppe ist sehr stark und ansehnlich. Die Brust und der Unterleib sind glatt, und nicht haaricht. Der Hals erstreckt sich weiter als die mittlern Schenkel. Alle Schienbeine sind an den Fußblättern mit Stacheln bewehrt, und die vordern besonders stark gezähnt. Aus Smyrna.

Tab.

(k) Gronovs Figur, auf die sich Drury selbst bezieht, nähert sich der gegenwärtigen nur von Ferne, und zwar in einer sehr merklichen, wenn man Drury's Aeufferung — the Breast and Abdomen are smooth, not hairy — mit Gronovs — abdomen — — — hirsutum ultra elytra prominens (Zooph. T. II. n. 424. p. 144.) vergleicht. Beyde Zeichnungen scheinen auch in mehrerer Hinsicht von einander verschieden zu seyn. In Drury's aeruginosus erblicke ich eine ziemlich gute Figur — wenn ich die tibiae medias et posticas ciliatas ausnehme, unsers grossen *auratus* — (gewiß Linne's *Sc. auratus*). — Doch dieses kann ich von dem Gronovischen nicht sagen. — Letztern führt Linne aber selbst bey seinem *S. aeruginoso* an. P.

Tab. XXXIII. Fig. 5. 6.

Scarabaeus NITIDUS (1). *Linn. Syst. Nat. n. 51. p. 552. Mus. Lud. Vlr. n. 24. p. 26. Goeze Beytr. I. Th. n. 51. p. 32. Cetonia nitida. Fabric. Syst. Ent. n. 7. p. 44. eiusd. Spec. Inf. T. I. n. 9. p. 52. eiusd. Mant. Inf. T. I. n. 13. p. 28. Anthocantharus flagranticeps. Voet. Coleopt. tab. 3. f. 23. Degeer Inf. T. IV. p. 322. n. 16. tab. 19. fig. 8. 9. Kösels Insekt. B. 2. Th. Tab. B. f. 4.*

Der ausländische grüne Glanzkäfer.

Beide sind so groß wie die dritte Figur dieser Kupfertafel.

Diese beyden Käfer machen dennoch eine einzige Art aus, wenn sie schon dem äußerlichen Ansehen nach verschieden zu seyn scheinen. Der Kopf an beyden ist grün, klein viereckicht, und gerändet. Auf dem Scheitel eines jeden ruht eine besondere Erhabenheit die einem kurzen und dicken Horne ähnlich ist, und noch eines auf der Mitte, das flach liegt. Das Bruststück an jedem ist gerändet, von Farbe dunkelgrün, und an den Seiten rings herum thonfärbig bebrämt. Die Flügeldecken sind an beyden nur schwach gerändet, zum Theil dunkelgrün, und an den Seiten dunkel pomeranzenfärbig gesäumt. An einigen Exemplaren sind die Flügeldecken völlig dunkelpomeranzenfärbig, an andern zum Theil nur also gefärbt. Das Schildchen scheint dem ersten Ansehen nach gänzlich zu fehlen, indem sich das Bruststück zwischen die Flügeldecken mit einer stumpfen Spitze drängt: genauer beobachtet ist es aber allerdings zugegen. Die Brust und der Unterleib sind an allen glänzendgrün, aber nicht haaricht. Die Schenkel und Schienbeine sind thonfärbig, wenn man aber den Käfer in einer gewissen Richtung beobachtet, so scheinen sie glänzendgrün zu seyn. Die Bauchschuppe ist sehr sichtbar und deutlich.

Diese Käferart findet sich in Amerika in grosser Anzahl. Ich habe sehr viele Exemplare aus Antigua, St. Christopher, Jamaica, Maryland, Neu-York, Virginien cc. cc. erhalten.

Q 2

Tab.

(1) Mag doch Drury immer von diesen beyden Käferarten behaupten: both these Insects are of the same species — so bezweifle ich dennoch die Richtigkeit dieser etwas zu gewagt scheinenden Aeußerung. — Beyde kenne auch ich nur gar zu wohl, und beyde sind in mehr als einer Hinsicht verschieden. — Die 5te Figur ist Kösels Fig. 4. Tab. B. und am wenigsten *S. nitidus* Lin. — Die 6te Figur ist Voets Fig. 23. Tab. 3. und eher genannte Linneische Goldkäfer — und von diesem, nicht von jenem, kennen wir mehrere sehr abweichende Abänderungen. Auch ich besitze einen wahren Linneischen *S. nitidus* — wenn er schon ganz und gar nicht mit diesem Druryschen übereinkommt, und dieser ist Linne's var. *Mus. Lud. Vlr. l. c.* auch er stammt aus dem mitternächtlichen Amerika. P.

Tab. XXXIII. Fig. 7.

Scarabaeus TETRADACTYLVS. Linn. Mant. Pl. II. p. 530. Goeze Beytr. T. I. n. 1. p. 71. *Cetonia* tetradactyla Fabric. Syst. Ent. n. 29. p. 49. eiusd. Spec. Inf. T. I. n. 41. p. 58. eiusd. Mant. Inf. T. I. n. 51. p. 30. *Scarabaeus* maior niger, Sloan. Iam. 2. t. 237. fig. 2.

Der iamaische Bierfinger.

Ist so groß wie die zwote und vierte Figur dieser Kupfertafel.

Dieser Käfer ist vollkommen dunkelschwarz, glänzend, gleichsam polirt, nur die Augen, die braun sind, ausgenommen. Der Schizel des Kopfs ist gerändet, von welchem an unterwärts zwei Lippen erscheinen. Die Fühlhörner sind knotig und an ihren Endungen gespalten. Das Bruststück ist gerändet, die Flügeldecken aber nicht, über welche der Afters an noch hinaustritt. Das Schildchen hat eine beträchtliche Größe und Länge, indem es sich bis zwischen die Mitte der Flügeldecken erstreckt. Die Bauchschuppe ist flach und deutlich. Der Hals ist lange. Die Schienbeine sind gezähnt, und mit Stacheln bewehrt, vorzüglich an den Gelenken der Fußblätter, deren jedes einzelne mit Stacheln besetzt ist. Die Häßchen haben einen sehr merkwürdigen Bau. Sie bestehen aus zwei Haupthacken, die sich wie gewöhnlich auseinander begeben; nur ist an dem einen ein noch kleinerer unbeweglicher einwärts und ausserdem noch ein langer Stachel an der Gelenkfügung befestigt, der mit dem Häßchen gleiche Länge hat, so wie es die neben dem Käfer angebrachte Figur darstellt. Aus Jamaika.

Tab. XXXIII. Fig. 8.

Scarabaeus LANIVS (m). Linn Syst. Nat. n. 77. p. 557. Goeze Beytr. I. Th. n. 65. p. 84. *Cetonia* Lanivus. Fabric Syst. Ent. n. 9. p. 44. eiusd. Spec. Inf. T. I. n. 11. p. 52. eiusd. Mant. Inf. T. I. n. 17. p. 28. Pullus maculosus. Voet. Coleopt. Tab. V. fig. 44. Sloan Iam. 2. tab. 237. fig. 7. 8.

Der iamaische schwarzgesteckte braune Blumenkäfer.

Ist etwas kleiner als der vorhergehende.

Der Kopf ist viereckigt und schwarz gerändet. Die Fühlhörner sind braun, knotig und an ihren Endungen gespalten. Die Hauptfarbe dieses Käfers ist unrein
thou,

(m) Unstreitig Voets Pullus maculosus l. c. nur etwas hellfärbiger oder vielmehr bleicher, und größer als iener. Vielleicht ist dieser Drusus das Weibchen von jenem? Die schwarzen Punkte auf dem Bruststück fehlen dem Voetschen Exemplar. P.

thonfärbig. Das Bruststück ist schwach gerändert, verliert sich zwischen den Flügeldecken mit einer stumpfen Spitze, und ist mit vier kleinen nahe an dem Kopfe liegenden Flecken gezeichnet. Die Flügeldecken sind mit vielen schwarzen Flecken, von verschiedener Gestalt, gesprenkt. Kein Schildchen. Alle Schenkel sind haaricht, so wie die Schienbeine, nur die vordern ausgenommen, die durchgehends oberwärts thonfärbig, an den Fußblättern aber schwarz sind. Die Gelenkflügungen der Schienbeine, sind eben so schwarz wie die Fußblätter und die Häckchen. Die Bauchschuppe ist groß und stark. Der Hals ist lange und von dem Rumpfe abwärts geneigt. Diesen Käfer erhielt ich aus Jamaika so wie aus Maryland.

Tab. XXXIV. Fig. 1. 2.

Scarabaeus IAMAICENSIS. Fabric. Syst. Ent. n. 37. p. 13. eiusd. Spec. Inf. T. I. n. 43. p. 13. eiusd. Mant. Inf. T. I. n. 45. p. 7. Goeze Beytr. I. Th. n. 11. p. 67.

Das iamaische Nashorn.

Sind vom Kopf bis zum After fünf viertels Zoll lange.

Das Männchen. Der Kopf ist schwarz, mit einem spitzigen rundwärts gekrümmten Horne bewafnet, auf dem Scheitel oder dem vordern Rande mit zween kleinen Höckern besetzt, und auf seiner Unterfläche haaricht. Die Fühlhörner sind knotig, und an ihren Endungen gespalten. — Die Augen sind schwarz — auch das Bruststück, das glänzend und gerändert ist, und das sich zu oberst dergestalt erhaben darstellt, daß man es fast vor hervorstehend ansehen kann. Die Flügeldecken sind gerändert, gefurcht, und wie der After, schwarz. Der Unterleib ist röthlicht, braun, und mit dunkel, gelben Härchen besetzt. Die Schenkel sind braun, beynähe schwarz, breit, stark, und haaricht. Die vordern Schienbeine sind tief gezähnt, haaricht, und an den Gelenken der Fußblätter mit einem starken Stachel bewehrt. Die mittlern und hintern sind stark und sehr stachlicht, besonders an den Gelenkflügungen der Fußblätter, die auch sehr haaricht sind, wo selbst an jedem zween lange Stacheln sitzen. Jedes von den Fußblättern besteht aus fünf Gelenken, und nur an dem letzten sitzen zwey starke und kleine Häckchen. Das Schildchen ist dreneckicht, und klein.

Das Weibchen. Ist dem Männchen durchgehends, nur an dem Kopfe und Bruststücke ausgenommen, ähnlich. Dieses ist glatt, convex und ohne einige Erhabenheit. Jener besitzt, statt des Hornes, eine kleine Erhabenheit, die man nach gerade mit dem bloßen Auge entdecken kann.

Diese Käferart erhielt ich aus Neu-York, wofelbst mein Freund sie mehrmahls in der Paarung antraf.

Tab. XXXIV. Fig. 3. 4.

Scarabaeus ANTAEVS. Fabric Syst. Ent. n. 23. p. 9. *eiusd.* Spec. Inf. T. I. n. 27. p. 9. *eiusd.* Mant. Inf. T. I. n. 30. p. 6. *Iablonsk.* Coleopt. 1. tab. 4. f. 4. *Goeze* Beytr. I. Th. n. 25. p. 58.

Die amerikanische Dreygabel.

Ist etwas kleiner als der vorhergehende.

Das Männchen. Der Kopf ist schwarz, und mit zwei kleinen Erhabenheiten, die Zähnen nicht unähnlich sind, und vorwärts an dem Scheitel stehen, versehen. Die Fühlhörner sind knotig, und an ihren Endungen gespalten. Das Bruststück ist schwarz, glänzend, gerändert, und mit drei Hörnern bewafnet, deren jedes einen drittels Zoll lange ist: zwey von diesen Hörnern sitzen nahe an den Flügeldecken, sind ziemlich gerade, krümmen sich jedoch so wie sie an Höhe zunehmen, gegeneinander, wenn schon sich ihre Spitze mehr gegen die Flügel zuwendet: das dritte sitzt auf demjenigen Theil des Bruststückes, der dem Kopf am nächsten ist, und krümmt sich rückwärts in einer bogenartigen Richtung. Die Flügeldecken sind braun, sehr glatt, glänzend, und gerändert. Das Schildchen ist dreneckicht. Der Unterleib ist röthlicht, braun und haaricht, so wie die Schienbeine, die eben so haaricht, und durchgehends mit Stacheln, besonders um die Fußblätter bewehrt sind.

Das Weibchen ist dem Männchen in jeder Rücksicht ähnlich, und weicht nur dadurch von jenem ab, daß es ungehörnt ist.

Aus Jamaika. Diese Käferart halte ich vor eine von der auf Tab. XXXVI. fig. 3. abgebildeten, ganz verschiedene Art (n).

Tab.

(n) Unstreitig! denn jener auf Tab. XXXVI. fig. 3. unten vorkommende, zeichnet sich schon durch sein mittleres zwenspaltiger länger gestrecktes Horn von diesem, dessen mittleres Horn einfach ist, so wie durch dessen verschiedene Größe, sehr charakteristisch aus — und ist der eigentliche Fabricische *Scarabaeus Titanus*, dem auch mit mehrerm Rechte das Sloansche Synonym zukommt. P.

Tab. XXXIV. Fig. 5.

Scarabaeus PUNCTATUS. Linn. Syst. Nat. n. 76. p. 557. Mus. Lud. Vlr. n. 21. p. 23. Goeze Beytr. I. Th. n. 76. p. 46. *Melolantha punctata.* Fabric. Syst. Ent. n. 8. p. 33. *eiusd.* Spec. Inf. T. I. n. 11. p. 38. *eiusd.* Mant. Inf. T. I. n. 16. p. 20. *Noveboracus luteus.* Voet. Coleopt. p. 45. Tab. 8. f. 65.

Der punktirte Käfer.

Ist vom Kopf bis zum After ohngefähr einen Zoll lange.

Der Kopf ist braun, pomeranzefärbig, und um die Augen, die schwarz sind, so wie nahe an dem Bruststück glänzend bronze, grün. Die Fühlhörner sind knotig und an ihren Endungen gespalten. Das Bruststück und die Flügeldecken sind braun, pomeranzefärbig und nur schwach gerändert. Jenes ist mit zweien und die letztern mit dreyn auf jeder Seite stehenden schwarzen Flecken gezeichnet: der eine liegt zunächst an dem Bruststück, der andere an der Basis der Flügeldecken, und der dritte an der Mitte. Das Schildchen ist glänzend geglättet grün. Der Unterleib ist grünlicht = schwarz — so wie alle Füße (o). Die Schienbeine sind stachlicht und gezähnt, und zwar wie bey den meisten Arten dieser Gattung vorzüglich um die Gelenke der Fußblätter. Die dreyn mittlern Gelenkfugungen sind gleichfalls mit Stacheln bewehrt.

Diesen Käfer habe ich aus Neu-York erhalten: man trifft ihn auch in Virginien, Maryland und Antigua an.

Tab.

(o) Doch nicht also in Drurys Figur! Aber Drury hat doch richtiger beobachtet, als sein Zeichner — denn die sehr gute Voetsche Figur stellt uns nicht nur dunkelgrüne Füße vor, sondern Linne (Mus. Lud. Vlr. l. c.) eignet mit allem Fuge diesem Käfer auch solche zu: seine Worte: *Totum corpus et pedes viridi - nigra* — beweisen dieses klärllich. — Drury beruft sich bey seinem Käfer auch auf Gronov. Zooph. n. 438. — aber ich lese in diesem trefflichem Werke: *elytra — — — horum quodvis punctis sive maculis inaequalibus sparsis nigris quatuor notatum* — und dieß trifft bey gegenwärtigem Käfer nicht zu. Ändert diese Käferart also ab? oder ist Drurys Citat irrig? P.

Tab. XXXIV. Fig. 6.

Scarabaeus LANIGERVS. Linn. Syst. Nat. n. 67 p. 555. Mus. Lud. Vlr. n. 20. p. 22. Goeze Beytr. I. Th. n. 67. p. 42. *Melolantha lanigera.* Fabric. Syst. Ent. n. 7. p. 33. *eiusd.* Spec. Inf. T. I. n. 10. p. 37. *eiusd.* Mant. Inf. T. I. n. 14. p. 20.

Der Wollträger.

Ist ohngefahr so groß als der vorhergehende.

Der Kopf ist braunlicht, gelb, in der Mitte durch eine Gelenkfügung oder Naht, die von einer Seite zur andern läuft, getheilt (p), und vorwärts oder an der Stirne gerändert; übrigens ist er sehr glänzend grün, oder perlfarbig, je nach dem die verschiedenen Richtungen sind, nach welchen man den Käfer hält. Die Augen sind schwarz. Das Bruststück und das Schildchen sind eben so braunlicht gelb, und zeigen eben diesen Farbenwechsel, wie die hintere Helffte des Käfers. Zwischen dem erstern und den Flügeldecken liegt eine Reihe bleichgelber oder weißer Haare. Die Flügeldecken sind citronfarbig mit einem fast unmerklichen schmalen, schwarzen Rand umgeben, und wenn man sie unter dem Vergrößerungsglase beobachtet, mit vielen Punkten, die durch ein spitziges Instrument verursacht zu seyn scheinen, besetzt. Der Unterleib ist glänzend grün-schwarz, und mit sehr vielen grauen Härchen bewachsen. Die Füße sind röthlicht, braun. Die Schenkel glatt. Die vordern Schienbeine sind breit, dünne, und auswärts, woselbst sie mit drey starken Stacheln oder Zähnen bewehrt sind, schwarz. Die mittlern und hintern, haben nur zween Stachel an jeder Gelenkfügung der Fußblätter. Die Häkchen sind beträchtlich lange und gekrümmt. Aus Neu, York.

Tab. XXXIV. Fig. 7. 8.

Scarabaeus NASICORNIS (q). Linn. Syst. Nat. n. 15. p. 544. Faun. Suec. n. 378. Goeze Beytr. I. Th. n. 33. p. 11. Fabric. Syst. Ent. n. 29. p. 11. *eiusd.* Spec. Inf. T. I. n. 33. p. 11. *eiusd.* Mant. Inf. T. I. n. 36. p. 6. Geoffr. Inf. T. I. n. 1.

(p) Eine sehr richtige Bemerkung, die diesen merkwürdigen Umstand auch an der sehr wohlgerathenen Zeichnung dieses Käfers vollkommen aufklärt. Linne machte sie schon ehemals: Labium sutura distinctum a capite. Syst. Nat. l. c. — und: Labium sutura transversa distinctum a capite, quod in hac specie singulare. Mus. Lud. Vlr. l. c. P.

(q) Wenn auch Drury's Figur unser europäisches Nashorn vorstellt, so ist sie doch keine der richtigsten. Auch würde ich mit gutem Grunde daran zu zweifeln Ursache haben, ob diese Figur auch Linne's

n. 1. p. 68. *Fourcroy*. Ent. paris. T. I. n. 1. p. 5. *Rhinoceros vernaculus* mas et femina. *Voet*. Coleopt. T. I. p. 80. tab. 18. f. 120. 121. *Kösel*, Insekt. B. 2. Th. p. 41. tab. 6. 7. *S. Rich.* Inf. 3. Th. p. 6. tab. 3. f. 1. *Schwammerdam* B. d. Nat. p. 26. tab. 27. f. 1. 2.

Das europäische Nashorn.

Ist ohngefehr eben so groß als die erste und zweite Figur dieser Kupfertafel.

Das Männchen. Der Kopf ist schwarz und mit einem spitzigen rückwärts gekrümmten Horne bewafnet. Die Augen sind rothbraun. Das Bruststück ist braun, beinahe schwarz, gerandet, herfürstehend, und oberwärts mit drey sichtbaren spitzigen Erhabenheiten oder Höckern besetzt. Die Fühlhörner sind knotig und an ihren Endungen gespalten. Das Schildchen ist schwarz und fast dreyeckicht. Die Flügeldecken sind rothbraun, glatt, glänzend, und einigermaßen gerandet. Der Unterleib, die Füße und die ganze Unterfläche dieses Käfers ist rothbraun und haaricht. Die Schienbeine sind wie an den meisten Arten dieser Gattung stachelicht.

Das Weibchen ist dem Männchen, den Kopf und das Bruststück ausgenommen, vollkommen ähnlich, das auf jenem statt des Hornes, mit einer kleinen Erhabenheit, und auf diesem mit einer kleinen Vertiefung oder Grübchen statt der spitzigen Höcker versehen ist.

Ich habe diese Käfer aus Holland, woselbst sie häufig genug anzutreffen seyn sollen, erhalten — so wie aus mehreren europäischen Landschaften.

Tab. XXXV. Fig. 1.

Scarabaeus NICANOR (r). *Fabric.* Spec. Inf. T. n. 123. p. 27. *eiusd.* Mant. Inf. T. I. n. 139. p. 14. *Scarabaeus strigocephalus*. *Goeze.* Beytr. 1. Th. n. 48. p. 62.

Der

Linne's *Sc. nasicornis* wirklich vorstellen solle, da ich die prominentiam triplicem thoracis an gedachter Figur fast völlig vermisse, wenn *Drury* in seiner Beschreibung nicht derselben erwähnte. Indessen, mehrerer Abweichungen vorist nicht zu gedenken, mag man sie immer für das, was sie vorstellen soll, annehmen. P.

(r) *Hr. Prof. Fabricius* hielt diesen anfangs für das Männchen des auf eben dieser Kupfertafel Fig. 8. vorgestellten *S. Sphinx*: — nun für eine eigene Art. Verbürgt scheint dennoch diese letztere Coniectur noch nicht zu seyn, wie ihr denn die Analogie bey ähnlichen Käferarten immer im Wege stehen wird. P.

Der Eulenkopf.

Ist vom Kopf bis zum After ohngefähr einen Zoll lange.

Der Kopf ist breit und dünn, unterwärts haaricht, mit einem kurzen, geraden rückwärts sich neigenden Horne bewafnet, und mit einem kleinen Höcker auf jeder Seite versehen. Die Augen (welche die Farbe des Hornes haben) werden von den dünnen Seiten des Kopfes fast eingeschlossen, und liegen so, daß man sie sowohl oben als unten vollkommen wahrnehmen kann. Die Fühlhörner sind knotig, und an ihren Endungen gespalten. Das Bruststück ist gerändert und vorwärts mit verschiedenen Erhabenheiten versehen: auf der Oberfläche desselben liegt eine stark gezähnte Streife oder Furche, die sich von dem Scheitel des Kopfes bis zu der Naht der Flügeldecken erstreckt, woselbst sie sich an zwei kleinen Vertiefungen, die ein beinahe viereckichtes Schildchen zu formiren scheinen, wieder verliert. Die Flügeldecken sind eben so lange als das Bruststück, gerändert, tief gefurcht, und erstrecken sich nicht bis zum After. Die Hauptfarbe dieses Käfers ist auf der Oberfläche desselben schwarz, oder vielmehr grau schwärzlich, aber ohne Glanz. Die Schenkel sind sehr stark, schwarz, breit, seitwärts rund, glänzend und haaricht. Die vordern Schienbeine sind stark und mit drey Stacheln oder Zähnen bewehrt. Die Fußblätter und die Häßchen sind sehr klein. Die mittlern und hintern Schienbeine sind an den Schenkeln sehr klein, hingegen an den Fußblättern breit und dicke, und mit zweien Stacheln bewehrt. Die Fußblätter bestehen aus fünf haarichten Gelenkfügungen, ausser den Häßchen. Das Schildchen fehlt.

Aus Jamaika, und ist ein von dem folgenden völlig verschiedener Käfer: auch habe ich ihn noch nirgends beschrieben angetroffen.

Tab. XXXV. Fig. 2.

Scarabaeus CAROLINUS (s). Linn. Syst. Nat. n. 16. p. 545. Goeze. Beytr. I. Th. n. 16. p. 14. Fabric. Syst. Ent. n. 92. p. 25, eiusd. Spec. Inf. T. I. n. 121. p. 27. eiusd. Mant. Inf. T. I. n. 137. p. 14. *Copris obefus occidentalis indicus*. Voet. Coleopt. tab. 24. f. 14.

Das Carolinische Nashorn.

Ist etwas grösser als der vorhergehende.

Der Kopf ist breit, dünne, und umringt, wie an dem vorhergehenden die hornfärbigen Augen, ist aber unterwärts nicht haaricht. Nahe auf dem Scheitel sitzt

(s) Boets's Abbildung weicht denn doch ziemlich von dieser Deuryschen ab. Ich kann nicht sagen, welche vorzüglicher ist, da ich mit dem Originale unbekannt bin. P.

sieht ein dicker Höcker (der aber nicht wie an der ersten Figur wie ein Horn emporsteigt) der sich vorwärts neiget, und der an verschiedenen Exemplaren (vielleicht Weibchen) auch sehr klein ist. Das Bruststück ist gerändert, sehr stark über den Kopf erhaben, vorwärts mit einigen Erhabenheiten besetzt, die an einigen Exemplaren sehr unansehnlich sind, und an jeder Seite nahe an dem untern Rande mit einem kleinen Grübchen versehen. Die Flügeldecken sind um vieles länger, als das Bruststück, gerändert, gefurcht, doch nicht so tief, wie an dem vorhergehenden, und erstrecken sich bis zum After. Die Hauptfarbe dieses Käfers ist dunkel schwarz, und so glänzend wie Pech, sowohl ober, als unterwärts. Die Schenkel sind sehr stark und nicht haaricht. Die vordern Schienbeine sind eben so stark, vierzählig, und an jedem mit einem starken Stachel bewehrt. Die Fußblätter und die Häkchen sind sehr klein. Die andern Schienbeine sind wie an dem vorhergehenden. Das Schildchen fehlt.

Aus Maryland: man hat auch in Neu-York diese Käferart einheimisch angetroffen.

Tab. XXXV. Fig. 3. 4. 5.

Scarabaeus CARNIFEX. Linn. Syst. Nat. n. 22. p. 546. Goeze. Beytr. I. Th. n. 22. p. 17. Fabric. Syst. Ent. n. 102. p. 26. *eiusd.* Spec. Inf. T. I. n. 128. p. 29. *eiusd.* Mant. Inf. T. I. n. 146. p. 15. *Ligiceps aureus noveboracis*, mas et femina. Voet. Coleopt. tab. 26. fig. 31. 32.

Der Scharfrichter.

Ich bin sehr geneigt diese drey Figuren, wenn sie schon nicht nur der Grösse sondern auch der Gestalt nach sich verschieden auszeichnen, nur für eine Art zu halten (t). Einige dieser Käfer sind sieben achtels Zolke lang, andere hingegen sind desto kleiner. Die Augen (an allen) sind schwarz, klein, und liegen einander sehr genähert. Die Fühlhörner sind hellroth, braun, knotig und an ihren Endungen gespalten. Der Kopf, an allen, ist dünne, rundlicht, gerändert, und von Farbe grün, golden. Einige (die ich für Männchen halte) sind mit einem ebenen, runden, und schwarzen Horne, das fast so lange als

R 2

das

(t) Dies verhält sich auch in der That also: die dritte Figur stellt ein eigentliches Männchen vor, die vierte eine Abänderung von diesem, und die fünfte ein wahres Weibchen. Diesemach irrt sich dennoch Drury, wenn er an dem unter der fünften Figur vorgestellten Käfer Merkmale gefunden zu haben glaubt, diesem für eine eigene Art zu halten: gerade also sind die Weibchen dieses Käfers beschaffen. Ich fälle kein Urtheil über die Güte dieser Zeichnungen, weil ich mich bey der in meinen Beyträgen vorgelegten Zeichnung dieses Käfers, hinlänglich über diese so wie über die Boerischen erklären werde. So viel getraue ich mir denn doch vorläufig zu behaupten, daß man die meinige, auch neben dieser, nicht überflüssig finden werde. Uebrigens ist schon ieder im Stande gesetzt, über diese Drurysche Figuren zu urtheilen, wenn man dessen Beschreibung damit vergleichen wird.

Herr

das Bruststück ist, und sich rückwärts krümmt, bewafnet. Andere sind völlig ungehörnt, und haben statt des Horns nur eine kleine Erhabenheit, andere sind nur mit einem kleinen Horne das viermal kürzer als des eben gedachten ist, bewehrt, wie dieses die vierte Figur vorstellig macht. Das Bruststück (an allen) ist gerändet, und nahe an dem Kopfe grün, golden, gegen die Flügeldecken aber zu, und auf seiner Oberfläche roth, golden, so wie, besonders wenn man es mit bewafneten Auge untersucht, wie Chagrin überaus rauh. In allen gehörnten Exemplaren verliert sich dasselbe an jeder Seite des hintern Randes mit einer aufgeworfenen Ecke, die, je nachdem das Horn mehr oder minder lange, beträchtlich ist. Diesen hingegen, die wie die 5te Figur, völlig ungehörnt sind, haben an dem Bruststücke diese aufgeworfene Ecke nie, dasselbe ist dann ganz zugerundet, und diese sind dann vorwärts mit einer mäßigen schwarzen Erhabenheit versehen, welchen Umstand ich für ein hinreichendes Merkmal ansehe, diese für eine ganz besondere Art zu halten. Die Flügeldecken sind grün, golden, fallen jedoch mehr ins blaue, sind sehr stark gefurcht, mit kleinen erhabenen Streifen, die zwischen den größern liegen, gezeichnet, und beinahe bis an den After gestreckt. Der Unterleib ist schwarz, und nur seitwärts dunkelgrün. Die vordern Schenkel und Schienbeine sind schwarz und haaricht; die letztern sehr stark und gezähnt, und mit einem langen beweglichen Stachel, der an jedem an seiner innern Seite befestigt ist, und sich etwas gegen die Fußblätter erstreckt, die an diesen Füßen sehr klein und kurz sind, bewafnet. Die mittlern und hintern Schenkel sind glänzend goldgrün, breit und stark. Die Schienbeine sind schwarz, und mit zween Stacheln, von welchen der eine sehr lange ist, an den Fußblättern bewehrt. Die Fußblätter bestehen ausser den Häkchen, die wie bey den meisten Arten dieser Gattung nicht getheilt, sondern einfach sind, aus fünf Gelenkfügungen. Das Schildchen fehlt.

Diese Käferart habe ich aus Neu, York, Maryland, Virginien, Carolina &c. &c. erhalten.

Tab. XXXV. Fig. 6.

Scarabaeus SPINIPES: totus niger, thorace marginato elevato, tuberoso, capite lato obtuso, cornutulo recurvo; cruribus admodum spinosis. Goeze, Beytr. I. Th. n. 5. p. 66. (u)

Der newyorkische Dornträger.

Ist vom Kopf bis zum After länger als dreynachtel eines Zolls.

Der

Hr. Prof. Fabricius erinnert schon sehr richtig, daß die vom seel. Linne diesem Käfer zugeeigneten Synonymien (Catesby's—Brown's—Petiver's—Gronov's) irrig wären; wie sie es denn auch in der That sind, und ganz andern Käferarten zukommen. Deury schrieb sie denn doch nach! Aber ich führte keine andere an, als von denen ich gewiß wußte, daß sie diesem Käfer ausschließlich zukämen — und dieß konnte ich leicht, da ich in guter Bekanntschaft mit selbigem stehe. P.

(u) Diesen hat Hr. Prof. Fabricius nicht angeführt. Ich habe daher die Götische Benennung und Beschreibung beybehalten. P.

Der Kopf ist breit, flach, verbreitet sich an jeder Seite über die Augen, und ist mit einem kleinen vorwärts sich neigenden Horne bewafnet. Das Bruststück ist gerandet, aufgeworfen, hervorstehend, und mit einigen kleinen Erhabenheiten vorwärts versehen. Die Fühlhörner sind knotig, und an ihren Endungen gespalten. Das Schildchen fehlt. Die Flügeldecken sind gefurcht, länger als das Bruststück, gerandet, und erstrecken sich über den After. Die Schenkel sind stark, rund, wie bey den meisten Arten dieser Gattung. Die Schienbeine sind an ihren Basen klein, werden aber stufenweise, je mehr sie sich den Fußblättern nähern, dicker, und sind stachlicht. Der ganze Käfer ist schwarz.

Aus Neu, York, und halte ihn für eine noch unbeschriebene Art.

Tab. XXXV. Fig. 7.

Scarabaeus PILULARIUS (x). Linn. Syst. Nat. n. 40. p. 550. Mus. Lud. Vlr. n. 17. p. 19. Goeze. Beytr. I. Th. n. 40. p. 25. Fabric. Syst. Ent. n. 118. p. 29. eiusd. Spec. Inf. T. I. n. 149. p. 33. eiusd. Mant. Inf. T. I. n. 170. p. 17. Degeer. Inf. T. IV. tab. 18. f. 14.

Der Pillenkäfer.

Ist vom Kopf bis zum After ohngefähr drey viertels Zoll lang.

Der ganze Käfer ist schwarz und auf seiner Unterfläche wie Pech glänzend. Der Kopf ist sehr breit, flach und glatt. Die Augen sind schwarz. Die Fühlhör-

R 3

hör,

(x) Dem eigentlichen *Sc. pilularius*, das ist, demjenigen Käfer, den für den *Sc. pilul.* zu halten, mich mehrere Hauptmerkmale berechtigen, ist, einige Unrichtigkeiten ausgenommen, diese Drury'sche Figur sehr ähnlich; und meine Exemplare kommen größtentheils damit überein. Aber ich kann dieß von dem Fabricischen *Sc. pilul.* nicht sagen! Ueberhaupt dünkt mich Hr. Prof. Fabricius (Mant. l. c.) habe bey diesem Käfer, beträchtliche Verirrungen veranlaßt, die dem, der mit diesem Käfer genau bekannt ist, in mehr als einer Hinsicht auffallen müssen. Dieser würdige Entomolog vereinigt mit dem eigentlichen *Sc. pilular.* (völlig zugegeben daß er ihn so gut kennt, wie ich) den Sulzerischen *Geoffroyae* — und den Pallasischen *Mopsus*: aber mit welchem Rechte? Sulzer's *Geoffroyae* und Pallas *Mopsus* und Linne's *Pilularius* sind drey verschiedene Arten. Doch darüber werde ich mich weitläufiger in meinen Beyträgen, wo ich den Sulzerischen *Geoffroyae* abgebildet habe, erklären. Vor jetzt nur so viel: Mit Drury's *Pilularius* kann schon Pallas *Mopsus* und Sulzer's *Geoffroyae* deswegen nicht vereinigt werden, weil der erstere gleichlaufende Flügeldecken besitzt, und beyde letztere sich durch ihre *pone axillas sinum excisâ elytra* völlig von einander unterscheiden. Eine richtige Zeichnung des eigentlichen *Sc. pilul.* scheint uns dennoch daher zu fehlen. P.

Hörner sind knotig und an ihren Endungen gespalten. Das Bruststück ist gerandet, glatt und convex. Das Schildchen fehlt. Die Flügeldecken sind gerandet, glatt, etwas länger als das Bruststück, und erstrecken sich nicht bis zum After. Die vordern Schenkel sind sehr stark. Die vordern Schienbeine sind auswärts mit dreyn Zähnen versehen, über welchen sich noch mehrere kleinere befinden, die aber nur unter dem Suchglase sichtbar sind. Die mittlern und hintern Schenkel und Schienbeine sind ungewöhnlich kleiner, als man sie sonst unter den Mistkäfern ohne Schildchen wahrzunehmen pflegt.

Aus Neu, York, so wie aus Maryland, und halte ihn vor eine noch unbeschriebene Art.

Tab. XXXV. Fig. 8.

Scarabaeus SPHINX (y). *Fabric. Syst. Ent. n. 98 p. 25. eiusd. Spec. Inf. T. I. n. 122. p. 27. eiusd. Mant. Inf. T. I. n. 138. p. 14. Beschäftig. der Berl. Gesellsch. n. F. 4. Th. t. 7. f. 10. Archiv der Insektengesch. 4. B. p. 11. n. 37. t. 19. f. 17. Goetze. Beytr. 1. Th. n. 25. p. 69.*

Der amerikanische Dornfuß.

Ist so groß wie die erste Figur dieser Kupfertafel.

Dieser Käfer ist durchgehends schwarz. Der Kopf ist gerandet, oberwärts rauh, mit zweyn kleinen Höckern oder Erhabenheiten versehen, und umgiebt völlig die Augen; die Fressspitzen sind sehr lange. Die Fühlhörner sind knotig, und an ihren Endungen gespalten. Das Bruststück ist convex, glatt, gerandet, so lange als die Flügeldecken, an jeder Seite, zunächst an dem Seitenrande mit einem kleinen Grübchen oder runden Vertiefung, und an dem hintern Rande, nahe an der Naht, mit noch zweyn andern, deren eine länger, als die andere ist, versehen. Das Schildchen fehlt. Die Flügeldecken sind gefurcht, erstrecken sich bis an den After, und sind an jeder Seite mit einem doppelten Rande umgeben. Die vordern Schenkel sind dick und stark. Die vordern Schienbeine sind gerade so lange als das Bruststück, und welches sehr merkwürdig ist, ohne einige Fuß,

(y) Ist der Beschreibung nach unstreitig der Fabricische *S. Sphinx*: der merkwürdige Umstand *tibiis anticis adactylis* charakterisirt ihn vollkommen. Aber Hr. Herbsts Figur (*Archiv a. a. O.*) weicht indessen dennoch so ziemlich von dieser Drury'schen ab, wenn auch, wie leicht zu bemerken, sich der gedachte Charakter an demselben findet. An Drury's Figur macht das Bruststück daselbst, wo ich das Schildchen suche eine spitzige Ecke, in Herbsts Abbildung aber ist ienes vollkommen sphärisch: mehrerer anderer Abweichungen, wozu auch die verschiedene Größe, der Bau des Kopfs, und die Gestalt der Flügeldecken zu rechnen seyn möchte, vorist nicht zu erwähnen. P.

Fußblätter, die man übrigens durchgehends bey dieser Art Käfer sonst zu bemerken, gewohnt ist, dagegen hakenförmig gekrümmt, nach einwärts an ihren Endungen gebogen, und auswärts gezähnt. Die mittlern Schenkel sind sehr breit und flach. Die Schienbeine sind kurz, ohngefehr nur halb so lange als die Schenkel, sehr schmal, klein an ihren Gelenken, jedoch an ihren Fußblättern breiter. Die hintern Schenkel und Schienbeine sind auch breit, doch nicht so wie die mittlern. Die Fußblätter bestehen aus fünf Gelenkfügungen auffer den Häkchen.

Aus China, und gehört Zweifelsohne unter die noch unbeschriebene Käferarten.

Tab. XXXVI. Fig. 1.

Scarabaeus CENTAVRVS (2). *Fabric. Syst. Ent. n. 19. p. 8. eiusd. Spec. Inf. T. I. n. 4. p. 5. eiusd. Mant. Inf. T. I. n. 4. p. 3. Goeze, Beytr. I. Th. n. 23. p. 58.*

Der ostindianische Zentaur.

Ist vom Kopf bis zum After zween und einen halben Zoll lange.

Der Kopf und das Bruststück sind schwarz: letzteres ist mit einem fast an derthalb Zoll langen Horne bewafnet, das beynahе völlig aufrecht in die Höhe gerichtet steht, sich jedoch nach vorwärts zu krümmt, und gegen die Spitze schmaler wird, woselbst es sich gabelförmig spaltet, und an seiner Basis zu beyden Seiten mit einem starken Stachel besetzt ist. Auch der Kopf ist mit einem ähnlichen Horne bewafnet, das sich rückwärts gegen das erstere zu krümmt, und gegen die Spitze zu mit erhabenen perlformigen Punkten oder Wörzgen besetzt ist, woselbst sich an beyden Seiten nahe an diesen perlformigen Punkten ein viereckichter Knote befindet. Die Augen sind rothbraun. Die Flügeldecken sind dunkelbraun, beynahе schwarz, glatt und glänzend. Das Schildchen ist dreneckicht. Die Schienbeine sind stachlicht und haaricht. Die Fußblätter bestehen, auffer den Häkchen aus fünf Gelenken.

Dieser Käfer stammt ursprünglich aus Sierra Leon in Afrika ab, und wurde mir von dem Besizer desselben zur Abbildung mitgetheilt: dieser versicherte mich, daß diese Käfer auf den Manglesbäumen daselbst sich aufhielten, auf welchen er diesen nebst noch mehrern andern gefangen habe.

Tab.

(2) Dieser Drury'sche Käfer ist durchaus nicht Linne's S. Gideon, wenn man es gleich nach der vom Drury diesem Käfer beygefüigten Synonymie glauben mögte. Linne's S. Gideon ist 1) kleiner als dieser (S. Centaurus F.) und 2) fehlt ihm der doppelte Zahn unten an dem Horne des Bruststückes. P.

Tab. XXXVI. Fig. 2.

Scarabaeus FASCIATUS. Linn. Syst. Nat. n. 70. p. 556. Goeze Beytr. 1. Th. n. 70. p. 43. *Trichius fasciatus*. Fabric. Syst. Ent. n. 1. p. 40. *eiusd.* Spec. Inf. T. I. n. 1. p. 48. *eiusd.* Mant. Inf. T. I. n. 1. p. 25. *Rosaceus*. Voet. Coleopt. p. 27. tab. 5. f. 43. Titeltupfer zu dessen deutschen Ausgabe, fig. 2. *Schaeff.* Ic. Inf. Rat. Tab. 1. f. 4. *Degeer*, Inf. T. IV. n. 27. t. 10. f. 19. *Geoffr.* Inf. T. 1. n. 16. p. 80. *Fourcroy* Ent. Paris. n. 16. p. 9. *Scop.* Carn. n. 5. p. 3. *Schrank.* Enum. Inf. aust. ind. n. 16. p. 10. v. *Laichart.* Verz. und Besch. der Tyr. Ins. 1. B. n. 1. p. 45.

Die Bandstreiffe.

Ist ohngefehr so groß als ein Kürbiskern.

Der Kopf und das Bruststück sind schwarz, und dichte mit gelben Härchen besetzt. Die Fühlhörner sind knotig und an ihren Endungen gespalten. Das Schildchen ist schwarz und dreieckicht. Die Flügeldecken sind dunkelgelb, erstrecken sich nicht bis zum After, sind mit einem schwarzen Rande umgeben, und mit drey grossen schwarzen Flecken, die an dem Seitenrande liegen, gezeichnet. Der Unterleib und die Brust sind schwarz, und mit bleich gelben Härchen besetzt. Die Schenkel und Schienbeine sind eben so schwarz und haaricht. Die Fußblätter bestehen, ausser den Hächchen, aus fünf Gelenken. Aus Deutschland.

Tab. XXXVI. Fig. 3.4.

Scarabaeus TITANUS (a). Fabric. Syst. Ent. n. 27. p. 10. *eiusd.* Spec. Inf. T. I. n. 31. p. 10. *eiusd.* Mant. Inf. T. I. n. 34. p. 6. Goeze. Beytr. 1. Th. n. 28. p. 59. *Scarabaeus maior niger tricornis*. Sloan. Iam. 2. 205. t. 237. f. 4. 5.

Der Drurysche Simson.

Ist vom After bis zur Spitze des mittlern Horns einen und fünf achtels Zoll lange.

Das Männchen. Der Kopf ist schwarz. Die Fühlhörner sind dunkelbraun, knotig und an ihren Endungen gespalten. Die Augen sind dunkelbraun, und liegen also, daß man sie zugleich sowohl oben als unten beobachten kann. Das Bruststück ist schwarz, glatt, glänzend und mit drey Hörnern bewafnet; von diesen sind
zwey

(a) Auch dieser ist nicht Linne's S. Simson, wie Drury zu vermuthen geneigt ist. Linne's S. Simson trägt auf dem thorace nur zwey Hörner, und auf dem Kopfe ein besonderes: Dieser besitzt auf dem thorace drey Hörner, und auf dem Kopfe keines. Das Sloansche Synonym, das man öfters zu den S. Simson zieht, gehört unstreitig hieher. P.

zwey ohngefehr einen drittels Zoll lang, sitzen zu oberst auf demselben und stehen in paralleler Richtung mit dem Körper des Käfers. Unter diesen, zunächst an dem Kopfe steht ein anderes mitten auf dem Bruststücke, das etwas länger, als die ersten zwey ist, sich oberwärts krümmt, und sich an seiner Spitze gabelförmig spaltet. Das Schildchen ist dreneckicht. Die Flügeldecken sind einigermaßen rauh, und gefurcht, jedoch glänzend und schwarz. Die Schenkel sind glatt und schwarz. Die vordern Schienbeine sind stachlicht, so wie die hintern, vorzüglich an den Fußblättern, wodurch diesem Käfer das Lauffen erleichtert wird. Die letzten sind haaricht, jedoch die vordern nicht. Der Unterleib ist schwarz, und an dem After mit einer Reihe hellbrauner Härchen besetzt. Das Weibchen unterscheidet sich von dem Männchen besonders durch das Bruststück, das völlig ungehörnt, übrigens aber schwarz und glänzend, doch nicht so sehr wie am Männchen ist: unterwärts an demselben, gerade über dem Kopf befindet sich eine geringe Vertiefung. Die ganze Unterfläche dieses Käfers, wie der Unterleib Schenkel etc. die an dem Männchen schwarz waren, sind an diesem dunkel röthlicht braun. Im übrigen ist es jenem vollkommen ähnlich.

Aus Jamaika, woselbst sie nach der Zusicherung meines Freundes in der Paarung angetroffen worden sind.

Tab. XXXVI. Fig. 5.

Scarabaeus OROMEDON (b). *Fabric. Syst. Ent. n. 3. p. 4. eiusd. Spec. Inf. T. I. n. 5. p. 5. eiusd. Mant. Inf. T. I. n. 5. p. 4. Goeze. Beytr. I. Th. n. 14. p. 56. Aubert. Misc. 1. tab. 40. f. 4. Furciger. Voet. Coleopt. T. 1. p. 70. tab. 13. fig. 102.*

Der Gabelträger.

Ist vom After bis zur Spitze des Horns zween und drey achtels Zoll lange.

Die Hauptfarbe dieses Käfers ist dunkelbraun, beynähe schwarz. Die Fühlhörner sind knotig und an ihren Endungen gespalten. Das Bruststück ist glatt, wie polirt glänzend, und mit einem starken dicken Horne, das sich von seiner Basis an nach vorwärts krümmt, und an der Spitze gabelförmig spaltet, bewafnet. Auf dem Kopfe entspringt ein anderes starkes Horn, das gerade so lange als jenes ist, auch sich an der Spitze gabelförmig spaltet, auswärts breit und rund, einwärts aber

(1) Hrn. Pro^f. Fabricius Beschreibung paßt meinem Bedünken nach eher auf die Voetische, als gegenwärtige Drury'sche Abbildung. Ich halte beyde für verschiedene Arten — so sehr weichen sie von einander ab. P.

aber dem obern Horne zu dünne und scharf, und in der Mitte mit einer kleinen Erhabenheit versehen ist. Die Flügeldecken sind glatt, wie polirt glänzend, und mit einem schmalen Rande umgeben. Das Schildchen ist dreieckicht. Jedes der vordern Schienbeine ist mit vier Zähnen bewehrt, von welchen zween über der Gelenkfügung der Fußblätter, und zween etwas über denselben sitzen. Die mittlern und hintern Schienbeine sind mit verschiedenen (fünf bis sechs) scharfen Stacheln, besonders um die Fußblätter, bewafnet; welcher Umstand, wie bereits schon erwähnt worden, diesem Käfer das Lauffen erleichtert. Der After ist nicht wie bey vielen andern Arten dieser Gattung haaricht.

Aus Ostindien, und halte ihn vor eine von der ersten Figur ganz verschiedene Art.

Tab. XXXVI. Fig. 6.

Scarabaeus AMAZONVS. Linn. Syst. Nat. n. 47. p. 551. Goeze. Beytr. I. Th. n. 47. p. 30. (c)

Die Amazone.

Ist so groß wie die zwote Figur dieser Kupfertafel.

Der ganze Käfer ist dunkel, schmutzig strohfärbig. Die Augen sind schwarz. Die Fühlhörner knotig. Das Bruststück ist gerändet und mit zween länglichten schwarzen Flecken gezeichnet. Das Schildchen ist dreieckicht. Die Flügeldecken sind gerändet, und jede mit zween schwachen braunen Flecken gezeichnet. Der Afterleib, so wie alle Füße sind haaricht; die letztern erstrecken sich über die Flügeldecken hinaus. Die vordern Schienbeine sind gezähnt oder stachlicht: einer dieser Stachel oder Zähne der auswärts an den Fußblättern sitzt, hat eine sehr beträchtliche Länge.

Aus Antigua. Man traf diesen Käfer auch in Neu, York, Virginien und St. Christopher an.

Vielleicht Linnes *Sc. Amazonus* — aber ich halte ihn doch vor eine von diesem verschiedene, und sonach vor eine noch unbeschriebene Art.

Tab.

(c) Aller Wahrscheinlichkeit nach Linne's *S. Amazonus*, wie schon Drury, und zwar sehr richtig behauptet — falls auch Herr Göze recht habe, daß diese Drurysche Zeichnung nur eine Varietät von demselben vorstelle. — Hr. Prof. Fabricius gedenkt dessen, in seinen Werken nicht. P.

Tab. XXXVI. Fig. 7.

Scarabaeus TRIANGULARIS. Fabric. Syst. Ent. n. 122. p. 30. eiusd. Spec. Inf. T. I. n. 154. p. 33. eiusd. Mant. Inf. T. I. n. 175. p. 18. Goeze. Beytr. I. Th. n. 150. p. 100.

Der surinamische Triangel.

Ist etwas kleiner als der vorhergehende, jedoch verhältnißmäßig breiter.

Der Kopf ist dunkelgrün. Die Augen sind schwarz. Das Bruststück, das sehr convex und breit, ist rings um den Rand dunkelgelb, und in der Mitte schwarz mit einer kupferfarbigen Schattirung. Die Flügeldecken sind schwarz und gerandet. Der Unterleib ist gelb, der After aber schwarz. Die Schenkel sind gelb. Die Schienbeine und Fußblätter schwarz. Das Schildchen fehlt.

Aus Surinam, und halte ihn vor eine noch unbekannte Art.

Tab. XXXVI. Fig. 8.

Scarabaeus TRIANGULATUS : totus niger ; capite lato, elytris fulcatis thorace longioribus ; crurum articulis ex meris triangulis compositis. Goeze. Beytr. I. Th. n. 227. p. 113. (d).

Der chinesische Triangelfuß.

Ist ohngefähr so groß als ein Melonenkern.

Der Kopf und das Bruststück sind schwarz : der erstere sehr breit. Die Fühlhörner sind schwarz und knotig. Der Unterleib ist dunkelgrün, bennähe schwarz. Das Schildchen fehlt. Die Flügeldecken sind etwas länger als das Bruststück, gefurcht, schwarz, mit einem mäßigen Rande umgeben, und gerade über selbigem, der Länge ihres äußern Randes hin, dunkel thonfarbig, wie am After.

Fig. 9. stellt einen Fuß dieses Käfers im Umriß vergrößert vor.

Aus China, und halte ihn vor eine noch gar nicht beschriebene Art.

(d) Viel ähnliches mit *Stenopis S. oblongus* oder Linne's *S. fossor* - oder Herbst's *S. arator*. P.

Tab. XXXVII. Fig. 1.

Cerambyx (Prionus) PENNSYLVANICUS (e). Degeer. Inf. T. V. n. 3. p. 291. tab. 13. fig. 13. Forster. nov. Spec. Inf. Cent. 1. p. 37. n. 37. *Cerambyx brunneus*, Goeze. Beytr. I. Th. n. 18. p. 465.

Der braunrothe pensylvanische Forstkäfer.

Ist vom Kopf bis zum After ohngefähr anderthalb Zoll lange.

Der Kopf ist dunkel kastanienfärbig. Die Augen sind dunkelschwarz. Die Fühlhörner, die etwas vor denselben sitzen, bestehen aus zehn Gelenken, und sind ohngefähr zwey drittel so lange als der Käfer selbst. Das Bruststück ist etwas dunkler, rundlicht, gerändert, und zu beiden Seiten mit drey Stacheln bewafnet. Das Schildchen ist halb oval. Die Flügeldecken sind hell kastanienbraun, gerändert, flach, ohngefähr dreimal so lange als das Bruststück und der Kopf, und an ihren Endungen breit. Der Unterleib, die Schenkel und die Schienbeine sind roth kastanienfärbig glänzend, als ob sie polirt wären. Die Fußblätter bestehen ausser den Häckchen aus vier Gelenkfügungen, und sind unterwärts bleicher und matter.

Aus Neu, York und habe ihn noch nirgends beschrieben angetroffen.

Tab. XXXVII. Fig. 2.

Prionus LATICOLLIS (f): ater, thorace elytris latiori, marginato, dentato, mandibulis exsertis dentatis: antennis brevibus.

Der breithalsichte neuorische Forstkäfer.

Ist vom Kopf bis zum After ohngefähr siebenviertels Zoll lange.

Der

(e) Ausser dem Herrn von Degeer gedachte noch kein Entomologe dieses schönen und ansehnlichen Forstkäfers. Seine uns a. a. O. mitgetheilte Zeichnung scheint ziemlicher massen dieser Drury'schen ähnlich zu seyn, wenn sie schon in mancher Rücksicht wieder von derselben abweicht: indessen bleibt uns kein Zweifel übrig, daß Degeers *C. pensylvanicus* diesen Drury'schen vorstelle, da beyde gleiches Waterland, das nördliche Amerika bewohnen, und selbst Degeer diese Drury'sche Zeichnung mit der seinigen anführt. P.

(f) Auch diesen sonderbaren Käfer, den ich unter den Fabrizischen *Prionis* seine Stelle anweisen würde, finde ich nirgends angeführt — ich habe ihn darum mit Beybehaltung des Drury'schen *Trivialnameus*, zu bestimmen versucht. P.

Tab. XXXVII. Fig. 2. Der breithalsichte newiork. Forstkäfer. 141

Der Kopf ist schwarz, so wie die Augen, vor welchen die aus zwölf schwarzen Gelenken bestehenden Fühlhörner sitzen, die ohngefähr halb so lange als der Käfer sind. Das Bruststück ist schwarz, breit, kurz, glänzend, in der Mitte dicke, an den Seiten aber dünne und gezähnt. Das Schildchen hat eine glockenförmige Figur. Die Flügeldecken sind rauh, schwarz, an den Seiten und an der Naht gerändert, und erstrecken sich bey dem einen Geschlecht über den After, bey dem andern aber nicht. Der Unterleib, so wie die ganze Unterfläche dieses Käfers ist schwarz und glänzend. Die Schienbeine sind mit zween kurzen Stacheln an jedem Gelenke der Fußblätter bewafnet, welche letztere aus vier Gelenken ausser den Häckchen bestehen, und unterwärts schmutzig thonfärbig sind. Aus Newiork.

Tab. XXXVII. Fig. 3.

Cerambyx QUADRIMACVLATVS. Linn. Syst. Nat. n. 27. p. 626. Goeze. Beytr. I. Th. n. 27. p. 433. *Stenocorus* quadrimaculatus. Fabric. Syst. Ent. n. 11. p. 180. *eiusd.* Spec. Inf. T. I. n. 12. p. 727. *eiusd.* Mant. Inf. T. I. n. 12. p. 143. Sloan. Iam. 2. tab. 237. fig. 21. Gronov. Zooph. T. II. n. 542.

Der amerikanische Bierfleck.

Ist vom Kopf bis zum After beynah einen Zoll lange.

Der Kopf ist bleich thonfärbig, die Fühlhörner sind so lange als der Käfer, bestehen aus zehn röthlichten Gelenken, und scheinen gerade über den Augen, welche schwarz sind, und sie an ihren Basen beynah umgeben, zu sitzen. Das Bruststück, das mit dem Kopfe gleichfärbig ist, ist vollkommen walzenförmig, an jeder Seite mit einem starken Stachel und oberwärts mit zween kurzen schwarzen bewafnet. Das Schildchen ist klein, und halb oval. Die Flügeldecken, die auch mit dem Kopfe gleichfärbig sind, endigen sich an ihren Spizen mit zween Stacheln, von welcher der innere immer verhältnismäßig kleiner ist: vier sehr ansehnliche länglichte gelbe Flecken zeichnen sie besonders auch, von welchen zween in der Mitte, und zween zunächst an dem Bruststücke liegen. Jeder dieser Flecken scheint aus einem grössern und einem kleinern, die genau miteinander vereinigt sind, zusammengesetzt zu seyn; der grössere liegt an den obern nach einwärts, und an den untern, auswärts. Der Unterleib und die Füße sind abermals mit dem Kopfe sc. gleichfärbig; die mittlern und hintern sind an den Schenkelgelenken mit zween kleinen Stacheln bewehrt. Aus Jamaika.

Tab. XXXVII. Fig. 4.

Stenocorus DRURII (g) thorace subspinoso, elytris truncatis bidentatis ferrugineis cinereo fasciatis, antennis brevibus. *Fabric. Syst. Ent. n. 14. p. 181. eiusd. Spec. Inf. T. I. n. 17. p. 228. eiusd. Mant. Inf. T. I. n. 20. p. 145. Goeze. Beytr. I. Th. n. 66. p. 473. et n. 8. p. 477.*

Der Drury'sche iamaische Bockkäfer.

Ist ohngefehr eben so lange als der vorhergehende.

Die Hauptfarbe dieses Käfers ist dunkel rothbraun. Die Augen sind groß und schwarz. Die Fühlhörner, die über denselben sitzen, sind halb so lange als der Käfer, und bestehen aus zehn Gelenken. Das Bruststück ist walzenförmig mit einem sehr zarten und feinen Filze, der nur unter dem Vergrößerungsglase sichtbar ist, bedeckt, und an jeder Seite mit einer mäßigen Erhabenheit, doch mit keinem Stachel, versehen. Das Schildchen ist klein und halb oval. Die Flügeldecken sind doppelfärbig: der hellere Theil ist, wie die Abbildung anzeigt, mit einem gleichen feinen Filze wie das Bruststück besetzt: an ihren Endungen sitzen vier Stacheln, von welchen die innern kürzer, als die äußern sind. Der Unterleib ist an jeder Seite mit drey gelben Flecken, und mit einem an dem After besetzt. Auch der übrige Theil des Unterleibes ist mit einer ähnlichen großen Flecke auf beyden Seiten, und noch mit einem andern nahe an der Brust, zwischen den mittlern Füßen, gezeichnet. Alle Füße, die vordern ausgenommen, sind lange. Die Schenkel sind rauh, und mit zween kurzen Stacheln an ihren Gelenkfügungen bewehrt; so wie die Schienbeine, die ebenfalls an dem Gelenke der Fußblätter mit zween Stacheln besetzt sind.

Aus Jamaika und gehört unter die noch unbeschriebene Käferarten.

Tab. XXXVII. Fig. 5.

Cerambyx FESTIVUS (h). *Linn. Syst. Nat. n. 11. p. 623. Goeze. Beytr. I. Th. n. 11. p. 43. Stenocorus festivus. Fabric. Syst. Ent. n. 4. p. 179. eiusd. Spec. Inf.*

(g) Führt gleich Herr Prof. Fabricius diese Drury'sche Zeichnung nicht bey gedachtem Käfer an, so bin ich dennoch völlig geneigt zu glauben, Herr Prof. Fabricius verstand unter seinem *Stenocorus Drurii* keinen andern als gerade diesen. Meine Coniektur, bestätigte sich solche nicht schon ausserdem, durch dessen vollkommen zutreffende Beschreibung, erhält auch dadurch ihr stärkeres Gewicht, daß Drury selbst Fabricius sein Exemplar zur Beschreibung surrepeditirt hat. P.

(h) Die sämtlichen mir bekannten und hier angeführten Abbildungen dieses Bockkäfers habe ich mit der gegenwärtigen Drury'schen verglichen, und keine mit der andern, ausserwesentliche
Kenne

Inf. T. I. n. 5. p. 226. *eiusd.* Mant. Inf. T. I. n. 5. p. 143. *Cerambyx spinosus* Degeer. Inf. Tom V. n. 4. p. 100. tab. 13. fig. 14. *Cerambyx fulcatus.* Sulz. abgek. Gesch. d. Inf. tab. 5. fig. 6. Gronov. Zooph. n. 545. tab. 16. fig. 5.

Der Staatsbock.

Ist um etwas grösser als die fünfte Figur dieser Kupfertafel.

Der Kopf ist thonfärbig. Die Augen sind schwarz. Die Fühlhörner bestehen aus zehn Gelenken, sind ohngefähr zwey drittel so lange als der Käfer, und sehr dunkel braun, die erste Gelenkfügung, welche thonfärbig ist, ausgenommen. Das Bruststück hat die nemliche Farbe, und ist an ieder Seite mit zween Stacheln, deren einer grösser, als der andere ist, bewehrt. Das Schildchen ist klein, und bey nahe dreneckicht. Die Flügeldecken sind seitwärts an der Naht gerändert, und beyde mit zween Stacheln, von welchen der innere am kürzesten ist, bewehrt. Ferner sind sie grün, tief gefurcht, und mit einer gelben Streife, die an den Seiten der Länge nach von den Schultern bis zu ihren Spitzen läuft, bebrämt. Die Füße, der Unterleib so wie die ganze Unterfläche ist thonfärbig. Die Schienbeine sind an ieder Gelenkfügung der Fußblätter mit zween Stacheln bewafnet. Aus Jamaika.

Tab. XXXVII. Fig. 6.

Cerambyx BALTEATUS: griseo - fuscus; thorace spinoso; elytris apice bidentatis, fasciaque ferruginea, autennis longissimis. Degeer. Inf. T. V. n. 12. tab. 14. f. 3. (i) Goeze. Beytr. I. Th. n. 36. p. 468.

Der virginische Bockkäfer mit dem Queergehenke.

Ist so groß wie die dritte Figur dieser Kupfertafel.

Die

Kennzeichen abgerechnet, gleichförmig befunden. Mögten sie schon in Hinsicht ihrer mehr und mindern Größe, und ihrer längern und kürzern Antennen variieren, so würde ich diesen Umstand theils für zufällig, theils für eine Verschiedenheit des Geschlechtes anzusehen haben; da sie aber, besonders die Sulzersche und Degeersche, dem Bruststücke drey sehr merkwürdige dunkelfärbige Streifen zuweignen, deren weder die Drurysche Zeichnung noch Beschreibung gedenkt, so dünkte mich dieser Umstand zu merkwürdig, als daß ich ihn, ohne ihn zu berühren, hier hätte übergehen können. P.

(i) Degeer gedenkt alleine dieses Bockkäfers, den ich für einen Fabrijschen *Stenocorus* halte: seine Abbildung, an der die Endungen der Flügeldecken ungleich stachlichter als in der gegenwärtigen Druryschen sind, stellt ihn sehr kenntlich vor. P.

Die Hauptfarbe dieses Käfers ist grau grünlich. Die Augen sind schwarz; über diesen sitzen zum Theil die Fühlhörner, die um vieles länger als der Käfer sind, und aus zehn Gelenken bestehen. Das Bruststück ist walzenförmig, und an jeder Seite mit einem kurzen Stachel besetzt. Das Schildchen ist dreieckicht und gelb. Die Flügeldecken sind gerändert, mit einer länglichten unansehnlichen gelben Flecke, die nahe an dem Bruststücke queer über selbige läuft, gezeichnet, und an der Spitze beider mit zween gleich langen Stacheln bewehrt. Der ganze Käfer ist mit zarten sammetartigen Härchen besetzt.

Aus Virginien, so wie aus Neu, York, Maryland und Antigua. Ich halte diesen Käfer für noch unbeschrieben.

Tab. XXXVIII. Fig. I.

Cerambyx DAMICORNIS (k). Linn. Mant. Pl. II. p. 532. Goeze. Beytr. I. Th. n. 8. p. 429. (*perperam*). Prionus damicornis. Fabric. Syst. Ent. n. 10. p. 162. eiusd. Spec. Inf. T. I. n. 12. p. 207. eiusd. Mant. Inf. T. I. n. 16. p. 129. Lucanus fuscus maximus. Brown. Iam. 429. tab. 44. f. 8. Sloan. Iam. 2. t. 37. fig. 6.

Der iamaische Schröterartige Forstkäfer.

Ist vom Kopf bis zum After ohngefähr drey und fünf achtels Zolle lang.

Der Kopf ist dunkelbraun, beynah schwarz, breit, groß, auf seiner Spitze rauh, und mit zwe hörnerartigen Kienladen bewafnet, die an dessen Ende entspringen, dreieckicht, sehr spißig sind, und sich gegen einander neigen. Auch sind sie etwas länger als der Kopf, einwärts etwas haaricht, jede auf jedem innern Rande mit einem kurzen Stachel bewehrt, von welchen einer nahe an den Spitzen, und der andere an der Basis sitzt. Das Bruststück ist mit dem Kopfe gleichfärbig, sehr

(k) Der Umstand, daß Degeer aus den beyden Linneischen *Cerambycibus: damicorni* und *melanopo* nur eine einzige Art schuf, und diese auf die 1ste Figur der 37sten Drury'schen Tafel zurückwies, soll uns so wenig zu einem ähnlichen Irrthume verleiten, als der Beifall, den Herr Pastor Göze, Degeern so unbedingt zugestehet. Da zum Glück Drury auf einer Tafel den *C. damicornis* und den eigentlichen *C. melanopus* abgebildet, so scheinen mir daher jede Einwürffe wider dieses Unternehmen, so wie jede Apologie für meine Nomenclatur überflüssig. Entschieden bleibt es daher, daß genannte beyde Käfer, so lange völlig wesentlich von einander verschiedene Arten bleiben, so lange nicht ausgemacht worden ist, daß sie beyde nur dem Geschlechte nach unterschieden sind. Von den Larven dieses Bockkäfers versichert Browne, daß sie für die Amerikaner ein rechter Leckerbissen seyen, wenn sie solche vorher ausgenommen, gewaschen und gedrahten hätten. Andere berichten, daß die Indianer oft die ihnen vorkommenden grossen Larven verzehrten. D.

sehr rauh und uneben auf seiner Oberfläche, und an den vordern und hintern Rändern ausgerandet; die Seitentränder sind dünne, gefurrt, und mit verschiedenen kleinen Zähnen besetzt. Die Fühlhörner bestehen aus zehn Gelenken, sind etwas kürzer als der Käfer, und sitzen vorwärts an den Augen. Das Schildchen ist dreieckicht. Die Flügeldecken sind braun, gerandet, und erstrecken sich nicht bis an den After. Der Unterleib ist dunkel röthlich-braun. Diese Farbe haben auch alle Füße, die übrigens glatt und glänzend, und an den Fußblättern mit drey kleinen Stacheln bewehrt sind. Die Fußblätter bestehen ausser den Hächchen, die lange sind, aus vier Gelenken.

Diesen Käfer erhielt ich aus Jamaika woselbst dessen Larve von sehr vielen als ein Leckerbissen verspeißt wird. Man nennt ihn daselbst den Macockokäfer.

Tab. XXXVIII. Fig. 2.

Cerambyx MELANOPUS (1). *Linn. Syst. Nat. n. 8. p. 623. Goeze. Beytr. I. Th. n. 8. p. 429. (cum censura). Prionus melanopus. Fabric. Spec. Inf. T. I. n. 20. p. 208. eiusd. Mant. Inf. T. I. n. 25. p. 130. Gronov. Zooph. T. II. n. 531. p. 161. Degeer. Inf. T. V. n. 2. p. 289. Uebersetz. American. Surinam. tab. 24. fig. 1.*

Der karolinische Schwarzfuß.

Ist von dem After bis zu der Spitze der Kienladen ohngefähr zweien und einen viertels Zoll lange.

Der Kopf ist kurz, schwarz, und mit zwei Kienladen bewafnet. Die Augen sind schwarz. Die Fühlhörner, welche dunkelbraun beynah schwarz sind, sind um vieles kürzer als der Käfer, bestehen aus zehn Gelenken, und sitzen gerade vor den Augen. Das Bruststück ist breit, rauh, schwarz, an dem vordern und hintern Rande ausgerandet, mit vielen kleinen spißigen Stacheln an den Seiten besetzt, von welchen die beyden untersten oder letzten am kleinsten sind, und oberwärts mit zwei geschwulstenartigen Erhabenheiten versehen. Das Schildchen ist dreieckicht. Die Flügel

(1) Aus dem Citat des Degeers der ersten (das heißt der obern Figur, denn die Figuren sind auf den Merianischen Tafeln nicht beziefert) merianischen Figur gedachter Tafel erhellet offenbar, daß Degeer nur den *C. melanopus* unter seinen *C. damicorni* verstanden habe — und daß diesennach diese Verwirrung gehoben. Der Merianin Abbildung ist sehr gut, worinn ich Degeern vollkommen beispflichte, so wie darinn, daß sie sich sehr geirret, daß die Larve dieses Käfers sich allmählich ohne Nymphenstand, in den Käfer verwandle, welches wider die Ordnung der Natur streitet. P.

Flügeldecken sind dunkelbraun, beynahе schwarz, an den Seiten und an der Naht gerändert, an ieder mit einem kleinen Stachel an der Spitze versehen, und sich nicht bis über den After erstreckend. Der Unterleib ist glatt, glänzend und dunkelbraun. Die Brust ist seitwärts haaricht. Alle Füße sind dunkelbraun, beynahе schwarz, glatt, glänzend, und an der Gelenkfügung der Fußblätter mit drey kleinen Stacheln bewehrt. Aus Jamaika.

Tab. XXXVIII. Fig. 3.

Prionus MAXILLOSUS. Fabric. Syst. Ent. n. 15. p. 163. eiusd. Spec. Inf. T. I. n. 18. p. 208. eiusd. Mant. Inf. T. I. n. 22. p. 130. Goeze. Beytr. I. Th. n. 4. p. 461.

Der amerikanische Holzbock mit hervorstehenden Kinnladen.

Ist etwas kleiner als der vorhergehende.

Der Kopf ist schwarz, breit, auf seiner Oberfläche sehr rauh, mit zwey starken, dicken, schwarzen, dreyeckichten Kinnladen bewafnet, die seitwärts an demselben entspringen, fast gleiche Länge mit dem Bruststücke haben, an ihren Seiten ausgehöhlt, glatt und glänzend sind, die innern ausgenommen, die sehr haaricht und gezähnt sind, und sich mit sehr scharfen Spitzen, die sich gegen einander krümmen, endigen. Die Augen sind dunkelbraun, und liegen in einer merklichen Entfernung einander gegen über. Zwischen diesen und den Kinnladen sitzen die Fühlhörner, die ohngefähr halb so lange als der Käfer sind, und aus zehn Gelenkfügungen bestehen, unter welchen nahe an denselben ein sehr starker ansehnlicher Stachel befestiget ist. Das Bruststück ist schwarz, gerade so breit als die Flügeldecken, seitwärts sehr rauh, in der Mitte glänzend, ausserhalb derselben aber sehr uneben: die vordern Ecken stehen über den Rand auf eine ganze besondere Art hinaus. Das Schildchen ist halb oval. Die Flügeldecken sind dunkel rothbraun, glänzend, an den Seiten tief gerändert, jedoch nur schwach in der Gegend der Naht, endigen sich mit einem sehr kurzen und kleinen kaum sichtbaren Stachel an ihren Spitzen, und erstrecken sich etwas über den After hinaus. Der Unterleib ist rothbraun, glatt und glänzend; so wie alle Füße, die mit drey kleinen Stacheln an ieder Gelenkfügung der Fußblätter bewehrt sind.

Diesen Käfer habe ich aus der Insel Barbuda, ohnfern von Antigua erhalten, woselbst er todt unten an einem Baum gefunden worden. Ich habe noch keine Beschreibung von ihm angetroffen.

Tab. XXXIX. Fig. 1.

Cerambyx CERDO (m). Linn. Syst. Nat. n. 39. p. 629. Goeze. Beytr. I. Th. n. 39. p. 440. Fabric. Syst. Ent. n. 14. p. 167. eiusd. Spec. Inf. T. I. n. 18. p. 212. *Cerambyx Heros* eiusd. Mant. Inf. T. I. n. 22. p. 132. Schaeff. Ic. Inf. Rat. tab. 124. f. 3. Geoffroy. Inf. T. I. n. 1. p. 200. Fourcroy. Ent. Paris. T. I. n. 1. p. 73. Bergsträß. Nomenclat. 1. 8. 10. tab. 1. fig. 10. Frisch. Inf. 13. tab. 8.

Der Glicker.

Ist zween Zolle lang.

Der Kopf ist dunkelschwarz, so wie die Augen. Die Fühlhörner sind schwarz, um vieles länger als der Käfer, und bestehen aus zehn Gelenken. Das Bruststück ist sehr rauh, rund, schwarz, glänzend, an ieder Seite mit einem Stachel bewafnet, und scheint oberwärts zunächst an dem Kopfe als wenn es mit einem aus Draht geflochtenen Reif umgeben wäre. Das Schildchen ist klein und dreyneckicht. Die Flügeldecken sind schwarz und gerändet, an ihren Endungen dunkelbraun, schmal, daselbst mit einen kleinen Stachel versehen, und erstrecken sich über den After: im übrigen sind sie sehr rauh, und scheinen wie Chagrin voll kleiner Wärzchen zu seyn. Der Unterleib und die Füße sind schwarz. Die Schienbeine sind mit kurzen braunen Härchen besetzt, die ihnen diese Farbe mittheilen. Jedes Fußblattgelenke ist mit zween Stacheln besetzt. Die untere Fläche der Fußblätter ist sammtartig mit einem hellbraunen Filze bedeckt.

Aus Italien: und ist auch in Smyrna, Scandroon, Sicilien und Gibraltar zu Hause.

Tab. XXXIX. Fig. 2.

Cerambyx SVCCINCTVS (n). Linn. Syst. Nat. n. 32. p. 627. Mus. Lud. Vlr. 72. Goeze. Beytr. I. Th. n. 32. p. 435. Fabric. Syst. Ent. n. 16. p. 168. eiusd. Spec.

Ⓔ 2

(m) Ist der eigentliche Linneische *C. Cerdo* und Scopolische *C. heros* zugleich, und gehört unter unsere deutschen weniger seltenen Bockkäfer. Das charakteristische *elytris apice testaceis*, oder wie sich Scopoli sehr treffend ausdrückt *elytris castaneis basi obscurioribus* vermisst man in gegenwärtiger Zeichnung: indessen gedenkt doch Drury in seiner Beschreibung dieses Umstandes. P.

(n) Man kennt auch von diesem schönen surinamischen Bockkäfer verschiedene Abänderungen, sowohl in Hinsicht ihrer Größe, als der Länge der Fühlhörner. Letztere sind doch immer an ihren Gelenken alternirend eisenrothfärbig und schwarz. Herr Archiater von Linne gedenkt im Mus. Lud. Vlr. 1. c. eben dieses Umstandes: *antennae rufae sed apicibus articulorum nigris*. Doch sind diese Gelenke öfters ganz die Helfte schwarz und eisenrothfärbig (*ferrugineus*) und also nicht nur an ihren Spitzen alleine schwarz. P.

Spec. Inf. T. I. n. 21. p. 213. *eiusd.* Mant. Inf. T. I. n. 27. p. 133. Degeer. Inf. T. V. n. 14. p. 113. tab. 14. fig. 5. Quici. *Marcgr.* bras. 254.

Der surinamische gelb bandirte Bockkäfer.

Ist einen Zoll lange.

Der Kopf ist dunkelbraun oder schmutzig schwarz, und überaus uneben. Die Augen die gerade hinten an den Fühlhörnern sitzen, sind schwarz. Die Fühlhörner bestehen aus zehn Gelenken, von welchen die beyden ersten zunächst an dem Kopf sitzenden schwarz, bläulich, die andern aber rothbraun sind; auch sind die Endungen ieder Gelenke schwarzbläulich: die Fühlhörner selbst aber um ein vieles länger, als der Käfer. Das Bruststück ist dunkelbraun, glänzend, überaus uneben, und mit einer ansehnlichen Erhabenheit in der Mitte, und an den Seiten mit zween kurzen dicken Höckern versehen. Das Schildchen ist breit, lang und formirt einen spitzigen Winkel. Die Flügeldecken sind dunkelbraun, gerändert und glänzend, sehr breit an ihrer Basis, mit einer schmalen gelben Binde, die quer über sie läuft, gezeichnet, und mit keinem Strichel bewehrt. Der Unterleib ist dunkelbraun; so wie die Schenkel zunächst an demselben, die aber an den Gelenkfügungen der Schienbeine schwarz sind. Die Schienbeine und die Fußblätter sind rothbraun, und letztere unterwärts mit einem gelblichten Filze belegt.

Aus Surinam.

Tab. XXXIX. Fig. 3.

Cerambyx CAPENSIS (o). Linn. Syst. Nat. n. 36. p. 628. Mus. Lud. Vlr. n. 11. p. 74. Goeze. Beytr. I. Th. n. 36. p. 438. *Lamia capensis.* Fabric Syst. Ent. n. 14. p. 173. *eiusd.* Spec. Inf. T. I. n. 21. p. 220. *eiusd.* Mant. Inf. T. I. n. 25. p. 158. Voet. Coleopt. T. II. tab. 8. f. 25. Petiv. gaz. tab. 3. f. 8.

Das kapensische Zebraböcklein.

Ist vom Kopf bis zum After einen und drey achtels Zoll lange.

Der Kopf ist schwarz und neigt sich stark unterwärts. Die Augen sind schwarz. Die Fühlhörner sind ohngefähr so lange als der Käfer, schwarz, bestehen aus zehn Gelenken, von welchen das zweyte zunächst an dem Kopf sitzende am läng-

(o) Dasicnige Synonym welches Hr. Prof. Fabricius aus des berühmten Eriesuiten Hrn. von Poda Mus. graec. p. 32. n. unter dem Namen *Cerambyx pilosus* bey diesem *Cerambyx capensis* allegirt, gehöret nicht hieher. — Herr von Poda's *Cerambyx pilosus* ist Linne's *Cerambyx alpinus*. P.

längsten ist. Das Bruststück ist schwarz, uneben, und an jeder Seite mit zweien stumpfen Stacheln bewafnet. Das Schildchen ist klein, schwarz, und dreyeckicht. Die Flügeldecken sind schwarz, zugerundet, an den Seiten und an der Naht gerändert, erstrecken sich über den After, und sind zunächst an dem Bruststücke durch eine beträchtliche Anzahl kleiner warzenförmiger runder Höckerchen, die auf deren Oberfläche sitzen, rauh. Jede Flügeldecke ist mit vier rothen Binden, die queer über denselben in einer gleichen Entfernung voneinander liegen, und von welchen jede sich gegen die andere neiget, gezeichnet: die beyden ersten nahe an dem Bruststücke liegenden, vereinigen sich beynah an der Naht miteinander, die beyden letzten aber halten sich durch einen kleinen Zwischenraum von einander getrennt. Einige Exemplare dieser Art sind auch mit fünf Binden versehen. Der Unterleib und die Brust sind schwarz; die letztere ist zwischen den mittlern und hintern Füßen, mit zweien rothen länglichen Flecken versehen. Die Schenkel, Schienbeine und Fußblätter sind schwarz, letztere sind unterwärts mit einem hellfarbigen Fils besetzt.

Von dem Vorgebürge der guten Hoffnung.

Tab. XXXIX. Fig. 4.

Cerambyx AFER. Linn. Mant. Pl. II. p. 532. Goeze. Beytr. I. Th. n. p. 46r. Fabric. Syst. Ent. n. 9. p. 166. eiusd. Spec. Inf. T. I. n. 12. p. 211. eiusd. Mant. Inf. T. I. n. 14. p. 132.

Der grünlänzende afrikanische Bockkäfer.

Ist vom Kopf bis zum After ohngefehr sieben achtels Zoll lange.

Der Kopf ist goldengrün. Der Mund und die Fressspitzen sind dunkel pomeranzfarbig. Die Augen sind schwarz. Die Fühlhörner sind um ein vieles länger als der Käfer, und bestehen aus zehn dunkel pomeranzfarbigen Gelenken, von welchem das zweyte von dem Kopfe an, am längsten ist. Das Bruststück ist zugerundet, grün, golden, und scheint sich durch verschiedene kleine Streiffe oder wellenförmige Linien, die queer durch selbiges hinlauffen, auszuzeichnen, wie es denn auch an jeder Seite mit einem stumpfen Stachel bewehrt ist. Das Schildchen ist klein, dreyeckicht, und grün, golden. Die Flügeldecken sind gerändert, zunächst an dem Bruststücke grün, golden, desto minder aber an ihren Endungen, woselbst sich jedoch keine Stacheln befinden, sich aber über den After erstrecken. Eine schmale gelbe Streiffe läuft der Länge nach an jeder Seite der Naht, von dem

Schildchen bis zu ihren Endungen herunter. Die Brust und der Unterleib sind grün = golden. Die Füße sind dunkel pomeranzfarbig.

Diesen Bockkäfer habe ich von Sierra Leon, so wie von Calabar aus Afrika erhalten.

Tab. XL. Fig. I.

Cerambyx VIRENS (p). Linn. Syst. Nat. n. 33. p. 627. Mus. Lud. Vlr. n. 10. p. 73. Goeze. Beytr. I. Th. n. 33. p. 436. Fabric. Syst. Ent. n. 8. p. 166. eiusd. Spec. Inf. I. I. n. 10. p. 211. eiusd. Mant. Inf. T. I. n. 12. p. 131. Sloan. Iam. T. II. t. 237. fig. 39. 40. Browne Iam. p. 430. tab. 43. fig. 8.

Der ostindianische Grünling.

Ist vom Kopf bis zum After ohngefähr zweien Zolle lange.

Der Kopf ist grün und glänzend. Die Fressspitzen sind braun pomeranzfarbig. Die Augen sind schwarz. Die Fühlhörner sind schwarz, noch einmal so lange, als der ganze Käfer, und bestehen aus zehn Gelenkfügungen, von welchen die letzte die schmalste und längste ist. Das Bruststück ist grün und zugrundet, die obere Fläche desselben scheint mittels der auf selbigen liegenden Streife runzlicht und gleichsam zusammengezogen zu seyn, und ist an ieder Seite mit einem besondern Stachel besetzt, vor welchem sich eine kleine Erhabenheit oder Höckerchen zeigt. Das Schildchen ist klein und dreyeckicht. Die Flügeldecken sind grün, gerändert, werden gegen ihre Endungen hin immerzu stufenweise schmaler, woselbst sie sehr schmal und spitzig, und mit einer unzählbaren Anzahl kleiner Wärzchen besetzt sind, die sich nur unter dem Vergrößerungsglase wahrnehmen lassen. Der Unterleib und die Brust sind mit kleinen, kurzen, grau grünlichten Härchen besetzt. Die Schenkel sind dunkel roth, und nur an den Gelenkfügungen der Schienbeine schwarz. Auch die Schienbeine sind schwarz, und sehr dünne auf einer Seite, dagegen desto breiter auf der andern. Die Fußblätter sind oberwärts schwarz, unterwärts aber mit einem dunkel pomeranzfarbigen Filze belegt. Aus Jamaika.

Tab.

(p) An der Basis der Flügeldecken zeigen sich zweien rosenfarbene Flecken. In England wird dieser Käfer wegen seiner schönen goldgrünen Farbe Lady-Capricorn oder der Frauenbock genant. P.

Tab. XL. Fig. 2.

Cerambyx CINNAMOMEVS (q). *Linn. Syst. Nat. n. 10. p. 623. Mus. Lud. Vlr. n. 3. p. 66. Goeze. Beytr. I. Th. n. 10. p. 429. Prionus cinnamomeus. Fabric. Syst. Ent. n. 16. p. 163. eiusd. Spec. Inf. T. I. n. 19. p. 208. eiusd. Mant. Inf. T. I. n. 24. p. 130. Merian. Surin. 24. t. 24. Sulz. abgek. Gesch. d. Inf. tab. 5. f. 2. Gronov. Zooph. T. II. p. 160. n. 527. tab. 16. fig. 2.*

Der Zimmetbock.

Ist vom Kopf bis zum After ohngefähr zween und einen viertels Zoll lange.

Die Hauptfarbe dieses Käfers ist zimmetbraun. Der Kopf ist vorwärts haaricht. Die Augen sind schwarz, nehmen fast den ganzen Kopf ein, und sind sowohl oberwärts als unterwärts durch einen schmalen Zwischenraum voneinander getrennt. Die Fühlhörner sind um vieles kürzer als der Käfer, gegen ihre Endungen zu platt, und bestehen aus zehen Gelenken, von welchen das zwente von dem Kopfe an, am längsten ist. Das Bruststück ist seitwärts dünne, gerändert, und mit zween Stacheln bewafnet, davon der unterste am größten ist: auf der Oberfläche desselben befinden sich zwo runde Erhabenheiten oder Warzen, die mit kurzen Härchen filzartig besetzt sind, die sich aber nur unter dem Vergrößerungsglasse wahrnehmen lassen. Das Schildchen ist klein und rundlich. Die Flügeldecken sind tief seitwärts gerändert, jedoch ungleich schwächer an der Naht, erstrecken sich über den After hinaus, und sind an ihren Endungen, woselbst sie beynah eben so breit als an dem Bruststücke sind, mit einem kleinen Stachel bewehrt: unter dem Vergrößerungsglasse scheinen sie mit außerordentlich kurzen und zarten Härchen, so wie der Unterleib und die Brust, bedeckt zu seyn. Jedes Schienbein ist an der Gelenkfügung der Fußblätter mit zween Stacheln besetzt.

Da ich diesen Käfer mit andern Insekten aus der Hinterlassenschaft des D. Neßbit gekauft habe, so bin ich außer Stande sein eigentliches Vaterland anzugeben.

Tab.

19) Das Vaterland dieses Zimmetbockes ist das südliche Amerika. Sonderbar, daß niemand bey diesem Käfer Gronovs Zoophyl. angeführt, da er doch in diesem schönen Werk so genau beschrieben und abgebildet worden. P.

Tab. XL. Fig. 3.

Lamia STERNUTATOR: thorace spinoso, elytris basi porosis, antennis mediocribus (r). *Fabric. Syst. Ent. n. 7. p. 172. eiusd. Spec. Inf. T. I. n. 11. p. 218. eiusd. Mant. Inf. T. I. n. 13. p. 137. Goeze, Beytr. I. Th. n. 35. p. 468. et n. 45. p. 469.*

Die barbadosische Löcherdecke.

Ist vom Kopf bis zum After beynähe einen und drey achtzels Zoll lange.

Der Kopf ist schwarz und abwärts geneigt. Die Augen sind schwarz. Die Fühlhörner sind graulicht oder schmutzig schwarz, bestehen aus zehn Gelenken, und sind so lange als der Käfer. Das Bruststück ist schmutzig grau, und zunächst an dem Körper mit einem haarichten Kragen von rothbrauner Farbe umgeben: auf seiner Oberfläche ist es sehr rauh, daselbst mit kurzen Härchen besetzt, an ieder Seite mit einem starken dicken Stachel bewafnet, und unterwärts mit kurzen rothbraunen Härchen bewachsen. Das Schildchen ist klein, dreneckicht, haaricht und rothbraun. Die Flügeldecken sind an den Seiten und an der Naht gerändet, erstrecken sich nicht über den After, sind an ihrer Basis und seitwärts an dem Bruststück sehr rauh, und scheinen als ob sie voll kleiner Löcherchen oder Poren wären, gegen ihre Endungen oder Spitzen sind sie jedoch glatt und glänzend. Der Unterleib und die Brust ist mit kurzen rothbraunen Härchen besetzt. Die Schenkel und Schienbeine sind eben so haaricht; letztere sind an den Gelenkfügungen der Fußblätter mit einem einzeln Stachel bewehrt. Die Fußblätter sind unterwärts mit einem schmutzig gelblichten Filze belegt.

Dem Herrn Alchorne de la Monnoye meinem verehrtesten Freunde, verdanke ich diesen Käfer, der ihn aus Barbados erhalten hat. Ich habe noch keine Beschreibung von ihm angetroffen.

Tab.

- (r) Herr Prof. Fabricius erhielt vom Drury selbst diesen Käfer zu seiner vorliegenden Beschreibung—und allegirte er selbst dessen Zeichnung bey demselben nicht, so stund uns doch nichts im Wege, diesen Käfer in seiner *Lamia sternutator* zu erkennen. Seine Beschreibung (*Syst. Ent. l. c.*) ist zu charakteristisch, als daß ich solche, um diesen Käfer desto gewisser darinn zu erkennen, nicht hieher setzen sollte: Habitat in Insula Barbados. D. *Drury*. Statura L. textoris, at paulo maior. Antennae nigricantes, articulo ultimo acuto. Thorax valde spinosus, supra inaequalis. Elytra obtusa, nigra, basi punctis maioribus, inaequalibus impressa. Subtus tomento flavo tecto.— P.

Tab. XLI. Fig. 1.

Cerambyx TRILINEATUS. Linn. Mant. Pl. II. p. 532. Goeze. Beytr. I. Th. n. 2. p. 476. *Stenocorus trilineatus.* Fabric. Syst. Ent. n. 6. p. 179. *eiusd.* Spec. Inf. T. I. n. 7. p. 226. *Saperda vittata.* *eiusd.* Mant. Inf. T. I. n. 18. p. 149.

Die iamaische Dreylinie.

Ist vom Kopf bis zum After gerade einen Zoll lange.

Der Kopf ist dunkelbraun, oberwärts dunkelgelb, und seitwärts weiß gestreift. Die Augen sind schwarz. Die Fühlhörner, die gerade über denselben sitzen, sind graulicht, braun, um ein vieles länger als der Käfer, und bestehen aus zehn Gelenken. Das Bruststück ist sehr walzenförmig, gelblich, braun, an beyden Seiten mit einer weissen Streife, mit einer andern auf der Oberfläche gezeichnet, und ohne Stacheln. Das Schildchen ist sehr klein, halb mondförmig, weiß, und in der Mitte mit einem schwarzen Fleck versehen. Die Flügeldecken sind durch ihre Mitte bis an ihre Spitzen, woselbst sie sich mit einem Stachel endigen, gerändert, und erstrecken sich bis an den After: eine weisse Streife läuft an jeder Seite von dem Bruststücke bis zu ihren Spitzen herunter, deren innerer Rand gleich einer Säge gezähnt ist; und noch eine andere an beyden Rändern gezähnte weisse Streife läuft der Länge nach an der Naht herunter: alle diese Streifen liegen mit denen auf dem Bruststücke und auf dem Kopf parallel. Der Unterleib ist graulicht, braun, und an jedem Ringe mit einigen dunkelgelben Härchen besetzt. Die Brust ist dunkelgelb. Die Füße sind graulicht, braun, (die vordern sind bey dem einem Geschlechte sehr lange) und an den Gelenkfügungen mit keinen Stacheln besetzt. Die Fußblätter bestehen, ausser den Häkchen aus drey Gelenken. Aus Jamaika.

Von diesem Käfer habe ich irgends weder eine Abbildung noch Beschreibung angetroffen.

Tab. XLI. Fig. 2.

Callidium FLEXVOSVM. Fabric. Mant. Inf. T. I. n. 45. p. 155. *Leptura Robiniae.* Forster. Cent. Inf. I. 43.

Der neuorische Acazienbock.

Ist so groß wie die dritte Figur dieser Kupfertafel.

Der Kopf ist schwarz, mit einer gelben Streife rings umgeben, vorwärts gelb, und mit einer schwarzen Flecke zwischen den Fühlhörnern gezeichnet. Die

Augen sind schwarz. Die Fühlhörner sind rothbraun, sitzen zum Theil auf denselben, und bestehen aus elf Gelenken, von welchen das erste das längste und das zweyte das kürzeste ist. Das Bruststück ist schwarz, walzenförmig, glatt, ohne Stacheln und Erhabenheiten, und mit vier gelben Streiffen oder Ringen, wie der Kopf, umgeben. Das Schildchen ist gelb, und oval. Die Flügeldecken sind schwarz, mit sechs gelben unregelmäßig eckichten Streiffen, die quer über selbige in gleichen Entfernungen laufen, gezeichnet, nebst noch einer andern gelben regelmäßigen und geraden, die an der Verbindung mit dem Bruststücke liegt. Der Unterleib ist gelb, dessen Ringe aber dunkelbraun. Die Brust ist graulich gelb. Die Füße sind hell rothbraun, und mit einem kleinen Stachel an jeder Gelenkfügung der Fußblätter bewehrt. Die Fußblätter bestehen ausser den Häkchen, aus vier Gelenken.

Diesen Käfer habe ich aus Neu-York erhalten, woselbst sich diese Art auf den Heuschrecken-Bäumen (s) aufhält; und halte ihn für noch unbeschrieben.

Man trifft auch in England eine Käferart (t) an, die nicht sonderlich von dieser verschieden ist. Der Unterschied besteht in der Anzahl der auf dem Bruststücke und Flügeldecken liegenden gelben Streiffe, die minder zahlreich an der gedachten engländischen Art sind.

Tab. XLI. Fig. 3.

Cerambyx IRRORATUS. Linn. Syst. Nat. n. 62. p. 633. Goeze. Beytr. I. Th. n. 62. p. 450. *Stenocorus irroratus*. Fabric. Syst. Ent. n. 9. p. 180. *eiusd.* Spec. Inf. T. I. n. 10. p. 227. *eiusd.* Mant. Inf. T. I. n. 10. p. 143.

Der amerikanische bereifte Holzbock.

Ist vom Kopf bis zum After ohngefähr drey viertels Zolle lang.

Der Kopf ist sehr dunkelbraun beynähe schwarz, und an der Stirne weiß gesprengt. Die Augen sind schwarz, groß, umschließen beinahe die Fühlhörner,
die

*) Der Heuschreckenbaum — Locust — tree der Engländer, ist des Herrn Archiater von Linnee *Hymenaea Courbaril*. L. P.

*) Diejenige Käferart von welcher Drury hier spricht, die in England so wie in Deutschland gleichfalls zu Hause ist, ist die *Leptura arcuata* Linn. oder *Callidium arcuatum* Fabric. die aber dennoch von der gegenwärtigen hinlänglich verschieden ist. P.

die dunkel braun, eben so lange als der Käfer sind, aus zehn Gelenken bestehen, und an jeder Gelenkfügung an beiden Seiten mit einem Stachel besetzt sind, von welchen jedoch die zunächst an dem Kopf sitzende Gelenke ausgenommen sind. Das Bruststück hat keine Stacheln, ist schwarz braun, seitwärts weiß gefleckt, und wenn man es unter dem Vergrößerungsglasse beobachtet, voll kleiner Vertiefungen, die man vor Eindrücke eines spitzigen Instruments halten könnte. Das Schildchen ist sehr klein und dreneckicht. Die Flügeldecken sind braun, schwarz, an den Seiten und an der Naht gerändert, weiß gefleckt, scheinen eben so voll kleiner Vertiefungen wie das Bruststück zu seyn, und erstrecken sich gerade bis an den After, woselbst sie sich mit zween Stacheln endigen. Der Unterleib und die Brust sind schwarz, und mit kurzen grauen Härchen besetzt. Die Füße sind röthlich, braun, mit einem kleinen Stachel an jeder Gelenkfügung der Schienbeine, (die vordern ausgenommen) und noch mit einem andern an jeder Gelenkfügung der Fußblätter besetzt. Letztere bestehen, ausser den Härchen aus vier Gelenken.

Diesen Käfer erhielt ich aus Jamaika, woselbst man ihn auf den Mahahonybäumen (u) antrifft.

Tab. XLI. Fig. 4.

Stenocorus spinicornis. Fabric. Syst. Ent. n. 7. p. 179. eiusd. Spec. Inf. T. I. n. 8. p. 227. eiusd. Mant. Inf. T. I. n. 7. p. 143. Goeze. Beytr. I. Th. n. 9. p. 477.

Das iamaische Stachelhorn.

Ist etwas grösser als der vorhergehende.

Der Kopf ist thonfärbig. Die Augen sind schwarz, umgeben zum Theil die Basis der Fühlhörner, die gerade vor denselben sitzen, rothbraun sind, aus zehn Gelenken bestehen, ohngefähr so lange als der Käfer, und an jeder Gelenkfügung mit zween Stacheln bewehrt sind, von welchen dennoch diejenigen ausgenommen sind, die zunächst an dem Kopf sitzen. Das Bruststück ist thonfärbig und walzenförmig, ohne Stacheln, und mit einer kleinen rothbraunen Streife, die so wie auf dem Kopf, auf der Mitte desselben der Länge nach liegt, versehen. Das Schildchen ist sehr kenntlich und dreneckicht. Die Flügeldecken sind thonfärbig, mit sehr vielen kleinen rothbraunen Streifchen, die queer auf denselben liegen, gezeichnet, an ihren Seiten und der Naht gerändert, und erstrecken sich gerade bis

an den After, woselbst sie an ihren Spitzen oder Endungen mit zween Stacheln bewehrt sind. Der Unterleib und die Brust sind graulich thonfärbig, und mit etlicher kleinen rothbraunen Flecke an jeder Seite eines jeden Ringes gezeichnet. Die Füße sind rothbraun, an jeder Gelenkfügung der Schienbeine mit einem starken Stachel besetzt, wovon jedoch die vordern ausgenommen sind, und noch mit einem an jedem Gelenke der Fußblätter. Letztere bestehen, ausser den Häckchen, aus vier Gelenken.

Aus Jamaika und habe noch keine Beschreibung von ihm angetroffen.

Tab. XLI. Fig. 5.

Cerambyx CARCHARIAS. Linn. Syst. Nat. n. 52. p. 631. Faun. Suec. n. 660. Goeze. Beytr. I. Th. n. 52. p. 446. Saperda Carcharias. Fabric. Syst. Ent. n. 1. p. 184. eiusd. Spec. Inf. T. I. n. 1. p. 230. eiusd. Mant. Inf. T. I. n. 1. p. 147. Petiv. gaz. 5. tab. 2. f. 1. Goedart. Inf. 2. tab. 51. Lister. Goed. fig. 106. Leptura prima. Geoffr. Inf. T. I. p. 208. n. 1. Fourcroy. Ent. Paris. T. I. n. 1. p. 77. Degeer. Inf. T. V. n. 10. p. 73. tab. 3. fig. 19. Schaeff. Icon. Inf. Rat. tab. 38. f. 4. et tab. 152. f. 4. eiusd. Element. entom. tab. 13. fig. 1. Bergsträß. Nomenclat. 1. 5. 7. tab. 1. fig. 7.

Der Seehundsfärbige Holzbock.

Ist um vieles grösser als die erste Figur dieser Kupfertafel.

Der Kopf ist dunkel thonfärbig. Die Augen sind schwarz, umgeben benähe die Basis der Fühlhörner, die thonfärbig und ohngefähr so lange, als der Käfer sind. Das Bruststück ist walzenförmig, thonfärbig und ohne Stacheln oder Erhabenheiten. Das Schildchen ist veinähe viereckicht. Die Flügeldecken sind dunkel thonfärbig, der Länge nach an ihren Seiten gerändet, und scheinen, wenn man sie unter dem Vergrößerungsglase beobachtet, mit einer beträchtlichen Menge kleiner schwarzen Wärzchen besetzt zu seyn. Der Unterleib und die Brust sind eben so thonfärbig als die übrigen Theile dieses Käfers, und eben so wie die Füße, die an der Gelenkfügung der Fußblätter mit einem kleinen Stachel besetzt sind. Letztere bestehen, ausser den Häckchen, aus vier Gelenken. Aus Deutschland.

Tab. XLI. Fig. 6.

Callidium ATOMARIVM: thorace nigro ovato, griseo - flavo villosa; elytris griseis atomis nigris sparsis. Goeze. Beytr. I. Th. n. 5. p. 481.

Die newiorkische Buntschecke.

Ist eben so groß als der vorhergehende.

Der Kopf ist schwarz braunlicht, und mit kurzen gelblicht grauen Härchen bedeckt. Das Bruststück ist schmutzig schwarz, walzenförmig, ohne Stacheln und Erhabenheiten, und so wie der Kopf mit gelblicht grauen Härchen besetzt. Die Fühlhörner sind dunkelbraun, ohngefähr so lange als der Käfer, und bestehen aus zehn Gelenken, von welchen jedes an seiner Gelenkfügung mit einem Stachel, wovon jedoch die am Kopfe zunächst sitzenden ausgenommen sind, besetzt ist. Das Schildchen ist sehr klein und kaum wahrzunehmen. Die Flügeldecken sind schwarz, gelblicht grau gesprenkt, an den Seiten und an der Naht gerändert, und bedecken den After nicht: jede endigt sich an ihrer Spitze mit zween Stacheln. Der Unterleib und die Brust sind graulich, braun so wie die Füße, von welchen jeder an der Gelenkfügung der Fußblätter mit einem Stachel bewehrt ist. Letztere bestehen, ausser den Hächchen, aus drey Gelenken.

Aus Neu York, und habe von ihm weder eine Abbildung noch Beschreibung antreffen können.

Tab. XLII. Fig. 1. et 5.

Cimex DRVRAEI. Linn. Mant. Pl. II. p. 534. Goeze. Beytr. II. Th. n. 1. p. 231. Fabric. Syst. Ent. n. 6. p. 697. eiusd. Spec. Inf. T. II. n. 8. p. 339. eiusd. Mant. Inf. T. II. n. 9. p. 281. Sulz. abgek. Gesch. d. Inf. pag. 95. tab. 10. fig. 5.

Die Drurysche chinesische Blutwanze.

Ist vom Kopf bis zum After ohngefähr fünf achtels Zoll lange.

Der Kopf ist schwarz und klein. Die Fühlhörner sind schwarz, etwas länger als das Bruststück, und bestehen aus fünf Gelenken, von welchen die beyden an dem Kopf zunächst sitzenden am kürzesten sind. Das Bruststück ist convex, seitwärts etwas gerändert, schön scharlachroth, und mit zween schwarzen Flecken, von der Größe einer kleinen Erbse, gezeichnet, die einigermassen oval sind, mit dem Kopf einen stumpfen Winkel bilden, und an ihren Spitzen seitwärts abgestumpft sind. Die Flügel liegen unter einem dicken schuppenartigen Schildchen, das sehr convex und glatt ist, nicht die mindeste Trennung oder Naht in der Mitte besitzt, völlig den Unterleib bedeckt, und sich bis an den After erstreckt. Dieses Schildchen ist eben so scharlachroth wie das Bruststück, und mit zweo breiten, schwarzen, gezähnten und irregulären Binden, die quer über dasselbe laufen, gezeichnet: die eine dieser Binden, die zunächst an dem Bruststücke liegt, ist am breitesten, an dem auch noch zween kleine scharlachrothe Flecken liegen: die andere liegt gerade in der

Mitte, und scheint aus vier mit einander verbundenen Flecken zu bestehen: unter dieser liegen noch zween kleine schwarze ziemlich runde Flecken, nahe an dem After. Bey a. und b. habe ich mit ziemlicher Vergrößerung zween Theile, die unter dem Schildchen verborgen liegen, vorstellig gemacht. Der eine bey a. ist an seiner breitem Helfte, von dessen Mitte, woselbst er durch eine in die Quere laufende Sehne oder Ripbe getrennt wird, angerechnet, bis an seine Endung dünne und membranös; von da an aber, woselbst er mit dem Körper vereintget ist, ist er stark, dicke, und undurchsichtig, bis an die gedachte Sehne oder Ripbe. Der ienige bey b. aber vorgestellte Flügel ist durchgehends sehr dünne und membranös, und um so vieles durchsichtiger als iener bey a. Der Unterleib ist schwarzroth, mit einer schwarzen länglichten Flecke an dem After, und an ieder Seite mit vier andern, die sich an dem Rande verliehren, gezeichnet. Die Brust scheint, wenn man sie gegen eine starke Erleuchtung hält, dunkelblau fast schwarz zu seyn, so wie die Füße. Die Fußblätter bestehen ausser dem Häckchen aus zween Gelenken. Der Saugstachel ist auch blau, an die Brust fest gedrückt, und erstreckt sich bis an den Anfang des Unterleibes. Aus China.

Es gehört diese Wanze unter die noch unbeschriebenen und unabgebildeten.

Tab. XLII. Fig. 2.

Carabus BICOLOR, alatus, thorace ovato postice truncato, testaceo; elytris nigris striatis.

Der doppeltefarbige Laufkäfer.

Ist vom Kopf bis zum After ohngefehr drey viertels Zolle lange.

Der Kopf ist sehr lange, schwarz, und auf der Mitte mit einer rothbraunen Flecke gezeichnet. Die Augen sind schwarz, stehen hinterwärts an den Fühlhörnern, die dunkelbraun, etwas länger als die Flügeldecken sind, und aus eilf Gelenkfügungen bestehen, von welchen das zunächst an dem Kopf sitzende, am längsten, dicksten, und der Farbe nach am hellsten ist: die andern sind einander desto gleichförmiger. Der Nacke ist schwarz, und deutlich wahrzunehmen. Das Bruststück ist hell rothbraun, beynabe oval, ohngefehr so lange als der Kopf, und um etwas breiter als derselbige: auch ist es etwas gerändert, und nahe an dem Körper viereckicht. Das Schildchen ist sehr klein, schwarz und dreyeckicht. Die Flügeldecken sind schwarz, geändert, gefurcht, an dem Bruststücke oval, an ihren Endungen aber ziemlich viereckicht, und erstrecken sich nicht bis an den After. Der Unterleib ist schwarz. Die Brust ist, so wie die Füße hell rothbraun.

Die

Die Fußblätter bestehen ausser den Häckchen, aus vier Gelenken. Die erstere Gelenkfügung an den Schienbeinen der Hinterfüsse ist sehr lange. Aus Virginien.

Ich kenne keinen Schriftsteller der diesen Käfer beschrieben oder abgebildet hätte (x).

Tab. XLII. Fig. 3. et 7.

Brentus MINVTVS (y): fuscus, antennis moniliformibus, thorace laevi, elytris striato-punctatis, femoribus anticis spina armatis.

Der virginische Langrüffel.

Ist ohngefehr einen halben Zoll lange.

Der Kopf ist schwarz, und mit einem langen, schlanken, hornartigen Rüffel bewafnet. Die Augen sind schwarz. Die Fühlhörner sitzen an dem Kopfe, gegen die Spitze des Rüffels zu, sind schwarz, ohngefehr so lange als das Bruststück, und bestehen aus elf Gelenken, von welchen das erstere und letztere am längsten ist. Das Bruststück ist schwarz, glatt, glänzend, beynah so lange als der Körper, und einigermassen rund, in der Mitte aber am dicksten. Das Schildchen scheint zu fehlen. Die Flügeldecken sind dunkelbraun, hie und da etwas hellfärbiger, an den Seiten und an der Naht gerändert, und mit einer Reihe kleiner Punkte besetzt. Der Unterleib ist dunkelbraun, glatt und glänzend. Die Vorderfüsse sind länger als die andern, und an den Gelenkfügungen der Fußblätter mit einem Stachel bewehrt. Alle Schenkel sind in ihrer Mitte sehr dicke. Die Fußblätter bestehen ausser den Häckchen aus fünf Gelenkfügungen. Aus Virginien, und habe ihn noch nirgends beschrieben angetroffen.

Fig. 7. stellt diesen Käfer vergrößert vor.

Tab.

(x) Auch ich habe alles Nachforschens ohngeachtet keine Nachricht von diesem Käfer weder in den Fabricischen noch anderer Entomologen Schriften gefunden — und darum halte ich ihn für noch völlig unbekannt: ich habe ihn mit Beybehaltung des Drury'schen Trivialnamens zu bestimmen versucht. Ich halte ihn für ein Carabum der unter die maiores gehöret, und zwar für einen geflügelten: zu letzterer Coniectur nahm ich die Analogie zu Hülffe. P.

(y) Ein wahrer Fabricischer *Brentus*, den ich weder in diesen Entomologen Schriften noch in irgend eines andern beschrieben angetroffen — meine Bestimmung lege ich mit Beybehaltung des Drury'schen Trivialnamens hier vor. P.

Tab. XLII. Fig. 4. et 6.

Scarites LONGICOLLIS (Z): fuscus, thorace elevato, elytris abbreviatis.

Der virginische Langhals.

Ist um vieles kürzer als der vorhergehende.

Der Kopf ist schwarz, lange, und breit an den Augen, desto schmaler aber an dem Bruststücke. Die Augen sind hornfärbig. Die Fühlhörner sind dunkelbraun, bestehen aus zehn Gelenkfüngungen, und haben ohngefähr die Länge des Kopfes und des Bruststückes. Dieses ist fast so lange als die Flügeldecken, schwarz, schlank, glänzend, und breitet sich von dem Kopfe an etwas zirkelförmig aus. Das Schildchen fehlt. Die Flügeldecken sind schwarz, gerändert, glänzend, erstrecken sich nicht bis an den After, sind mit einer Reihe kleiner Punkte besetzt, und an ihren Endungen mit einer kleinen gelben Erhabenheit oder Wärtchen gezeichnet. Der Unterleib ist schwarz. Die Füße sind zum Theil gelb, zum Theil schwarz. Die Fußblätter bestehen ausser den Hälften aus vier Gelenkfüngungen. Aus Virginien. Ich habe noch keine Beschreibung von diesem Käfer angetroffen.

Fig. 6. stellt diesen Käfer vergrößert vor.

Tab. XLIII. Fig. 1.

Apis VIRGINICA. Linn. Mant. Pl. II. p. 540. Fabric. Syst. Ent. n. 10. p. 380. eiusd. Spec. Inf. T. I. n. 11. p. 476. eiusd. Mant. Inf. T. I. n. 11. p. 300.

Die virginische Biene.

Ist ohngefähr eben so groß als unsere gemeine grosse Hummel.

Der Kopf, der zwischen den Augen liegt, ist schwarz, und vorwärts mit einem milchweißen Flecken, der sich gerade über den Mund befindet, gezeichnet. Die Augen sind groß, und hornfärbig, zwischen welchen noch drei ungleich kleinere liegen. Die Fühlhörner sind schwarz, um vieles kürzer als das Bruststück

(2) Drury hält diesen Käfer für einen *Attelabus*: ich aber kann ihm meine Stimme nicht geben, wenn er auch nur einen *Linneischen* *Attelabus* darunter verstehen wollte. Vielleicht kommt meine Bestimmung der Natur dieses Käfers, den ich vergeblich in des Hrn. Prof. Fabricius Werken aufgesucht habe, so wie der Fabricischen Classification näher. P.

Tab. XLIII. Fig. 2. Die Sierra Leonische Warzenwanze. 161

stück , das auf seiner Oberfläche mit bleich gelben Härchen besetzt ist. Alle vier Flügel sind membranös und durchsichtig. Der Unterleib besteht aus sechs vollkommen schwarzen Ringen , von welchen der erstere ausgenommen wird , der auf seiner Oberfläche bleich gelb , auf seiner Unterfläche aber schwarz ist. Die Brust und die Füße sind schwarz und haaricht : die Härchen an den Vorderfüßen sind um ein vieles dunkelbrauner. Die Fußblätter sind unterwärts hellbraun.

Aus Virginien , und habe noch keine Beschreibung von ihm angetroffen.

Tab. XLIII. Fig. 2.

Cimex PAPILLOSVS. Fabric. Syst. Ent. n. 80. p. 713. *eiusd.* Spec. Inf. T. II. n. 112. p. 356. *eiusd.* Mant. Inf. T. I. n. 147. p. 294. Goeze. Beytr. T. II. n. 1. p. 244. Stoll. Cimic. 2. tab. 1. fig. 2.

Die Sierra Leonische Warzenwanze.

Ist ohngefähr einen Zolle lange , und um etwas grösser , als die erste Figur der 42sten Kupfertafel.

Der Kopf ist klein , und gelb , olivenfärbig. Die Augen haben die nemliche Farbe. Die Fühlhörner sind schwarz. Das Bruststück ist gelb , olivenfärbig , liegt erhaben gerade an der Grenzlinie des Kopfes , und ragt um ein beträchtliches an der Gelenkfügung der Flügel hinaus. Das Schildchen ist dreneckicht , endigt sich nahe auf der Mitte des Bauches mit einer Spitze , und wird an seinem obersten Theil von dem Bruststücke bedeckt. Die Flügeldecken , die wenn die Wanze nicht fliegt , kreuzweis übereinander liegen , sind unterwärts zur Helffte undurchsichtig und gelb , olivenfärbig ; ihre andere Helffte ist membranös und beynah durchsichtig. Die Flügel sind vollkommen membranös und gelbbraun. Der Unterleib ist auf seiner Oberfläche dunkelroth , auf seiner Unterfläche aber thonfärbig , an seinen Seiten gezähnt , oder an jedem Ringe mit einem spitzigen Zahn besetzt. Der After endigt sich mit zwei eckichten Spitzen , oder an jeder Seite mit einem kleinen hornartigen Zahn. Die Brust ist bleich thonfärbig , mit einer schwarzen Flecke , die gerade unterwärts an den Vorderfüßen liegt , und mit einer andern an jeder Seite der mittlern Füße , gezeichnet. Alle Füße sind braun gelb. Der Saugrüffel ist braun.

Aus China , und halte sie für noch unbeschrieben.

Tab. XLIII. Fig. 3.

Cimex BALTEATVS. Linn. Mant. Pl. II. p. 534. Goeze. Beytr. T. II. n. 1. p. 254.

254. *Fabric. Spec. Inf. T. II. n. 87. p. 352. eiusd. Mant. Inf. T. II. n. 109. pag. 290.*

Die iamaische Gürtelwanze.

Ist ohngefehr neun sechstel eines Zolles lange.

Der Kopf ist klein, schlank, rothbraun, und schwarz gestreift. Die Augen sind rund und hervorstehend. Die Fühlhörner sind dunkelbraun, und beynah so lange als das Insect. Das Bruststück ist rothbraun, vorwärts mit zwei kleinen gelben Flecken gezeichnet, liegt gerade an der Grenzlinie des Kopfes, und verlehrt sich seitwärts rechtwinklicht. Das Schildchen ist klein und eckicht. Die Flügeldecken sind zur Helffte crustenartig, und rothbraun, zur Helffte aber undurchsichtig dunkelbraun, und mit einem gelben Gürtel, der sie beynah an ihrer Mitte durchkreuzt, gezeichnet. Die Flügel sind durchsichtig. Der Unterleib ist oberwärts gelb, dunkelbraun gerändert, seitwärts eben, und unterwärts dunkel rthonfärbig; welche Farbe allen übrigen untern Theilen eigen ist. Der Saugrüffel erstreckt sich von der Brust bis gegen den ganzen Unterleib hin, und liegt zwischen den Füßen.

Aus Jamaica, und habe noch keine Beschreibung von ihr angetroffen.

Tab. XLIII. Fig. 4.

Apis SURINAMENSIS. Linn. Syst. Nat. n. 52. p. 961. Fabric. Syst. Ent. n. 9. p. 380. eiusd. Spec. Inf. T. I. n. 10. p. 476. eiusd. Mant. Inf. T. I. n. 10. p. 300. Degeer. Inf. T. III. n. 6. p. 574. tab. 28. fig. 9.

Die surinamische Biene.

Ist nicht so lange als die erste Figur dieser Kupfertafel.

Der Kopf ist schwarz. Die Augen sind länglicht, und liegen in einiger Entfernung von einander. Die Fühlhörner sind schwarz, über welchen noch drei kleinere Augen liegen, die sich durchgehends an allen Arten dieser Insecten Familie zeigen. Der Saugrüffel ist sehr lange, und erstreckt sich bis an die Mitte des Unterleibes. Das Bruststück ist schwarz und haaricht. Alle vier Flügel sind durchsichtig. Der Unterleib ist dunkelgelb, der erste Bauchring, der nahe an dem Bruststück liegt, und schwarz ist, ausgenommen. Die Brust und die Füße sind schwarz, und mit kurzen Härchen besetzt. Die Hinterfüße sind sehr breit, dünne, einer Schuppe ähnlich, und an der Gelenkfügung der Schienbeine mit zweien spitzigen

spitzigen Stacheln bewehrt. Die mittlern Schienbeine sind an der Gelenkfügung der Fußblätter mit zween ähnlichen, nur minder langen Stacheln besetzt. Aus Surinam.

Tab. XLIII. Fig. 5.

Ichneumon MACRURVS (a). *Linn. Mant. Pl. II. p. 540. Vespa ichneumoa tripilis pensylvanensis. Catesb. Car. 3. p. 4. f. 4.*

Der gelbe neu-iorkische Raupentödter.

Ist einen und einen viertels Zoll lang.

Der Kopf ist klein und dunkel pomeranzenfärbig. Die Augen sind groß, schwarz, länglicht: zwischen derselben auf der Spitze des Kopfes liegen die andern drey kleinern, die man gewöhnlich an allen Arten dieser Insecten Familie wahrnimmt, und die an der gegenwärtigen Art sehr deutlich und von Farbe glänzend braun sind. Die Fühlhörner sind beynah so lange als das Insect, braun, pomeranzenfärbig, und fadenförmig. Alle übrigen Theile an demselben sind eben so braunpomeranzenfärbig, nur die Flügel, die durchsichtig sind, ausgenommen. Das Bruststück ist kurz. Der Unterleib ist vollkommnen drey-mahl so lange, als das Bruststück, anfangs so dünne, wie ein Faden, wird aber gegen seine Spitze zu desto dicker, woselbst er eine fast viereckichte, gleichförmige und wie mit einem Messer abgestuzte Gestalt gewinnt, und sich übrigens von dem Bruststücke an, circular, oder bogenförmig krümmt. Die Füße sind schlank; die hintern am längsten. An ieder Gelenkfügung der Fußblätter sitzen zween lange Stacheln, die an den Vorderfüßen ausgenommen, unbewehrt sind. Die Fußblätter bestehen ausser den Häkchen, aus vier Gelenkfügungen, von welchen die erstere an den Schenkeln am längsten ist. Aus Neu-York, und ist beynah durchgehends unserm europäischen gelben Raupentödter ähnlich, nur weicht er durch seine ungleich ansehnlichere und grössere Gestalt von demselben ab.

Tab. XLIII. Fig. 6.

Vespa ANNULARIS. *Linn. Syst. Nat. n. 9. p. 950. Amoen. acad. T. VI. n. 93. p. 413. Fabric. Syst. Ent. n. 16. p. 366. eiusd. Spec. Inf. T. I. n. 19. pag. 461.*

(a) Herr Archiater von Linne beschrieb a. a. O. das Weibchen dieses Raupentödters, das auch Catesby abgebildet. Das Drurpsche gegenwärtige Exemplar aber ist das Männchen von jenem. P.

461. *eiusd.* Mant. Inf. T. I. n. 22. p. 288. *Degeer.* Inf. T. III. n. 7. p. 583. tab. 29. fig. 11.

Die virginische Ringelwespe.

Ist einen Zoll lange.

Der Kopf ist dunkelbraun wie Eisenrost. Die Augen sind groß, länglicht, und hornfärbig. Zwischen denselben liegen die an andern Insectenarten dieser Familie und bereits bemerkten kleinern drey Augen. Die Fühlhörner sind um vieles kürzer als das Bruststück, dunkelbraun, jedoch an ihren Spitzen gelb: die Haupt-Gelenkfügung befindet sich sehr nahe an dem Kopfe. Das Bruststück ist dunkelbraun, und an jeder Seite mit einem schwarzen Streif gezeichnet. Die vier Flügel erstrecken sich über den Unterleib hinaus, sind dünne, membranös, dunkelbraun, nicht völlig durchsichtig, und liegen der Länge nach übereinander. Der Unterleib ist schwarz, der erste zunächst an dem Bruststück liegende Ring ausgenommen, der dunkel pomeranzenfärbig und gelb gerändert ist. Die Vordersehenkel sind dunkelbraun, die übrigen Theile dieser Füße aber gelb. Die andern Füße sind dunkelbraun. Die Gelenke der Schienbeine und der Fußblätter sind gelb. Die letztern bestehen ausser den Hächchen aus vier Gelenkfügungen. Aus Virginien.

Tab. XLIII. Fig. 7.

Vespa squamosa: flava, thorace striis septem abdominis segmento septimo nigris.

Die neu-yorkische Schuppenwespe.

Ist etwas kürzer als die vorhergehende.

Der Kopf ist gelb, auf seiner Spitze aber, wo die drey kleinern Augen liegen, schwarz und haaricht. Die Augen sind schwarz. Die Fühlhörner sind um vieles kürzer als das Bruststück, dunkelbraun, zunächst an dem Kopfe aber bis an das erstere Gelenk, das fast ein Drittel beträgt, gelb. Das Bruststück ist gelb, etwas haaricht, auf seiner Oberfläche mit drey schwarzen Streifen, und zwei andern an jeder Seite, die sich an der Brust begegnen, gezeichnet. Die vier Flügel sind dünne, beynabe durchsichtig, und falten sich der Länge nach übereinander. Der Unterleib ist dunkel pomeranzenfärbig, an einem nahe an dem After liegenden Ringe schwarz, so wie an zweien kleinen zunächst an dem Bruststücke, die sich aber nur unterwärts bemerken lassen, woselbst alles völlig dunkel pomeranzenfärbig ist. Die Füße sind gelb, und alle (nur die vordern ausgenommen) an den Gelenken der Schienbeine mit zweien Stacheln bewafnet; die andern sind nur mit

mit einem einzigen bewehrt. Die Fußblätter bestehen ausser den Häckchen aus vier Gelenken.

Aus Neu, York und halte sie für noch unbeschrieben (b).

Tab. XLIII. Fig. 8.

Iulus TRIDENTATUS, Fabric. Syst. Ent. n. 5. p. 427. eiusd. Spec. Inf. T. I. n. 6. p. 530. eiusd. Mant. Inf. T. I. n. 6. p. 340.

Der virginische dreyzähniichte Bielfuß.

Ist ohngefehr anderthalb Zoll lange.

Dieses Insect ist völlig ungeflügelt. Der Kopf ist zirkelrund, flach, und liegt unter dem ersten Einschnitt oder Ring des Körpers. Die Fühlhörner bestehen aus fünf gleichförmigen Gelenken. Der Körper ist auf seiner Oberfläche zugrundet, formirt einen gleichförmigen Bogen, der den vierten Theil eines Circels beträgt, und besteht aus neunzehn Ringen oder Schuppen, deren jede sehr dicht an und über der andern liegt; die hintere Helffte einer jeden stößt oder paßt voll, kommen an die vordere Helffte der nächstfolgenden Schuppe. An jeder einzelnen Schuppe, nur einige an dem Kopfe zunächst sitzende ausgenommen, sind vier kurze Füße befestigt, so daß in allen sechzig Füße zugegen sind. Die Hauptfarbe des Insects ist weißlicht, grau; die Unterfläche ist hellfärbiger als die obere. Mitten auf derselbigem läuft der Länge nach eine dunkelfärbigere Schattirung, und mitten auf jeder Schuppe liegt eine einzelne bleyfärbige Flecke.

Aus Virginien, und habe noch keine Beschreibung von diesem Insecte angetroffen.

Beobachtungen.

Das auf Tab. XLIII. Fig. 5. abgebildete Insect, gehört unter eine Gattung, die den gegenwärtigen Naturforschern eben sowohl als den ältern unter dem Namen Schneumon oder Raupentödter bekannt ist — unter einem Namen, der derselben wahrscheinlich deswegen gegeben worden ist, um die Lebensart und Natur der unter sie gehörigen Arten anzuzeigen.

Æ 3

Es

(b) Dieß scheint auch zu seyn, wenigstens habe ich in des Hrn. Prof. Fabricius Werken keine Beschreibung von ihr angetroffen: ich habe sie darum mit Beybehaltung des Drury'schen Trivialnamens zu bestimmen versucht. P.

Es ist bekannt, daß die Schmetterlinge aus Raupen entstehen, und daß diese Raupen verschiedene Gestalten annehmen, ehebevor sie sich zu Schmetterlingen verwandeln können. Aber nur wenige, die sich mit dem Studio der Insectengeschichte nicht befassen, wissen, daß diese Raupen Behältnisse der kleinsten Insecten sind, die in denselben leben, und bis zu einem gewissen Zeitpunkt heranzuwachsen, — die daselbst von den Säften der Eingeweide iener so lange genährt werden, bis sie für einem bestimmten Zeitpunkt reif geworden, in welchem sie nach dem Befehl der Natur ihre Ernährer tödten; da sie völlig unfähig sind, mit irgend einem andern Nahrungsmittel sich zu nähren, als mit den Säften und Eingeweiden dieser Raupen.

Wenn wir aufmerksam genug auf die bewundernswürdigen Werke der Natur sind, und wenn wir über die Weisheit und väterliche Sorgfalt, die der erhabene Schöpfer bey der Erhaltung und Fortpflanzung aller Gattungen und Arten seiner Geschöpfe uns so deutlich zu erkennen giebt, nachdenken wollen; daß selbst das gefährlichste und schrecklichste in der großen Stufenleiter aller Dinge so verhältnismäßig liegt, so wie es nach der göttlichen Providenz beabsichtigt wird; daß der Vervielfältigung ieder Art gewisse Grenzen — bis hieher und nicht weiter — gesetzt sind; daß jede Art sich nur so zahlreich oder so sparsam fortpflanzen darf, je nachdem es die Harmonie und das Gleichgewicht des Universums nicht zu beeinträchtigen geschickt ist: wenn, sage ich, wir all dies überdenken, so fühle ich mich ganz in einer Extase von Ueberzeugung hingerissen, mit lautem Ausruffe zu bezeugen — jedes Ding ist gut. Zu Folge dieses Grundsatzes liegt es geoffenbart vor unsern Augen, daß es darum den stärksten Geschöpfen in dem Thierreiche verstattet wird, ihre Beute unter den schwächern zu suchen; daß die Vervielfältigung der letztern in einem vollkommenen Verhältnisse mit den Bedürfnissen der erstern steht; daß deswegen einige sich von Gewächsen, andere von Früchten und Saamen, andere von Fleisch nähren, indem jedes Thier mit Neigung für seine Nahrung, und mit Kraft sie zu erhalten ausgerüstet die feinen Eigenschaften, besonders seiner Lebensart und oekonomischen Verhältnissen angemessen ist; und daß wir aus eben diesem Grunde der Vermehrung der Thierchen, der kleinsten Art — so ungeheuer weite Grenzen, und iener der größten in diesem Naturreiche, so enge gesteckt finden. Die Insecten überzeugen uns hievon auf das unwidersprechlichste: die Angabe der Vermehrung, die aus einem einzelnen Paar an mehreren Arten erzielt wird, würde allen Glauben übersteigen, wenn sie nicht von einem Manne herstammte, der sie zu untersuchen völlig im Stande war. Die unendliche Vervielfältigung, die in
zween

zween Sommern an mehrern Arten vor sich gehen würde, wenn jedes Ei zur Vollkommenheit käme, gränzt an das äusserste Erstaunen: unsere Erde würde in wenigen Jahren unfähig seyn, so viel Gewächse hervor zu bringen, als zur Ernährung einer einzelnen Art hinreichend seyn müste (*).

Es erhellet hieraus eine göttliche Weisheit, die, indem sie die dem Endzwecke der Schöpfung abgemessene Grenzen bestimmt, auch solche beschirmt, und zu gleicher Zeit auch die Nothwendigkeit, daß jedes Thier dem andern zur Nahrung dienen müsse, zu erkennen giebt. Vögel, Fische, und die andern kleinern Thiere führen ewige Kriege wider einander, aber auch diese würden um dem Uebermaasse ihrer Vermehrung Einhalt zu thun, fruchtlos geführet werden, wenn nicht andere Thiere zu diesem Endzwecke geschaffen wären, die einzig aus der Zerstörung seiner entstünden. Unter diese letztern gehört eine Gattung Insecten, die diesem Endzwecke zu erreichen so viel eigenthümliches besitzt, und die ich gegenwärtig zu beschreiben unternehme. Man kennt von dieser Insecten-Gattung sehr viele Arten, die sich sowohl der Grösse als Gestalt nach verschiedenen auszeichnen, und von welchen einige an der Endung ihres Körpers mit drey Borsten oder drahtförmigen Fäden bewehrt sind. Der mittlere dieser Fäden ist röhricht, und durch die beyden äussern gesichert; durch diesen legen sie, nachdem sie ehebevor den Körper der Raupe, den sie sich dazu ausersehen, durchstochen, oder durchbohrt haben, ihre Eierchen in denselben. Einige scheinen gar keine borstenartige Fäden zu besitzen; an andern sind solche feste unten an ihren Körper angeschlossen, und nur mit angestrongter Aufmerksamkeit wahrzunehmen. Da sie nun in Hinsicht ihres natürlichen Instinktes einzig und allein die Raupen der Tag- und Nacht-Schmetterlinge zu tödten bestimmt zu seyn scheinen, so sind sie auch in Verfolgung derselben unermüdet. Da ferner dieses Geschäfte nur den mit fruchtbaren Eierchen belästigten, oder trächtigen Weib,

(*) Niemand dem die Natur der Insecten fremde ist, halte diese Nachrichten für Übertreibungen, oder glaube, daß ich nur mit auffallenden Erzählungen die gewöhnlichen Volkmeinungen hier täuschen wolle. Davon bin ich weit entfernt. Ich darf mich hier nur auf jeden wahren Naturforscher, der dieß so gut wie ich weiß — berufen.

In dem Saack einer Spinne habe ich über drehundert Eier gezählet, und mehr als so viel habe ich von einer Phryganeae auf ein Grasblätchen an einem Fluße legen gesehen. Die Diegersphaläne (*Ph. B. Caia L.*) legt über sechs hundert Eier, und beinahe eben so viel sahe ich von einer Linneischen Erdfiege (*Tipula*) legen. Ebdart benachrichtiget uns, daß er zwentausend Maden, die er bequem gezählet, aus einem Insectenweibchen dringen sahe, und setzt hinzu, daß nach seiner Meinung, mehr als drey tausend in demselben enthalten gewesen seyn mochten. Drury.

Weibchen obliegt, so sieht man sie in einem fort, und mit einer auffallenden Begierde um jeden Strauch herum schwärmen, und auf jedem Zweig so lange hin und her zu lauffen, bis sie ihre Absicht erreicht, und durch den Geruch den Ort entdeckt haben, wo sich Raupen, in die sie ihre Eierchen legen können, aufhalten. So bald der Raupentödter eine Raupe angetroffen, so sitzt er derselben, in der Absicht sich seiner Eyer zu entledigen, unmittelbar auf; die durch einen natürlichen Instinkt durch den Angriff ihres Feindes aber empfindlich gewordene Raupe, krümmt sich mit ihrem Kopfe rückwärts gegen diejenige Stelle zu, wo sie verwundet worden, und bemühet sich auf verschiedene Weise, durch heftiges Umherschlagen mit dem Kopf wider ihren Feind, durch Herabstürzen auf den Boden, oder durch andere schnelle Wendungen, sich wider ihren Feind zu vertheidigen; selten ist sie hiebei glücklich, es müste denn der Raupentödter zu schwach seyn, die Schläge und Wendungen der Raupe auszuhalten; in diesem Falle läßt der Raupentödter von dem Streite ab, und sucht sich eine andere aus, bey der er mit glücklicherm Erfolge zu siegen bemühet ist. Wofern aber der Raupentödter im Gegentheil stark genug ist, der sich vertheidigenden Raupe Widerstand zu leisten, so legt er seine Eier entweder nur auf die bloße Haut, wie einige pflegen, oder er durchbohrt die Raupe mit seinen oben beschriebenen röhrichten Legestachel, und bringt also unmittelbar seine Eier in dem Körper derselben an. Einige Raupentödter verlassen die Raupe sobald sie ein Ei in dieselbe gelegt haben, andere aber setzen so lange mit ihren Durchbohren fort, bis sie sich aller ihrer Eier, deren Anzahl oftmals ein hundert beträgt, entledigt haben. Die Beobachtung ist wichtig, daß sehr viele Raupen sowohl von Nacht, als Tagsschmetterlingen, (besonders der erstern) nur von einer besondern eigenen Art Raupentödter aufgesucht werden, die sich dann immer an ihre eigene Art hält, ohne eine andere zu überfallen. Von dieser Art Schmetterlinge sind: Sphinx Ligustri Linn. und Sphinx Elpenor. Linn. die immer von einer besondern Art Raupentödter besiegt und getödtet werden. Andere hingegen fallen ohne Unterschied alle Raupen, die sich in der Folge zu Insecten mit bestäubten Flügeln (alis farinaceis) verwandeln an, und legen, wie ich schon bemerkt habe, wenn sie mächtig genug sind, den ihren Angriffen entgegengeetzten Widerstand zu überwinden, ihre Eierchen in dieselben.

Wenn das Ei auf die bloße Bedeckung der Raupe, und nicht in dem Körper derselben gelegt worden, so reißt dasselbe in wenigen Tagen durch die Sonnenwärme dergestalt heran, daß der junge Mörder durch seinen natürlichen Instinkt geleitet, sich selbst seinen Ausgang aus dem Ei unterwärts an dem,

demselben durch Magen bahnet, und durch eben dieses Hülfsmittel in den Körper der Raupe dringt. Wenn aber das Ei unmittelbar in den Körper der Raupe gelegt worden, so reift es dafelbst zu seinem vollkommensten Wachsthum heran. In diesem Falle lebt es von der innern Substanz und den Säften der Raupe, mättet und nährt sich davon zu einer, mit der Raupe die es tödtet, verhältnißmäßigen Größe und Stärke. Auch die Raupe, ob sie schon hiedurch ihren gewiffen wenn schon langsamen Todte nahe gebracht worden, wird größer, und bleibt in einem nichts weniger als matten Zustande, und zwar bis der Zeitpunkt herannahet, da sie sich zur Chrysalide, in der sie eben so munter als irgend eine andere ist, verwandeln soll. Aber wenn jener Zeitpunkt herankömmt, da sich die Chrysalide zum Schmetterling verwandeln soll, alsdann erscheint der Raupentödter; dieser hat in dem Körper seines Ernährers seinen vollkommensten Zustand erhalten, alle Säfte desselben zu seiner Dervollkommung aufgezehrt, und nun eine leere Hülse, in Chrysaliden Gestalt übrig gelassen — und diese verlassen.

Von dieser Art und Beschaffenheit giebt es sehr viele Raupentödter. Andere pflegen, wenn sie vollkommen ausgewachsen sind, und lange genug in dem Körper der Raupe verweilt haben, sich einen Ausgang aus demselben queer an den Seiten hindurch zu nagen, in einiger Entfernung von jenem hinweg zu kriechen, und sich in ein seidenartiges Gespinnst zu hüllen, das sie nach Verlauf weniger Tage, unter der Gestalt kleiner Fliegen, bald mit zween bald mit vier Flügeln, wieder verlassen. S. Goedart, Albin, Wilkes, Harris 2c. 2c.

Tab. XLIV. Fig. 1.

Bibio FILATA. Fabric. Syst. Ent. n. 1. p. 756. eiusd. Spec. Inf. T. II. n. 1. p. 412. eiusd. Mant. Inf. T. II. n. 1. p. 328. *Nemotelus asiloides.* Degeer. Inf. T. VI. n. 2. p. 204. tab. 29. fig. 6.

Die raubenfliegenartige Stiletfliege.

Ist vom Kopf bis zum After ohngefähr fünf viertels Zolle lang.

Der Kopf ist schwarz. Die Augen eben so, zwischen welchen auf der Spitze des Kopfes jene drey merkwürdigen, an sehr vielen Insectenarten mit durchsichtigen Flügeln, kleinen Augen befindlich sind. Die Fühlhörner die beynah eben so lange als das Bruststück sind, sind schwarz, schlank, und an ihren Endungen perlschnurförmig. Das Bruststück ist schwarz und glatt. Die einzigen zween Flügel sind kupferfärbig, braun, und bey weitem nicht zu durchsichtig, als an den Bienenarten. Der Unterleib ist schwarz, besteht aus acht Bauchringen, von

welchen der zweete dunkelgelb ist, welche Farbe sich auch einzig nur seitwärts hin verbreitet: die Unterfläche desselben ist schwarz. Alle Füße sind vollkommen schwarz; die hintern sind an den Gelenken der Fußblätter mit einem starken Stachel, und die mittlern mit vier kleinen bewafnet: die vordern sind unbewehrt. An jedem Häckchen sitzen unterwärts zwei kleine Schuppen. Aus Neu, York

Tab. XLIV. Fig. 2.

Tabanus RVFICORNIS. Fabric. Syst. Ent. n. 8. p. 789. *eiusd.* Spec. Inf. T. II. n. 11. p. 457. *eiusd.* Mant. Inf. T. II. n. 11. p. 355. *Tabanus americanus.* Forst. nov. spec. Cent. I. 100.

Die amerikanische Bremse.

Ist vollkommen einen Zoll lange.

Der Kopf ist aschgrau. Die Augen sind beynahe schwarz. Die Fühlhörner sind rothbraun, und sitzen an der Stirne des Kopfes zwischen denselben. Die drey kleinern Augen, deren in der vorhergehenden Beschreibung gedacht worden, fehlen an dieser Art, indem nur ein einziges, das etwas über den Fühlhörnern lag, zu bemerken war. Der Saugrüssel ist beynahe eben so lange als der Kopf tief ist. Das Bruststück ist dunkel graulich braun, und mit einer weissen Flecke an der Basis eines jeden Flügels gezeichnet. Der Unterleib hat die nemliche Farbe, und ist an jedem Bauchringe unterwärts grau gerändert. Die einzigen zween Flügel sind durchsichtig, und nur an ihren vordern Rändern braun und undurchsichtig. Die Füße sind dunkelbraun; die mittlern sind an jeder Gelenkfügung der Fußblätter mit zween Stacheln bewehrt. Die Häckchen sind, wie an der vorhergehenden Stiletfliege unterwärts mit zwei kleinen Schuppen versehen. Die Brust ist haaricht und aschgrau, und an den Seiten weiß.

Diese Bremse habe ich sowohl aus Neu, York, als aus Virginien erhalten, und halte sie für noch unbeschrieben.

Tab. XLIV. Fig. 3.

Tabanus AMERICANVS: thorace cinereo, corpore nigro, alis violaceis. (c).

Die neu-yorkische Bremse.

Ist so groß als die vorhergehende.

Der

(c) Diese Bremse scheint entweder nur eine bloße Verschiedenheit von der vorhergehenden, oder das sine oder andere Geschlecht von derselben zu seyn. P.

Der Kopf ist schwarz, so wie die Augen. Die Fühlhörner sind eben so schwarz, und sitzen vorwärts an den Augen: dieienigen Theile die sie umgeben, sind so glänzend als wenn sie polirt wären. Die drey kleinern Augen fehlen an dieser Bremse. Der Saugrüssel ist rothbraun, und liegt in einer schwarzen Scheide. Das Bruststück ist dunkelbraun, beinahe schwarz. Die beiden Flügel sind dunkelbraun, membranös, und gar nicht durchsichtig. Der Unterleib ist bleyfärbig, an seinem Ende beynabe schwarz, übrigens aber sowohl unten als oben von der nemlichen Farbe. Alle Füße sind vollkommen schwarz, und nur die mittlern an den Gelenken der Fußblätter mit zween Stacheln bewehrt. Die Brust ist haaricht und schwarz.

Aus Neu, York und gehört unter die noch unbeschriebenen Bremsen.

Tab. XLIV. Fig. 4.

Vespa IAMAICENSIS: ferruginea, puncto ante alas nigro, abdomine petiolato (d).

Die iamaische Wespe.

Ist vollkommen einen Zoll lange.

Der Kopf ist dunkel pomeranzefärbig. Die Fühlhörner sind beynabe schwarz, so lange als das Bruststück, und bestehen aus zehn gleich dicken Gelenken, von welchen das zunächst an dem Kopf sitzende am längsten ist. Die drey kleinen (schon öfters erwähnten) Augen sind an dieser Wespe sehr sichtbar, sitzen über den Fühlhörnern auf der Spitze des Kopfes. Die wahren Augen sind groß und dunkelbraun. Das Bruststück ist dunkel pomeranzefärbig, haaricht, und zwischen den Flügeln mit einer schwarzen Flecke gezeichnet. Die vier Flügel sind beynabe durchsichtig, und liegen gefalten über einander. Der Unterleib ist glänzend, sehr glatt, rothbraun, und hängt mittels eines kurzen, kleinen, fadenförmigen Stiels an dem Bruststücke. Die Füße sind rothbraun, und sind, die vordern ausgenommen, an jeder Gelenkfügung der Schienbeine mit drey Stacheln bewehrt.

Aus Jamaika, und gehört unter die noch unbeschriebene Wespenarten.

Tab. XLIV. Fig. 5.

Scolia RADVLA. Fabric. Syst. Ent. n. 5. p. 355. eiusd. Spec. Inf. T.I. n. 9. p. 453. eiusd. Mant. Inf. T.I. n. 11. p. 281.

(d) Diese und die vorhergehende, weil ich sie bey keinem entomologischen Schriftsteller beschrieben angetroffen, habe ich mit Beybehaltung des Druroschens Trivialnamens zu bestimmen versucht. P

Die nordamerikanische Afterwespe.

Ist eben so lange als die vorhergehende.

Der Kopf ist vorwärts bleichgelb, auf seiner Spitze aber schwarz und haaricht. Die Augen sind wie polirtes Horn. Die Fühlhörner sind schwarz, und um vieles kürzer als das Bruststück, und mit einem Hauptgelenk nahe an dem Kopf versehen, auf dessen Spitze, jene drey kleinern Augen, wie an der vorhergehenden, sitzen. Der Nacke ist haaricht und citronengelb. Das Bruststück ist schwarz und mit gelben Härchen besetzt. Die vier Flügel sind dunkelbraun, einigermaßen durchsichtig, liegen aber nicht zwey- bis dreyfach gefalten übereinander. Der Unterleib ist unterwärts schwarz, oberwärts aber citronenfarbig, woselbst drey schwarze Bänder in die Quere liegen, von welchen zwey in ihrer Mitte sehr breit sind. Der After ist schwarz, so wie die Brust. Alle Füße sind schwarz, und haaricht; die hintern sind an jeder Gelenkfügung der Fußblätter mit zween beträchtlich langen Stacheln bewehrt. Alle Fußblätter, besonders an den Hinterrfüßen, sind mit sehr starken Härchen, oder vielmehr Borsten von bleich gelber Farbe an jeder Gelenkfügung besetzt.

Aus Neu, York, und halte sie für noch unbeschrieben.

Tab. XLIV. Fig. 6.

Sphex LVNATA. *Fabric. Syst. Ent. n. 7. p. 347. eiusd. Spec. Inf. T. I. n. 11. p. 444. eiusd. Mant. Inf. T. I. n. 16. p. 274. Sphex flavo-maculata. Degeer. Inf. T. III. n. 4. p. 580. tab. 30. fig. 4. Sphex asiatica. Linn. Syst. Nat. n. 5. p. 942?*

Die antiquaische Mauerwespe.

Ist so groß als die vierte Figur dieser Kupfertafel.

Der Kopf ist schwarz und haaricht. Die Augen sind braun und hornartig. Die Fühlhörner bestehen aus elf schwarzen Gelenken, von welchen das an dem Kopf zunächst sitzende ausgenommen wird, welches gelb ist. Die drey kleinern Augen sind eben so deutlich, wie an der vorhergehenden wahrzunehmen. Das Bruststück ist schwarz, mit kurzen Härchen besetzt, zunächst an dem Kopfe aber gelb, an der Basis eines jeden Flügels mit einer gelben Flecke, und mit einer andern, nahe an den Unterleib gezeichnet. Die vier Flügel sind braun, einigermaßen durchsichtig, und liegen flach, nicht aber zwey- bis dreyfach gefalten übereinander. Der Unterleib ist schwarz, rund, beynähe eben so lange als das Bruststück; der erste Ring ist gelb, zugespitzt, und mit einem Stachel bewehrt, den diese

Wespe

Wespe nach eigener Willkühr bald ausstrecken, bald zurückziehen kann. Dieser Theil ist von dem Bruststück durch einen fadenförmigen Stiel getrennt, der oberwärts schwarz, unterwärts gelb, und beynahе eben so lange als das Bruststück ist. Die vordern, und mittlern Füße sind zunächst an dem Körper schwarz, von der Mitte der Schenkel an, aber gelb. Die hintern Schenkel, und die untern Seiten der Schienbeine sind schwarz, das übrige, gelb. Die Fußblätter bestehen ausser den Häkchen, die an allen Füßen schwarz sind, aus fünf Gelenken. Aus Antigua, St. Christopher und Jamaika, und habe noch keine Beschreibung von ihr angetroffen.

Mit der natürlichen Geschichte dieses Insect's, die ich hier befüge, und von meinem Freunde aus Antigua erhalten habe, hoffe ich meinen Lesern nicht zu mißfallen.

Beobachtungen.

Das gegenwärtig beschriebene Insect, wird sowohl auf der Insel Antigua als auf mehreren westindischen Inseln mit dem Namen der Mauer, Fliege (Mason Fly) belegt, mit einem Namen, der ganz mit iener bewundernswürdigen Methode, mit welcher dasselbe sein Nest bauet, im Bezuge steht. Folgende Nachricht davon habe ich von meinem Freunde daselbst samt dem Insecte erhalten.

So bald das Männchen und Weibchen das Geschäfte der Begattung vollendet haben, so ist alsdann ihre erste Sorge, einen bequemen Wohnplatz für die Erziehung und Beschützung ihrer jungen Nachkommenschaft aufzusuchen. In dieser Absicht bemühen sie sich einen besondern Ort ausfindig zu machen, der vor Regen etc. hinlänglich befriediget ist, und eine solche Lage hat, die ihren Jungen hinreichende Wärme mittheilen kann, jedoch nicht so heiß ist, daß solche statt erwärmt, getödtet werden können. Die Wand einer Mauer, und zwar unter den Dachrinnen ist gewöhnlichermassen der schicklichste Ort, den sie sich in dieser Rücksicht ausersehen. Von der Stimme der Natur aufgefordert, von ihrem natürlichen Instincte instruir't und geleitet, fühlen sie ganz die Nothwendigkeit dieses Geschäftes. Dieser zu entsprechen, tragen sie eine Menge Rothes herben, und bringen solchen an die Mauer. Diesen vermengen und erweichen sie mit einem besondern Saft, der aus ihrem Körper austritt, und der denselben hinreichend befestigt und zähe macht, und wenn er trocken wird, ihn wider Regengüssen sichert. Das Nest besteht hauptsächlich aus ohngefähr zwölf runden Zellen, deren jede geräumig genug ist, eine völlig herangewachsene Made zu halten. Jede dieser Zellen ist einen Zoll lange, und ohngefähr drey achtel eines Zolles im Durchmesser breit: sie liegen

parallel an einander , und sind auf eine solche Art gebauet , daß jede Celle zwischen zwei andern sowohl ober , als unterwärts liegt , nur die äussern ausgenommen , bey deren jeder an ihrer Spitze eine Oeffnung angebracht ist , wodurch die alten Mauerfliegen aus und eingehen können. Auf Tab. XLV. bey Fig. 8. 9. muß man sich ein solches Nest , das in der Mitte durchschnitten worden , um die Gestalt der Cellen und die Art und Weise deren Bauart zu zeigen , vorstellen. Der ausnehmende Fleiß den sie bey diesem Geschäfte äussern , ist erstaunenswürdig , aber in wenig Tagen ist alles vollendet. Ohne Zweifel trägt die Wärme des Climats ein sehr vieles zur Erleichterung ihrer Arbeit mit bey , indem der Roth vermöge seiner Bestandtheile leicht trocken wird , wodurch sie auch desto schneller ihr Geschäfte zu Stande bringen können. Ihre Hauptbeschäftigung alsdann ist eine Anzahl kleiner Spinnen zusammenzubringen , mit welchen sie ganz zierlich diese Cellen füllen. Diese Spinnen sind zur Nahrung für die Jungen bestimmt , und sie sind so sorgfältig eine hinreichende Menge derselben zu sammeln , daß nur im äußerst seltenen Falle , eines derselben aus Mangel daran umkömmt. Ich habe sehr viele Cellen geöffnet , und immer eine noch nicht völlig verzehrte Spinne darinn angetroffen , zuweilen auch zwei , öfters auch drey. Hieraus erhellet , wie groß der Vorrath von Lebensmitteln sey , den die Alten für die Nahrung ihrer Jungen einsammeln. Sobald eine Celle mit Nahrungsmitteln angefüllet ist , so findet sich das trachtige Weibchen schon geneigt sich ihrer Bürde zu entledigen , und legt ein einzelnes Ei in die zur Aufnahme desselben bereits zubereitete Zelle , deren jede nicht mehr als ein einziges fassen darf. Mein Freund versicherte mich , daß es ungewiß wäre , ob das Männchen nur zum Bau des Nestes behülfflich wäre , oder ob derselbe ganz das Geschäfte des Weibchens wäre. Indessen tragen beide das ihrige , Nahrung für ihre künftige Nachkommenschaft zu sammeln bey , sie bewachen sie sorgfältig , und nehmen sie wider die Ameisen in Sicherheit , die sie in diesem Clima außerdem rauben würden. Nach Verlauf einer kurzen Zeit sind die Jungen ausgeschlüpft ; jedes findet nun in seiner eigenen Celle hinreichenden Nahrungsvorrath , von dem es sich so lange nährt , bis es zu einem gewissen Zeitpuncte herangewachsen , nach welchem die Made sich in eine braune Auresie oder Puppe verwandelt , wie sie Tab. XLIV. Fig. 7. und Tab. XLV. Fig. 10. vorgestellt worden ist. In dieser Puppe geht dann die letzte Metamorphose zum vollständigen Insecte vor , und dieses hat nun diejenige Figur wie es Tab. XLIV. Fig. 8. mit seinen Füßen , Flügeln , Fühlhörnern , die an noch aneinander geschlossen sind , abgebildet worden , und verweilt so lange in derselben , bis es hinreichende Kräfte erhalten aus seiner Hülle zu brechen. So bald als es diese Gestalt erhalten , ist es annoch weiß , weich und zart , und seine Flügel sind noch um vieles kürzer als wie sie abgebildet worden. Nach Verlauf aber ei-

niger

niger Wochen wird es hart, stark, und nimmt seine eigene Farbe an: die Flügel erhalten ihre natürliche Grösse, und das vollkommene Insect nähert sich nun derjenigen Periode, in welcher Einkerkung nicht mehr für ihm Bedürfnis ist, es sucht sich zu befreien, sucht mit seinen Kinkladen und Vorderfüssen sich an seiner Celle einen Ausweg zu bahnen, der erweitert genug ist, ihr zu entschlüpfen.

Die Trennung des Bruststückes von dem Unterleib durch einen solchen langen und schlanken Stiel ist äusserst sonderbar, und die Stärke, die dieses Insect in seinen Kinkladen besitzt, ist erstaunenswürdig. Aber die Anzahl der Insecten von gleicher Stärke und überlegener Grösse, die dasselbe zu bestiegen wagt, übersteigt alle Glaubwürdigkeit. Es überwindet durch seine Kinkladen und seinen Stachel eine Spinne, die noch einmahl so gross ist, wenn es demselben nur möglich wird, sich auf ihren Rücken feste zu halten, und viele andere Insecten würden an diesem einen sehr furchtbaren Feind haben, wenn sie nicht von der Natur härtere Bedeckungen, die den zerstörenden Waffen dieses Insects Widerstand leisten könnten, erhalten hätten. Endlich gehört auch dieses Insect unstreitig mit unter denjenigen, die von der Natur zu Werkzeugen ausersehen sind, der unendlichen Vielfältigung so kleiner in diesem heissen Elimat so häufig vorhandenen Insecten den kräftigsten und sichersten Einhalt zu thun.

Tab. XLV. Fig. 1.

Cimex CRENVLATVS. Fabric. Spec. Inf. T. II. n. 90. p. 353. *eiusd.* Mant. Inf. T. II. n. 114. p. 290. Goeze. Beytr. T. II. n. 2. p. 254.

Der antiquaische Leuchter.

Ist ohngefehr fünf achtels Zolle lang.

Der Kopf ist klein, schlank, roth, und schwarz gestreift. Die Augen sind rund, hervorstehend, und hornartig. Die Fühlhörner sind schwarz, benahe so lange als das Insect, und bestehen aus vier Gelenken. Das Bruststück ist roth, zunächst an dem Kopfe mit einem schwarzen Flecken, und mit einer andern nahe an dem Unterleib gezeichnet: die Seiten sind erhaben und eckicht. Das Schildchen ist schwarz und dreyeckicht. Die Flügeldecken sind dunkelfärbig, benahe schwarz; die andere Helffte aber gegen die Spitze zu ist desto minder dunkel. Die Flügel sind benahe durchsichtig. Der Unterleib ist auf seiner Oberfläche der Länge nach von dessen Mitte an blau, seitwärts roth und daselbst schwarz gezähnt: auf seiner Unterfläche ist er roth und braun, so wie die Brust
und

und die Seiten. Alle Füße sind schwarz. Die hintern Schenkel sind mit vielen Stacheln besetzt. Der Saugrüssel erstreckt sich bis an die Mitte des Unterleibes.

Diese Wanze habe ich aus Antigua erhalten, und noch keine Beschreibung von ihr angetroffen.

Tab. XLV. Fig. 2.

Vespa ATTENVATA. Fabric. Syst. Ent. n. 44. p. 372. eiusd. Spec. Inf. T. I. n. 63. p. 469. eiusd. Mant. Inf. T. I. n. 77. p. 293.

Die gelbe iamaische Wespe.

Ist ohngefehr sieben achtels Zolle lang.

Der Kopf ist braungelb. Die Augen sind schwarz. Die Fühlhörner braun, nur an ihren Endungen schwarz, und so lange als das Bruststück. Jene drey kleinern Augen liegen auf der Spitze des Kopfes. Das Bruststück ist braun gelb. Die Flügel sind membranös, gelb, beynabe durchsichtig, und liegen der Länge nach zwey, und dreyfach gefalten übereinander. Der Unterleib ist rund, länger als das Bruststück, braungelb, an seinem ersten Ring schwarz, und unterwärts mit verschiedenen schwarzen Streiffen und Flecken gezeichnet: mit dem Bruststücke hängt derselbe mittels eines bogenartig gekrümmten, ungleich schlankern, schwarzen Stiels zusammen, der nur daselbst gelb ist, wo er dem Unterleibe einverleibt ist, übrigens aber gleiche Länge mit dem Bruststücke hat. Die Brust und die Seiten sind schwarz und braun gestreift. Die Füße sind kürzer, als man sie gewöhnlich an dieser Insectengattung antrifft, braungelb, und an jeder Gelenkfügung der Fußblätter mit einem Stachel bewehrt, die hintern ausgenommen, die mit zweyen Stacheln besetzt sind. Der Saugrüssel ist auch zugegen. Aus Jamaika, und gehört unter die noch unbeschriebenen Wespen.

Tab. XLV. Fig. 3.

Apis GROSSA : hirsuta, thorace caeruleo - aeneo, abdomine viridi - aeneo, segmento primo, capite pedibusque nigris (e).

Die iamaische Goldbiene.

Ist ohngefehr so groß als unsere grosse Hummel.

Der

(e) Auch diese Biene scheint Herr Prof. Fabricius nicht bemerkt zu haben. P.

Der Kopf ist schwarz, fällt jedoch ins blaue mit grün gemengt. Die Augen sind hornartig und groß, zwischen welchen jene drey kleinern, die an dieser Biene sehr klein sind, liegen. Die Fühlhörner sind schwarz, und um vieles kürzer als das Bruststück. Der Saugrüssel ist glänzend, und liegt in einer braunen Scheide. Das Bruststück ist glänzend, mit einigen schwarzen Härchen besetzt, und von grün, goldener mit blau vermengten Farbe. Die Flügel sind membranös und braun. Der Unterleib hat die nemliche Farbe wie das Bruststück, und ist nur unterwärts so wie die Brust, dunkelblau schattirt. Die Füße sind haaricht und schwarz, die hintern Schenkel aber am meisten.

Aus Jamaika, und halte sie für noch unbeschrieben.

Tab. XLV. Fig. 4.

Musca HIRTA: antennis fetariis hirsuta atra, oculis ferrugineis, scutello lacteo (f).

Die iamaische zottige Fliege.

Ist so groß als unsere große blaue Fliege.

Der Kopf ist schwarz. Die Augen sind hellbraun. Die Fühlhörner stellen gegliederte Schuppen vor, und sind nicht haaricht. Das Bruststück ist auf seiner Oberfläche beynahe schwarz, und seitwärts etwas haaricht. Die beyden Flügel sind braun, und undurchsichtig. Der Unterleib ist rothbraun, und mit schwarzen sehr langen Haaren besetzt. Die Füße sind schwarz.

Aus Jamaika, und habe sie noch nirgends beschrieben angetroffen.

Tab. XLV. Fig. 5.

Cimex CLAVIGER. Goeze, Beytr. T. II. n. 3. p. 254.

Die antiguaische Keulenwanze.

Ist einen Zoll lange.

Der Kopf ist klein und schwarz. Die Augen sind schwarz. Die Fühlhörner sind von der nemlichen Farbe, und um vieles kürzer, als das Insect. Das Bruststück ist schwarz, an den Seiten aber rothbraun und eckicht. Das Schildchen ist klein, schwarz und eckicht. Die eine dem Körper zunächst liegende Helffte

der

(f) Auch diese Fliege habe ich mit Benbehaltung des Drury'schen Trivialnamens, da ich keine Beschreibung von ihr antreffen konnte, zu bestimmen versucht. P.

der Flügeldecken ist schwarz, und roth gerändert, die andere Hälfte ist undurchsichtig und braun. Die Flügel sind durchsichtig. Der Unterleib ist schwarz, und seitwärts mit rothen Flecken, die sich auch auf dessen Unterfläche zeigen, gezeichnet. Alle Füße sind schwarz, zunächst an dem Körper aber gelb.

Aus Antigua, und ist noch unbeschrieben.

Tab. XLV. Fig. 6.

Syrphus PINGVIS. Fabric. Syst. Ent. n. 6. p. 763. *eiusd.* Spec. Inf. T. II. n. 9. p. 423. *eiusd.* Mant. Inf. T. II. n. 10. p. 335.

Die iamaische Gürtelfliege.

Ist so groß wie die vierte Figur dieser Kupfertafel.

Der Kopf ist groß und schwarz. Die Augen sind braun. Die Fühlhörner waren abgebrochen. Die drey kleinern auf dem Scheitel des Kopfes liegenden Augen sind deutlich wahrzunehmen. Das Bruststück ist schwarz, zunächst an dem Kopf mit zween gelben Flecken, mit einer an jeder Seite an der Gelenkfügung der Flügel, und mit einer gelben Streife, die quer über dasselbe zunächst an dem Unterleib läuft, gezeichnet. Das Schildchen ist castanbraun so wie der Unterleib zunächst an dem Bruststück, über dem in der Mitte ein gelber Ring in die Quere läuft; an seiner Spitze ist er grün, golden. Alle Füße sind schwarz, so wie die Brust. Die beyden Flügel sind durchsichtig.

Aus Jamaika und halte sie für noch unbeschrieben.

Tab. XLV. Fig. 7.

Musca HYSTRIX. Fabric. Syst. Ent. n. 21. p. 777. *eiusd.* Spec. Inf. T. II. n. 31. p. 442. *eiusd.* Mant. Inf. T. II. n. 38. p. 345.

Die iamaische Borstenfliege.

Ist kleiner als die vierte Figur dieser Kupfertafel.

Der Kopf ist rothbraun. Die Augen sind hornartig. Die Fühlhörner sind kurz, dicke, und unbehaart. Das Bruststück und der Unterleib sind völlig mit starken schwarzen Haaren, oder vielmehr mit Borsten, nach Verhältniß der Größe dieses Insects, besetzt. Die beyden Flügel sind undurchsichtig und braun. Die Brust ist schwarz, und so wie der Unterleib mit schwarzen borstenartigen Haaren besetzt. Auch die Füße sind schwarz, und jeder mit verschiedenen Stacheln

cheln bewehrt. Aus Jamaika, und habe noch keine Beschreibung von ihr angetroffen.

Tab. XLVI. Fig. 1.

Myrmeleon LIBELLVLOIDES. Linn. Syst. Nat. n. 1. p. 913. Hemerobius libelluloides. Mus. Lud. Vlr. p. 401. Fabric. Syst. Ent. n. 1. p. 311. eiusd. Spec. Inf. T. I. n. 1. p. 398. eiusd. Mant. Inf. T. I. n. 1. p. 249. Myrmeleon maculatum. Degeer. Inf. T. III. n. 2. p. 365. tab. 27. fig. 9. Sulz. abgek. Gesch. d. Inf. tab. 25. f. 3. Musca rarissima ad libellas referenda. Rai. Inf. 53. Libella turcica maior, alis locustae. Petiv. Gaz. Dec. 1. tab. 3. fig. 1.

Der wassernymphenartige Ameisenlöw.

Die ausgespannten Flügel sind ohngefähr vier und drey viertels Zoll breit.

Der Kopf ist dunkelgelb, und durch eine schwarze Streife gespalten, die längs von ihm bis an das Bruststück herabläuft. Die Fühlhörner sind schwarz, keulenförmig, an ihrer Basis schlank, und werden gegen ihre Spitze zu stufenweise dicker. Das Bruststück ist braunlicht, gelb, mit einer schwarzen Streife die der Länge nach auf dessen Oberfläche liegt, und mit zween kleinen schwarzen Flecken an der Gelenkfügung der Flügel gezeichnet; auch ist es mit grauen Härchen besetzt. Der Unterleib ist ohngefähr fünf viertels Zoll lang, gelb, auf seiner Oberfläche mit einer schwarzen Streife, so wie mit einer besondern ähnlichen an jeder Seite gezeichnet. An dem Männchen sind zween hornförmige kleine Schwänzchen zu bemerken, die aus der Endung seines Körpers heraustreten. Alle Flügel sind netzartig, durchsichtig, (die untern sind eben so lange als die obern) und mit einer beträchtlichen Anzahl dunkelfärbiger Flecken von verschiedener Gestalt und Größe sehr zierlich gezeichnet.

Diesen Ameisenlöwen habe ich aus Smyrna erhalten. Auf dem Vorgebürge der guten Hoffnung findet sich ein ähnlicher, der mit diesem in manchen Stücken übereinzukommen scheint, ob er schon von demselben sich wieder verschieden auszeichnet.

Tab. XLVI. Fig. 2.

Hemerobius ORNATUS: aeneus, alis exalbidis, strigis utrinque binis obliquis testaceis, antennis pectinatis.

Die virginische grüne Stinkfliege.

Die ausgespannten Flügel sind ohngefähr drey Zoll breit.

180 Tab. XLVI. Fig. 3. Die iamaische breitflüglichte Stinkfliege.

Der Kopf ist dunkelgrün. Die Fühlhörner sind kammartig. Die Augen sind schwarz. Das Bruststück ist dunkelgrün, und zunächst an dem Kopfe mit einer schwarzen Flecke gezeichnet. Der Unterleib ist dunkelgrün, besteht aus kleinen Bauchringen, und ist mit einer schmalen schwarzen Streife, die der Länge nach an dessen Oberfläche liegt, und von dem Bruststücke bis zu seiner Spitze herabläuft, gezeichnet. Alle Flügel sind nehartig, durchsichtig, und gleich lang. Auf den obern liegen zween schmale Streiffe nahe an den äussern Rändern in die Queere, und zwar in einer Entfernung von ohngefähr einen halben Zoll von einander.

Dieses Insect habe ich aus der Provinz Dinwiddie in Virginien erhalten, und halte es für noch unbeschrieben.

Tab. XLVI. Fig. 3.

Hemerobius IAMAICENSIS: niger, alis glaucis fusco reticulatis, oculis, thoracis margine antico et postico, abdominis segmento primo macula trifida, pedibusque testaceis; antennis pectinatis (g).

Die iamaische breitflüglichte Stinkfliege.

Die ausgespannten Flügel sind beynahе drey Zoll breit.

Der Kopf ist schwarz, vorwärts mit einer gelben Flecke, und mit einer andern auf seinem Scheitel gezeichnet. Die Augen sind grau, und wie Glockenmetall glänzend. Die Fühlhörner sind kammförmig, um vieles länger als das Bruststück, über welchem sich iene drey schon öfters gedachten kleinern Augen sehr deutlich wahrnehmen lassen. Das Bruststück ist schwarz, und auf seiner vordern Helffte mit drey kleinen gelben Flecken gezeichnet. Der Unterleib scheint auf seiner Oberfläche beynahе schwarz zu seyn, auf seiner Unterfläche aber ist er graulicht gelb, und an seiner Spitze, mit zwo kurzen Borsten oder Schwänzchen versehen. Alle Füße sind graulicht. Die Flügel sind nehartig und durchsichtig. Die durch selbige lauffenden Ribben scheinen unter dem Vergrößerungsglase den Stacheln an einem Stachelschwein ähnlich zu seyn. Die Unterflügel sind um etwas kürzer, als die obern.

Dieses

*) Es ist noch die Frage ob Drury bey seiner generischen Bestimmung, die ich samt seiner specifischen beybehalten habe, glücklich gewesen. Mir zum wenigsten ist kein Fabrizio'scher Hemerobius mit kammförmigen Fühlhörnern bekannt, — indessen habe ich doch alles getreulich beybehalten, was Drury uns von diesen schönen Thierchen wollte wissen lassen, und es nur näher bestimmt. P.

Dieses Insect habe ich mit dem letztern aus dem innern von Virginien erhalten, und habe noch keine Beschreibung von demselben angetroffen.

Tab. XLVI. Fig. 4.

Myrmeleon AMERICANVM: alis fusco - nebulosis, thorace glauco, cruce nigra.

Der amerikanische Ameisenlöw.

Die ausgespannten Flügel sind fünf Zoll breit.

Der Kopf ist schwarz, und vorwärts grau und haaricht. Der Mund ist mit vier langen Freßspitzen versehen. Die Augen sind dunkelbraun, beynah schwarz. Die Fühlhörner sind schwarz, so lange als das Bruststück, an ihrer Basis schlank, werden aber gegen ihrer Spitze zu stufenweise dicker. Der Nacke ist gelblich, schwarz gestreift, und mit langen und grauen Härchen bedeckt. Das Bruststück ist eben so gelblich, schwarz gestreift, und mit langen grauen Härchen besetzt. Der Unterleib der vollkommen anderthalb Zoll lange ist, ist braun, jedoch an seinen Seiten dunkler, und an seiner Spitze mit zween kurzen, haarichten, hornförmigen Schwänzchen versehen. Die Flügel sind von gleicher Länge, neßartig, durchsichtig, und mit sehr vielen kleinen dunkelbraunen Flecken gezeichnet. Die Oberflügel aber besitzen deren mehrere. Die Füße sind schwarz, grau behaart; jeder derselben ist an der Gelenkfügung der Fußblätter mit zween langen sehr ansehnlichen Stacheln, die sich zangenförmig einwärts gegen einander begeben, bewehrt.

Aus Neu, York, und hat sehr viel ähnliches mit dem vom Hrn. Archiater von Linne und andern Naturforschern: Kösel, Reaumur, Sulzer, Geoffroy, Po-da, Schäffer 2c. 2c. beschriebenen *Myrmeleon formicarium*, weicht aber wieder von demselben durch seine beträchtlichere Größe ab.

Tab. XLVII. (*) Fig. 4.

Libellula TRIMACVLATA, capite globoso; alis albis: medio macula basi fascia longitudinali fuscis. Degeer. Inf. T. III. n. 2. p. 360. tab. 26. f. 2. et 3. Uebersetz. Petiv. Gaz. Dec. 2. tab. 15. fig. 1. (h).

3 3

Die

(*) Die Erklärung der Fig. 1. 2. 3. kommt bey Tab. XLVIII. vor.

(h) Weder Hr. Archiater von Linne, noch Hr. Prof. Fabricius haben diese Libelle beschrieben. Nur in dem Degeerschen Werke fand ich ihrer gedacht, woselbst sich auch Zeichnungen sowohl von dem Männchen als Weibchen vorfinden. Degeer hat, wie es scheint, die gegenwärtige Bestimmung von dem Weibchen entlehnt. In der deutschen Uebersetzung daselbst, ist bey dieser Libelle die Drury'sche 5te Figur dessen 45sten Tafel citirt worden, alleine dies mögte wohl ein Irrthum seyn, und daher in die 4te Figur dieser Kupfertafel emendirt werden. P.

Die virginische dreygefleckte Wasserjungfer.

Die ausgespannten Flügel sind beynahе zween und drey viertels Zoll breit.

Der Kopf ist vorwärts grün. Die Augen sind dunkelbraun, sehr groß, und liegen nahe gegen einander über. Das Bruststück ist grün, und mit zween gelben in die Queere liegenden Streiffen an beyden Seiten gezeichnet. Der Unterleib des Männchens ist blau, und seitwärts mit einigen gelben gezähnten Flecken versehen; an dem Weibchen aber ist solcher gelb: das Männchen ist an dem Ende des Unterleibes mit zween kleinen hornförmigen Schwänzchen bewehrt, die an dem Weibchen fehlen. Die Flügel sind nehartig und durchsichtig: in der Mitte eines jeden liegt eine sehr dunkelblaue Flecke, die ohngefähr den dritten Theil eines jeden Flügels einnimmt, sich in die Queere von dem obern bis zu dem untern Rande erstreckt, und durch das Zurückstrahlen auf weißem Papier dunkelbraun zu seyn scheint. Eine dunkelbraune einen viertels Zoll lange Streife, sitzt an der Basis eines jeden Flügels, und scheint sich beynahе an dem obern Rande zu verlihren, unter welcher bey dem Männchen auf dessen Unterflügeln eine weiße Flecke liegt. Aus Virginien.

Tab. XLVII. Fig. 5.

Libellula IVNIA: thorace flavo, oculis viridibus nigro maculatis, alis reticulatis, abdomine fusco antice clavato.

Die neu = iorkische Junia.

Die ausgespannten Flügel sind beynahе vier und einen viertels Zoll breit.

Diese Libelle hat sehr viel ähnliches mit einer auch in Engeland einheimische Art; weicht indessen doch in manchen Stücken wieder von derselben ab. Ich habe sie auch nur mehr zum Behufe der Naturgeschichte dieser Insectengattung, die ich unten vorlegen werde, als ihrer Ansehnlichkeit oder Seltenheit wegen abgebildet.

Der Kopf ist groß, und vorwärts braungelb. Die Augen sind braun, beynahе schwarz, groß, und liegen sehr nahe aneinander. Das Bruststück scheint so lange das Insect lebt, grün zu seyn. Der Unterleib ist gegenwärtig braun, nach meiner Meinung scheint er aber auch eben so grün gewesen zu seyn: denn diese Insecten verlihren nach dem Tode immer ihre schönen Farben. Die Flügel sind nehartig und durchsichtig, an ihren vordern Rändern der Länge nach braun, mit einem schmalen ohngefähr einen viertels Zoll langen, schwarzen Streiffen nahe an

an ihren Endungen gezeichnet, und mit einer kleinen weissen eckichten Flecke an der Basis eines jeden Flügels zunächst an dem Körper versehen. Aus Newyork.

Tab. XLVII. Fig. 6.

Libellula SERVILIA: capite thoraceque ferrugineo, alis reticulatis basi fuscis, abdomine coccineo.

Die chinesische Servilia.

Die ausgespannten Flügel sind vollkommen zween und drey viertels Zoll breit.

Aller Wahrscheinlichkeit nach, war dieses Insect, so lange es lebendig war, von sehr schöner rother Farbe, gegenwärtig aber ist es um desto dunkelfärbiger. Der Kopf ist rothbraun. Die Augen sind dunkler, jedoch nicht schwarz. Das Bruststück ist rothbraun, und mit einer länglichten Furche die auf der Mitte dessen Oberfläche liegt, versehen. Der Unterleib ist eben so rothbraun, unterwärts flach, oberwärts furchenartig, aber erhöht, und hat im übrigen viel ähnliches mit einer drenscheidigen Degenklinge: von der Endung desselben läuft der Länge nach eine schwarze schmale Streife auf dessen furchenartigen Erhabenheit bis gegen das Bruststück hin. Die Flügel sind wie an allen Arten dieser Gattung nehartig, und durchsichtig: an dieser aber besonders mit einer schmalen dunkelfärbigen nahe an den Spitzen eines jeden liegenden Flecken, und zunächst an dem Körper noch mit einer mäßigen röthlichen Schattirung gezeichnet.

Aus China, von daher diese Libelle oftmals nebst andern Insecten nach Europa gebracht wird. Ich habe sie noch nirgends beschrieben angetroffen.

Tab. XLVIII. Fig. 1.

Libellula CAROLINA. Linn. Syst. Nat. n. 17. p. 504? Amoen. acad. T. VI. n. 85. p. 411. Fabric. Syst. Ent. n. 23. p. 424. eiusd. Spec. Inf. T. I. n. 30. p. 524. eiusd. Mant. Inf. T. I. n. 33. p. 338. *Libellula chinensis*. Degeer. Inf. T. III. n. 1. p. 556. tab. 26. fig. 1.

Die chinesische Wasserjungfer.

Die ausgespannten Flügel sind beinahe drey und drey viertels Zoll breit.

Der Kopf ist vorwärts dunkelgelb. Die Augen sind braun, und liegen sehr nahe einander gegen über. Das Bruststück ist dunkelgrün. Der Unterleib ist rund, und scheint an einigen Exemplaren gelb, an andern aber blau gewesen zu seyn. Die vier Flügel sind nehartig, durchsichtig, und von gleicher Länge. Die
obern

Oberrn sind am schmalsten; auf jedem liegt eine einzelne dunkelfarbige Flecke zu, nächst an dem vordern Rande, sind aber ausserdem durchsichtig. Auch auf jedem untern liegt so wie auf den oberrn eine ähnliche kleine Flecke, sind aber überdieß zunächst an dem Rand gegen den Unterleib zu noch mit einer großen dunkelfarbigen Wolke, die sich von dem vordern bis zu den hintern Rande erstreckt, gezeichnet. An dieser Wolke sind diese Flügel ungleich breiter, als man sie sonst an den übrigen Arten zu bemerken gewohnt ist, indem sie von ihren Endungen oder Spitzen an, bis gegen den Bauchrand immerzu stufenweise breiter werden.

Aus Neu, York, so wie aus Virginien, China und Madras.

Tab. XLVIII. Fig. 2.

Libellula VIRGO var. γ Linn. Syst. Nat. n. 20. p. 905. Faun. Suec. I. n. 758. *Agrion virgo* var. γ . Fabric. Syst. Ent. n. 1. p. 425. *eiusd.* Spec. Inf. T. I. n. 1. p. 526. *eiusd.* Mant. Inf. T. I. n. 1. p. 339. Geoffroy. Inf. T. II. n. 2. p. 122. Fourcroy. Ent. parif. T. II. n. 2. p. 344. Rösel. Insect. Bel. 2. B. tab. 9. fig. 6. Rai. Inf. 51. n. 12.

Die virginische Flussnymphe.

Die ausgespannten Flügel sind zween und bey nahe drey viertels Zoll darüber breit.

Die gegenwärtig beschriebene Flussnymphe ist ein Weibchen, und in mancher Rücksicht einer gewissen Art von Wassernymphen ähnlich, die auch bey uns in England einheimisch ist. Indessen zeichnet sich solche dennoch von iener wie der sehr verschieden aus, wie man denn solches bey Vergleichung beyder leicht wahrnehmen wird. Sie sitzt mit aufrecht gerade in die Höhe gerichteten Flügeln, und unterscheidet sich schon dadurch von allen bisher beschriebenen, die mit ausgebreiteten Flügeln zu sitzen pflegen. Der Kopf ist sehr schön grün, golden. Die Augen sind rund, schwarz, bey weitem nicht so groß als an andern, und liegen in einiger Entfernung von einander. Das Bruststück ist eben so grün, golden wie der Kopf. Der Unterleib ist schwarz, lang, und schlank. Die Füße sind eben so schwarz, und mit vielen kleinen Stacheln oder steifen Borsten bewehrt; die beyden vordern sitzen gerade unten an dem Nacken sehr nahe an dem Kopf. Die Flügel sind nehartig, von sehr schöner glänzend brauner Farbe, die in das dunkelblau fällt, und mit einem sehr ansehnlichen milchweissen Flecken zu, nächst an ihren Spitzen, woselbst sie auch am dunkelfärbigsten sind, gezeichnet; an dem Männchen sind die Flügel gerade also beschaffen, nur sind sie an demselben

völ,

völlig dunkelblau beynahе ganz schwarz, und ohne tenen milchweissen Flecken-
Aus dem innern von Virginien.

Tab. XLVIII. Fig. 3.

Libellula BERENICE: lutea, capite oculisque ferugineis; alis reticulatis basi medioque fuscis.

Die maryländische Berenice.

Die ausgespannten Flügel sind ohngefähr zween und einen viertels Zoll breit.

Der Kopf ist vorwärts gelb. Die Augen sind braun, groß, und liegen nahe an einander. Das Bruststück ist gelb, und sehr zierlich mit verschiedenen schwarzen Streifchen, sowohl ober, als seitwärts gezeichnet: die oberwärts befindlichen Streifchen liegen parallel, jene an den Seiten aber, in die Queere. Der Unterleib ist gelb, durch welche Farbe sich das Weibchen auszeichnet; an dem Männchen aber ist derselbe blau und schwarz geringt. Die Füße sind schwarz. Die Flügel sind durchsichtig zunächst an ihren Spitzen mit einer schwarzen schmalen Streife, und in der Mitte mit einer ziemlich grossen dunkelfärbigen Wolke, die an dem vordern Rande liegt, und noch mit einer an ihrer Basis zunächst an dem Körper, gezeichnet. Diese Wasserjungfer habe ich aus Virginien, Neu York, so wie aus Maryland erhalten, und noch keine Beschreibung von ihr angetroffen.

Tab. XLVIII. Fig. 4.

Libellula SABINA: oculis fuscis, capite luteo, thorace pedibusque viridibus, abdomine basi ovato, deinde angustato, apice clavato, luteo - variegato (i).

Die chinesische Sabine.

Die ausgespannten Flügel sind ohngefähr drey und einen viertels Zoll breit.

Der Kopf ist vorwärts grün. Die Augen sind braun, groß, und liegen nahe an einander. Das Bruststück ist grün, und sehr zierlich auf seiner Oberfläche mit drey schwarzen der Länge nach sich erstreckenden Streiffen gezeichnet, so wie seitwärts mit verschiedenen andern, die in die Queere laufen. Der Unterleib zunächst an dem Bruststück ist breit und grün, und mit schwarzen Streiffen,
die

(i) Die sämtlichen bisher beschriebenen und abgebildeten, weder von dem Herrn Archiater von Linne nach Hrn. Prof. Fabricius bemerkten Libellen, habe ich mit Verbehaltung der Drury'schen Trivialnamen zu bestimmen versucht. P.

186 Tab. XLVIII. Fig. 5. Die drengefleckte neu-iorf. Wasserjungfer.

die queer über denselben laufen, gezeichnet; von demselben an wird er sogleich sehr dünne und schlank, und beträgt unter dieser Gestalt ohngefähr fünf achtels Zoll seiner Länge, ist sodann schwarz, und gelb geringt; darauf wird er wieder bis an seine Endung breiter, woselbst er schwarz ist, und an seiner Spitze wieder gelb wird. Die Füße sind schwarz. Die Flügel sind völlig durchsichtig, an einem kleinen schmalen, zunächst an den Spitzen an den vordern Rändern eines jeden liegendem Flecken ausgenommen. Aus China. Man trifft sie aber auch auf der St. Johannen Insel ohnfern von Madagascar an. Ist noch unbeschrieben.

Tab. XLVIII. Fig. 5.

Libellula bifasciata. Fabric. Syst. Ent. n. 3. p. 421. eiusd. Spec. Inf. T. I. n. 3. p. 520. eiusd. Mant. Inf. T. I. n. 3. p. 336.

Die drengefleckte neu-iorfische Wasserjungfer.

Die ausgespannten Flügel sind beynähe drey und einen halben Zoll breit.

Der Kopf ist vorwärts grün. Die Augen sind braun, groß, liegen nahe gegen einander über, unter welchen sich zween ansehnliche gelbe Flecken befinden, von welchen der eine rund, der andere aber länglicht ist. Das Bruststück ist haarricht, und braunlicht dunkelgrün. Die Seiten sind mit zehn länglichten gelben in die Quere über einander liegenden Flecken gezeichnet, von welchen der unterste am kürzesten ist. Der Unterleib ist flach, jedoch dreuseitig, an dem Männchen blau, an dem Weibchen aber gelb. Die Füße sind schwarz. Die Flügel sind durchsichtig, mit einer kleinen braunen Wolke an den Endungen eines jeden versehen, von welcher, der Länge nach an den vordern Rändern, eine mäfige schwarze Streife entspringt, die beinahe in der Mitte eines jeden Flügels liegt, so wie mit einer andern kleinen braunen Wolke, die an dem vordern Rande entspringt, und sich ohngefähr zwey drittel queer über den Flügel wieder verliert. An der Basis eines jeden Flügels zeigt sich eine dritte kleine dunkelfärbige und lange Wolke, die sich von dem Körper an, bis zunächst an dem vordern Rande zu erstreckt, und ohngefähr den dritten Theil des Flügels einzunehmen, scheint; zwischen diesen Wolken sind auf jedem Flügel die Männchen, mit einer sehr ansehnlichen weissen Flecke gezeichnet, so wie mit einer andern an dem Bauchrande auf den Unterflügeln, welche letztern sich aber an den Weibchen selten wahrnehmen lassen. Aus Neu, York und gehört unter die noch unbeschriebenen.

Beobachtungen.

Wenn ich schon noch in keines engländischen Entomologen Schriften, die Naturgeschichte iener auf den beiden letztern Kupfertafeln abgebildeten Insecten angetroffen, so

so bedarf dennoch die meinige, die ich hier vorlege, keiner Apologie. Die häufigen Anlässe, die ich hatte, ihre Natur und oekonomischen Verhältnisse zu beobachten, und mehrere so sonderbare als merkwürdige Eigenschaften, die ich an denselben gefunden, sind die eigentlichen Beweggründe, denen ich, diese hier öffentlich zu erzählen, nicht widerstehen konnte.

Es ist so leicht nicht zu bestimmen, ob die Libellen unter die Wasser-, oder Erd-, Insecten gehören: indessen soll mich dieser Umstand dennoch nicht aufhalten, zu meiner eigentlichen Absicht überzugehen. Diese ist, die mannichfältigen Verhältnisse zu beschreiben, in welchen sich die Libellen während ihrer verschiedenen Verwandlungen befinden, vom Eie an, bis zum vollständigen Insecte. Obschon meine Beobachtungen einzig von den engländischen Libellen entlehnt worden sind, so kommen solche diesem ohngeachtet so genau mit demjenigen, die, (wie mir meine Freunde in jenen Gegenden zusichern,) uns das Ausland liefert, überein, daß solche in Hinsicht ihrer Natur und übrigen oekonomischen Eigenschaften sich gerade so, wie unsere einheimischen verhalten: daß ich deswegen völlig geneigt bin, meine Beobachtungen für völlig anwendbar auf diese ganze Gattung zu glauben.

Wenn wir auch nur einen flüchtigen Blick auf die verschiedenen Familien der Thiere, die unsern Erdball bewohnen, werffen, so werden wir kaum unter denselben eine antreffen, die mehr unsere Bewunderung und unser Erstaunen auf sich zöge, als gerade diese. Mit Vorbedacht übergehe ich die Unwissenheit die über diese Thierchen in dem Königreiche herrscht, — hätte ich auch schon Stof mich hierüber zu verbreiten. Laßt uns dagegen auf die vierfüßigen Thiere, auf die Vögel, auf die Gewürme unsere Aufmerksamkeit heften, die mit Organen um einzig in der Luft zu leben ausgerüstet sind, und daß auch sogar die Amphibien in diesem Elemente leben können: mehr, laßt uns die Fische bemerken, die im Gegentheile völlig unfähig sind, in einem andern Elemente als in der Luft zu athmen, und die, wenn man sie deren beraubt, ihr Leben verlihren: ist uns hier dann eine andere Schlussfolge übrig, als daß diese Thiere auf das weißeste mit Organen und Eigenschaften begabt sind, vermöge welchen sie vollkommen jener Rangordnung entsprechen, in welche sie von der Natur gesetzt sind? Aber wenden wir uns zu jenen Gegenständen, die ich hier beschreibe, so bemerken wir eine Race von Geschöpfen, — die so bald sie dem Eie entschlüpft, eine Anzahl Monden (ich mögte Jahre sagen) in dem Wasser webt und lebt; — die mit Organen ausgerüstet ist, mit welchen sie der strengsten und anhaltensten Kälte troßen kann; — die, ehebevor sich der allbelebende Lenz naht, und die Periode antritt, in der sie unter einer andern Gestalt auf dem großen Schauplatz der Natur erscheinen soll, während des Zeitraumes von einer halben Stunde, sich ihrer Organen, vermöge welcher sie ehebevor unter dem Wasser lebte, so völlig entledigt, und ihre ganze Natur und körperliche Eigen-

schaften so umwandelt, wie es ihr nun, um ihren alten Wohnplatz zu verlassen, verstatet wird, so sehr; daß sie mit Flügeln begabt, mit diesen im Freheitsflug ihr Leben in offener Luft hinbringen kann; die nach Verlauf von wenigen Wochen, nachdem sie die Absicht ihres Daseyns erreicht, und die vor kurzen noch mit schnellen Vögelzug die Lüfte durchseegelt, nun einzig von Alter verzehrt, mit welken abgenusten Flügeln, matt, aller Kräfte durch eine tödtende Schwäche beraubt, dahin sinkt; wenn wir, sage ich alle diese Eigenschaften einer aufmerksamen Beobachtung unterziehen: so müssen wir eingestehen, daß dieses Gegenstände von außerordentlicher Beschaffenheit sind, die uns voll Anbetung zu jenem erhabensten Wesen hinführen, das uns unter den Insecten Geschöpfe geschaffen hat, die sich so unendlich verschieden von seinem übrigen Geschöpfen auszeichnen.

Die Entomologen haben diese Insecten, nach dem Zeitalter, in dem sie schrieben, oder nach den Fortschritten, welche die Naturgeschichte in der Folge machte, verschiedene Namen gegeben. Unter diesen sind im lateinischen die bekanntesten: *Perla*, *Libella*, oder *Libellula*: im englischen *Dragon-Flies*, *Adder Bolts*, und *Balance Flies* (*). Ich ziehe den Namen *Libelle* vor, weil unter diesem diese Insecten den Naturforschern am meisten bekannt sind. Die Larven aller dieser Libellen, leben in Teichen, Bächen, und andern stehenden Wassern, (die von größern Thieren nicht besucht werden,) während des größten Zeitraumes ihres Lebens, und erscheinen unter drey Hauptgestalten. Die erstere ist auf Tab. XLVII. bey Fig. 1. 1. die zwote bey Fig. 2. und die dritte bey Fig. 3. vorstellig gemacht worden. Da diese Figuren alle diejenigen Gestalten anzeigen, unter welchen sie erscheinen, so bin ich dahero willens sie nun auch ausführlicher zu beschreiben.

Die beyden bey Fig. 1. 1. abgebildeten Larven gehören einzig und alleine zu jener, oder, es entsteht aus selbiger, die mit aufrecht in die Höhe gerichteten Flügeln sitzende auf Tab. XLVIII. Fig. 2. abgebildete Libelle, und zeichnen sich nicht nur von den andern beyden durch ihre verschiedene Größe, sondern auch durch ihre rundern und schlankern Körper aus, die an ihrem Ende mit drey Schwänzchen, (deren jedes einzeln genau beobachtet, eine Art Pfaufeder zu seyn scheint) die den andern fehlen, besetzt sind. Auch ist ihre Bewegung im Wasser von jener der andern verschieden, indem sie ungleich geschickter sind, ihren Körper nach einer eirkelförmigen Figur zu wenden und zu drehen.

Die zwote Art, der auf Tab. XLVII. Fig. 2. abgebildeten Larven, hat um ein vieles kürzere und dickere Körper, und bringt diejenigen Libellen hervor, deren Körper flach ist, wie Tab. XLVII. Fig. 4. 6. Tab. XLVIII. Fig. 1. und 5.

Die

(*) Im deutschen kennt man sie unter den Namen: Wasserjungfer, Wassernymphe, Teufelspferd, Teufelsnadeln, Spinnjungfer, Schillebolze etc. P.

Diese sind ungleich unansehnlicher als die andern; sehr viele haben zottige Köpfe und Füße, und eine unangenehme Farbe; andere sind dunkelgrün: welche Farbe die gewöhnlichste unter ihnen ist; übrigens sind sie ohne alle Schönheit, so lange sie sich in diesem Zustande befinden, man müste denn auf ihre verschiedenen Gestalten dabei Rücksicht nehmen. Indessen ersetzt die Schönheit und das übereinstimmende ihrer Gestalt, wenn sie sich zum vollkommenen Insecte verwandelt haben, völlig diese in diesem Zustande ihnen fehlenden Eigenschaften, wie sie denn alsdann mit sehr ansehnlichen und lebhaften Farbenmischungen prangen.

Die dritte Art der auf Tab. XLVII. Fig. 3. abgebildeten Larven zeichnet sich von den beyden vorhergehenden sehr verschieden aus. Ihre Größe kommt vollkommen mit der vorgelegten Abbildung überein, und ihr Unterleib ist an seiner Basis flach, und an seiner Spitze zugerundet, um vieles länger und schlanker als an der Fig. 2. jedoch nicht dergestalt wie an Fig. 1. 1. Diese bringen diejenigen grossen Libellen hervor, deren Körper lange und schlank ist, und die mit ausgebreiteten Flügeln zu sitzen pflegen, wie jene bey Fig. 5. auf Tab. XLVII. abgebildeten.

Alle Larven der Libellen trifft man unter diesen drey Gestalten an; und diese weichen nur in geringen Nebenumständen, in Hinsicht ihrer Farben, und Kennzeichen ihrer verschiedenen Unterordnungen von einander ab. Ihre verschiedene Größe und Gestalt sind die wesentlichen Merkmale, auf welche man bey Beobachtung derselben zu merken hat. Alle haben sechs Füße, und jede ist mit vier kleinen Membranen versehen, die auf ihren Rücken, oder auf der Oberfläche des Bruststückes entstehen, und die zuverlässig die Schalen oder Decken ihrer Flügel sind. Wenn die jungen Larven aus ihren Eiern schlüpfen, so sieht man noch gar nichts von diesen Flügeldecken, auch noch nicht einige Zeit nachher: wenn sie aber nachgehends besser herangewachsen, so werden auch diese mehr sichtbar, so wie die jungen Blätter, die sich bey Annäherung des Frühlings entfalten und aus einander begeben. Unter dieser Erscheinung kann man sie bis zu jenem Zeitpunkte sehen, in welchem sie das Wasser verlassen, und in die freye Luft sich begeben. Diese Flügeldecken haben dann schon ihre eigenthümliche Größe erhalten, und sind nun mehr eigentlichen Flügeln ähnlich. Sie sind alle, von der kleinsten bis zu der größten Art mit einer Art Waffen versehen, die zum Angriff völlig geschickt ist, und die ihnen offenbar, ihre Nahrung zu erbeuten dient. Diese Waffe, die unterwärts an dem Kopf gerade an dem Munde liegt, habe ich auf Tab. XLVII. Fig. 1 und 3. woselbst sie gerade die eigentliche Stellung hat, in welcher sie Beute zu machen begriffen ist, abgebildet. An der ungleich grössern bey Fig. 1 sowohl, als bey Fig. 2 angebrachten Zeichnung, ist solche zurückgezogen und geschlossen, und in ruhender Stellung vor-

stellig gemacht. Die Kraft und Stärke, die diese Insekten in dieser Waffe besitzen, ist so merkwürdig als auffallend. Es hat solche zwei Gelenkfügungen, eine ohngefähr in der Mitte, die andere unten an dem Munde, völlig zunächst an der Gurgel: an einigen (besonders an allen denjenigen der Fig. 2.) scheint solche, wenn sie zurückgezogen und geschlossen ist, dergestalt an das Gesicht dieses Insectes gefügt, und so genau an dasselbe gepaßt zu seyn, daß es eine Maske formirt, die den Mund desselben bedeckt, und sich beynabe bis an die Augen erstreckt. An andern sitzt solche einzig und alleine unten an ihrem Munde, und rückt, wenn sie zurückgezogen wird, unter denselben hin. An der Endung desselben, wenn diese ausgespannt ist, bemerkt man zween sehr starke und ansehnliche Hacken, die sich gegeneinander schließen, und ein paar Zangen vorstellen, und so viel Stärke besitzen, daß fast keine Beute, die sie einmahl damit gehascht haben, ihnen entgehen kan.

Die Bewegung dieser Larven in dem Wasser, besonders iener der größten Art, ist sehr träge: selten ist solche sehr schnell und lebhaft, auffer wo sie beunruhiget werden, oder Gefahren ahnden. In diesem Falle suchen sie derselben mit der Behendigkeit und Schnelligkeit eines Fisches zu entgehen; überhaupt aber scheinen sie sehr wenig Hang zur Bewegung zu besitzen. Sehr oft sahe ich sie (ich spreche von denen, die ich in Gläsern beobachtete) eine ganze halbe Stunde ruhig auf einer Stelle verweilen, ohne die mindeste Bewegung ihnen abzumerken, auffer bey der Ereigniß erwähneter Umstände, oder bey dem Anblick einer Beute, auf die sie dann losgehen. Die bey Fig. 1. 1. und 3. abgebildeten Larven sehen sich gemeinlich auf einen kleinen Ast oder Halm sc. den sie in dem Wasser antreffen, und bleiben, wie ich schon erwähnt habe, auf demselben ganz ruhig. Jene bey Fig. 2. sind ungleich unruhiger in den Dickungen, die Wurzeln und gedrängt beysammen wachsende Pflanzen for:niren, wahrzunehmen, die auf die daselbst herumirrenden kleinen Thierchen lauren, und, um auf sie Beute zu machen, ihnen nachstellen. Diese Abneigung von Bewegung, die bey denen bey Nr. 1. und 2. so sichtbar ist, scheint mir eine Folge von ungewöhnlicher List und Schlaueheit, und vielleicht ein Hauptmittel um Beute zu machen, zu seyn: denn so lange sie in dem Wasser sich nicht bewegen, so nähern sich jene kleine Wasserthierchen, von denen sie sich gewöhnlicherweise nähren, ihnen sonder einigen Argwohn oder Furcht, daß ihr mächtiger Feind auf sie lauern, und sie in dem Augenblick, in dem sie sich ihm genug genähert, erhaschen und tödten mögte. So bald sie aber mit gleicher Sorglosigkeit in einer geringen Entfernung den oben beschriebenen Fangzangen nahe gekommen, so werden sie auch sogleich mit der größten Behendigkeit von diesen gefaßt, mit eben der Hefigkeit gedrückt, wie vom Hecht die unbesorgte Grundel, an dem Mund gebracht, und verzehret; und noch erregt die Befräßigkeit dieser Thierchen unser Er-

staus

staunen nicht, und noch findet die Raubbegierde, mit der die größten diese kleinen Geschöpfe anfallen, keine Glaubwürdigkeit, unter den der Insectengeschichte Unkundigen. Ich habe eine Larve beobachtet, die in weniger Zeit als einer halben Stunde, drey Insecten auffraß, von welchen jedes wenigstens um zwey Drittel größer als sie selbst war. Ein Hauptsatz bleibt es daher, daß die Kleinern immer die Beute der größern werden. Es ist noch bemerkenswerth, daß wenn sie eine Larve tener kleinen, auf Tab. XLVII. Fig. I. abgebildeten Libellen erbeutet haben, sie solche völlig zusammessressen, und nichts von ihr, als iene drey Schwänzchen, die sie fallen lassen, übrig lassen, vielleicht weil diese nicht genug nährenden Stoff in sich enthielten. Da sie einzig und alleine ihren Lebensunterhalt von diesen kleinen Wasserthierchen erhalten, so schonen sie auch der Larven der gedachten kleinen Libellen nicht, und begnügen sich nicht an dem Raube anderer Thierchen. Auch fallen sie mit äußerster Begierde die verschiedenen Arten von Frühlingsfliegen (Phryganeae) an; viele von denselben verlassen zu gewisser Jahreszeit ihre Eellen, die sie sich selbst bauten, und schwimmen mit gleicher Sorglosigkeit, wie zu Anfang des Frühlings um sie herum. Auch habe ich gesehen, daß sie die Larven der Rückenschwimmer (Notonectae) und nicht selten, die kleinen rothen Wasserwürmer verzehrt haben. Diesen wahren Leviathanen kan fast kein Wasserinsect entfliehen, das einmahl zwischen ihre Fangzangen zu kommen, unglücklich genug war.

Ich habe niemals bemerkt, daß diese Larven während ihrer Metamorphose, vom Ene bis zum vollständigen Insect, ihre Haut, so wie andere auffer dem Wasser lebende Insecten, gewechselt hätten: eben so wenig konnte ich zwischen den Larven und den Chrysaliden, in Hinsicht ihrer äußern Gestalt, einigen Unterschied wahrnehmen. In beyden Verhältnissen äußern sie gleiche Gefräßigkeit und gleiche Begierde ihre Beute zu verzehren. Indessen glaube ich doch, daß in ihrem innern, während des Überganges von der Larve zur Chrysalide, eine wesentliche Veränderung vorgehen möchte: denn ihre Respirations-Organe, die sie während ihres Aufenthaltes im Wasser besitzen, scheinen mir, dann, wenn sie sich in die freye Luft begeben, von ganz anderer Beschaffenheit zu seyn: doch kan ich mich nicht überreden, daß diese Veränderung so schnell vor sich gehen könne, und in so kurzer Zeit, als die Libelle von der Larve zur Chrysalide übergeht, zu Stande gebracht werde, woferne nicht ihre Eingeweide ehebevor schon dazu vorbereitet, und durch eine vorhergegangene Veränderung dazu fähig gemacht worden wären. Alleine dies sind nur Muthmassungen: und eben deswegen verweile ich nicht länger dabey, sondern wende mich zu meinem Hauptzwecke, ihre übrigen Beschaffenheiten und ökonomischen Verhältnisse zu beschreiben.

Wenn die Larven der Libellen ihr vollkommenes Wachsthum erhalten haben, und auf das Geheiß der Natur ihr altes Element, das Wasser, in dem sie mit so verschiedenen

denen

denen Organen ausgerüstet waren, mit einem andern vertauschen sollen, so rüsten sie sich, dieser außerordentlichen Catastrophe zu begegnen. In dieser Absicht kriechen sie auf kleine Aeste, Grashalme, oder andere Gewächse, die sie hiezu dienlich finden, und deren Gipfel ausser dem Wasser steht, verlassen nun völlig ihr voriges Element, setzen sich ohngefähr sechs bis acht Zoll über die Fläche des Wassers auf dieselben, halten sich eine Zeitlang ruhig, bis sie in ihrem innern so anschwellen, daß ihre äussere Bedeckung sich nicht mehr erhalten kan, und deren sie sich dann, nach Verlauf einiger Minuten völlig entledigen. Schnell plagt derjenige Theil, der das Bruststück bedeckte, an seiner Oberfläche auf, und die Libelle dringt mit ihrem Kopf sogleich heraus, macht zuerst ihre Füße los, mit welchen sie sich feste zu halten sucht, und zieht dann mit vieler Vorsicht den übrigen Theil ihres Leibes, mit ihren Füßen, wie aus einer Hülse oder Schoale heraus, die sie nun völlig leer hinter sich läßt, und bleibt auf ihren Platz, unter ihrer ehemaligen Gestalt, eine kurze Zeit über ruhig sitzend. Nachdem nun die Libelle ihr voriges Gehäuse verlassen, so erwartet sie die gehörige Entfaltung ihrer Flügel, die, wie ich schon oben erwähnt, unter ienen kleinen auf ihrem Rücken befindlichen Decken eingeschlossen lagen. Nach Verlauf einer halben Stunde haben auch diese, wenn das Wetter günstig ist, ihre eigenthümliche Größe erhalten, und die Libelle macht nun Versuche ihre Stärke auf die Probe zu setzen: denn sie weiß gar wohl, daß wenn ihr noch die Kraft zum fliegen fehlen würde, sie ohnstreitig wieder in das Wasser, das sie vor kurzem verlassen, fallen, und darinn ohnfehlbar ersaufen müßte. Nachdem sie aber vorher verschiedene Bewegungen mit ihren Flügeln unternommen, und ihre Kräfte ihren Wünschen gemäß gefunden, so fliegt sie mit einemmale fort, und erscheint in den Lüften unter einer Gestalt, die von ihrer vorigen eben so verschieden war, als diese beyden Elemente von einander verschieden sind. In eben diesem Zeitpunkte, da diese Catastrophe vor sich geht, verschwindet auch sogleich ienes oben beschriebene Instrument, oder iene Waffe, mit der sie ehehin Beute gemacht haben, durch eine besondere Wirkung der Natur, ohne einige Spur hinter sich zu lassen. Ihr Mund ist nichtsdestoweniger mit Fangzangen von überaus sonderbarer Gestalt versehen, (die sich sowohl horizontal als perpendicular von einander begeben können,) aber keine scheint die geringste Aehnlichkeit mit ienen zu haben, mit welchen sie in ihrem vorigen Zustande bewafnet waren (*).

Bis,

(*) Der frühe Morgen ist gemeinlich die Zeit, die sie zu ihrer Verwandlung erwählen. Ich sage, daß sie sich diese Zeit erwählen, weil ich gewiß weiß, daß es auf ihrer Willkühr beruht, diese Operation zu verzögern, wenn ich anders diese Erscheinung, die ich in gläsernen Flaschen, in der Absicht, ihre Natur und ökonomische Einrichtungen zu untersuchen, beobachtete, richtig zu beurtheilen im Stande

Bis hieher habe ich diese Insecten nur in ihrem unvollkommenen Zustande, in ihrer Kindheit betrachtet; in der ihre Eigenschaften und Kräfte so unendlich von denen, die sie in ihrem vollkommnern Zustande erhalten, verschieden sind. In dem erstern sahen wir sie auf dem Wasser umher schwimmen, auf kleine Insecten Jagd zu machen, diese zu verzehren, und unfähig auch nur eine kurze Zeit ausser diesem Element zu leben: in dem andern erblickten wir sie, in der Luft von einem Ort zum andern hin schweben. Waren sie vorher in den engen Grenzen eines kleinen Teiches eingeschlossen, so können sie nunmehr von Baum zu Baum, von Flur zu Flur mit einer Behendigkeit und Freude fliegen, die immer jedes fühlende Wesen zu äussern im Stande ist. Jedoch müssen wir sie nun auch unter einer andern Gestalt beobachten, wenn solche schon von jener vorigen so völlig verschieden ist, daß man zwischen diesen beyden nicht den mindesten Bezug, ihre Natur und Triebe ausgenommen, mehr antrifft. Denn wenn sie schon mit einem ungleich prächtigerem Anzuge, als sie in Chrysaliden Gestalt hatten, geschmückt sind, so sind sie nichtsdestoweniger noch eben so gefräßig und raub, begierig als vormals, und machen noch eben sowohl Jagd auf kleinere Insecten, und verzehren diese noch mit eben der Wuth, als vormals, da sie noch in dem Wasser lebten. Eine unzählbare Menge kleiner Phalänen, Bienen, Fliegen mit zween und vier Flügeln sind die täglichen Schlachtopfer, die sie ihrer Raubbegierde bringen; und wenn sie im Wasser ein einziges Insect tödteten, so morden sie solche nun zu hunderten, besonders wenn sie die Witterung während ihrer Jagd auf solche begünstigt. Bey regnerischer Witterung bewegen sie sich kaum, auch nicht wenn ungestümme Winde wehen. Dies ist auch kein Wunder. Denn diejenigen kleinen Insecten, die sie zu erbeuten suchen, sind aus der nemlichen Ursache gehindert, auszufliegen, folglich fällt der Beweggrund hinweg, der sie ausserdem auch auszufliegen anreizen würde. So lange die widrige Witterung anhält, so setzen sie sich wider Winde &c. in genugsame Sicherheit, und hängen sich perpendicular mit den Füßen an irgend einen Zweig, der von

Neben,

de bin. Ich habe in einer gläsernen Flasche zwey Larven von Libellen, die zur Verwandlung völlig reif waren, drey Tage lang auf einem Grasshalme, diese auszuhalten, verweilen sehen. Da sie aber keinen Sonnenschein hatten, (ein Umstand der gewöhnlichermassen diese Veränderung befördert) oder, da die Luft ihnen wenigstens zu ihrer Absicht nicht warm genug war, so begeben sie sich wieder ins Wasser. Nach Verlauf einer Stunde machten sie einen zweyten Versuch, da sie aber die nemlichen Hindernisse wieder angetroffen, so begaben sie sich abermals in das Wasser, und so verhielt sich sie sich drey Morgen hindurch, bis die eine ermüdet über diese öftern Versuche, und durch die eintretende Periode der Verwandlung, die sie nicht mehr, wenn sie auch wollte, verzögern konnte, endlich so schwach wurde, daß sie nicht mehr über die Oberfläche des Wassers kommen konnte, und dahin starb. Die andere verwandelte sich, nachdem ich die Flasche in den Sonnenschein gesetzt hatte, glücklich zur Libelle.

Drury.

B 6

Nebenästen entweder entblößt oder entfernt genug ist, halten sich daran ganz ruhig, bis heiteres Wetter wieder einfällt, und die Sonne aufs neue zu strahlen beginnt.

Ich bin völlig geneigt zu glauben, daß die größte Anzahl, wo nicht alle Arten der Libellen, zwey Jahre nöthig haben, um vom Ey bis zum vollkommenen Insecte zu kommen. Da dies indessen ein Umstand ist, den ich bey keinem entomologischen Schriftsteller angetroffen habe, so wage ich es darum auch nicht, meine Meynung für eine absolute Wahrheit auszugeben. Meine Gründe will ich jedoch für meine Meynung anführen, und gerne jedem, sie entweder zu bestättigen oder zu widerlegen, gestatten, je nachdem ihm seine Beobachtungen hierüber berechtigen werden.

Um meine Meynung zu gründen, muß man die Zeit beobachten, wenn sich diese Insecten zuerst, und zwar in England zeigen. Da dies aber ein Umstand seyn dürfte, der meinen Lesern zu vielen Aufwand von Zeit kosten mögte (denn wir kennen wenigstens zwey und zwanzig Arten); auch überdies nur von eigentlichen Insectologen verstanden würde, ich müßte denn alle diese Arten abbilden lassen; so soll uns genügen, daß diejenige Libelle, die auf Tab. XLV. Fig. 5. ob sie sich schon in Amerika und Neu-York sc. vorfindet, vorgestellt worden, wenige Merkmale ausgenommen, mit einer die auch in England zu Hause ist, übereinkomme. Ich habe sie auch nur einzig deswegen abbilden lassen, um meine Vermuthung davon zu rechtfertigen. Die unserige sey demnach diese vorletzte Art, die in dem Sommer zum Vorschein kommt, einmahl im Jahre sich begattet, und ohngefähr den zweiten August erscheint. Laßt uns deswegen, um diese Hypothese zu illustriren, annehmen, daß vierzehn Tage oder drey Wochen der Zeitraum seye, in welchem alle Libellen dieser Art, nach dem Geheiß der Natur in diesem nemlichen Jahr erzielt werden. Doch will ich um diesen Satz gehörig fest, und in ein helleres Licht zu setzen, einen Monat hiezu annehmen. Wenn nun aber diese Libellen in dem Zeitraume von einem Jahr vom Ey bis zu ihrem vollkommensten Zustande gebracht worden, so dürfen wir kühn annehmen, daß nach dem zweiten September (ein Monat später nach ihrer ersten Erscheinung) alle Libellen dieser Art schon in ihrem vollkommensten Zustande seyn müßten, und daß sich keine Larve nach Verlauf dieser Zeit mehr in dem Wasser vorfinden dürfte, weil sie aus diesem Grunde schon alle dasselbe verlassen haben, indem sie als geflügelte Insecten nun die Lüfte durchstreichen müssen. Dies wäre eine Schlussfolge, die man dreiste ohne viele Präsuntion machen könnte. Allein es verhält sich ganz anders. Besuchen wir stehende Wasser, Teiche sc. während den Monaten August, September und October, und noch eine Zeit lange bis in dem nächsten Winter: so treffen wir die gesündesten und fettesten Larven an, und zwar nicht nur vorzüglichst in einem Jahr, sondern alle Jahre; auch sind diese Larven gar nicht die einzige Art, die sich so gesund und gemä-

ßet

stet antreffen läßt. Die bey Fig. 2. abgebildete Art, gehört unter diejenigen Larven, deren Körper flach ist, und die sich gleichfalls in sehr großer Menge vorfinden; verschiedene von diesen sind von der ersten Größe, andere sind ungleich, nach der verschiedenen Jahreszeit, in der sie erzelt worden sind, jünger; und diese scheinen aus Eierchen, die ihre Eltern im Frühlinge gelegt haben, entschlüpft zu seyn. Ich zum wenigsten kan mir keine andere Schlussfolge denken; denn was ließe sich sonst für ein Grund von ihrer Kleinheit angeben, da wir sie zur nemlichen Zeit unter ungleich größern antreffen? Aber deswegen dürfen wir dennoch nicht annehmen, daß die Ursache dieser Verschiedenheit der Größe dieser Larven, darin liegt, daß einige Eier drey bis vier Wochen vor andern gelegt worden sind: denn in einem so kurzen Zeitraum wäre es nicht möglich, daß eine einzige dieser Larven zu einer so ansehnlichen Größe heranzuwachsen könne: (denn alle Libellenarten mit flachem Körper folgen von Monath zu Monath aufeinander). Noch weniger können wir uns so täuschen, daß wir eine Larve mit langem Körper für eine mit kurzem ansehen sollten, indem der Unterschied zu auffallend ist, und bey dem ersten Anblick wahr genommen wird.

Diese Gründe scheinen mir so überwiegend zu seyn, daß ich zu tadeln seyn würde, wenn ich sie bey der Beschreibung der natürlichen Geschichte dieser Insecten übergangen hätte. Ich werde mich glücklich schätzen, wenn diese meine Vermuthungen durch künftige Wahrnehmungen bestätigt, oder, falls sich Verirrungen darinnen fänden, geläutert und aufgeklärt würden: doch dies darf ich freymüthig versichern, daß ich mich ungleich länger mit der Beobachtung dieser Geschöpfe verweilt habe, als irgend ein Insectologe, den ich darüber nachgelesen. Uusserdem habe ich mit Vorbedacht die größten Libellen, und die mit flachem Körper, um meine Meinung in ihr gehöriges Licht zu stellen, auserlesen, indem solche ungleich ansehnlicher, und in Hinsicht ihrer Größe mit mehr Behäglichkeit als die kleinern beobachtet werden können.

Zween Haupttriebe, Hunger und Liebe, so mächtig sich solche in dem Reiche der Thiere zeigen, äussern sich in keiner Classe derselben thätiger als in iener der Insecten. Da ich die erstere durch verschiedene Verhältnisse dieser Insectenarten bereits beschrieben habe, so ist noch die letzte übrig. Sieben muß man bemerken, daß die verschiedene Art und Weise der Begattung derselben, von der Mannichfaltigkeit der Arten, so wie von den Zeugungsorganen selbst abhängt, je nachdem diese bey den verschiedenen Arten, an verschiedenen Theilen ihres Körpers liegen. An allen Libellen mit flachem Körper sind diese Organen, wie an den meisten andern Insecten, an der Endung ihrer Schwänzchen befindlich. An den Libellen mit länglichtem Körper liegen die männlichen Zeugungsorgane zunächst an der Brust, gerade daselbst, wo sich das Bruststück mit dem Unterleibe verbindet; da im Gegentheile solche bey den Weibchen an der

äussersten Spitze ihrer Schwänzchen befindlich sind. Uebrigens ist die Methode, wie sich diese Insecten begatten, ein unserer Aufmerksamkeit vollkommen würdiger Gegenstand.

Sobald diese Insecten völlig ausgewachsen sind, so suchen die Männchen die Weibchen auf, um sich mit ihnen zu begatten. In dieser Absicht besuchen sie unaufhörlich Teiche und ähnliche stehende Wasser, Orter, an welchen sich die Weibchen gewöhnlich finden lassen. Wenn das Männchen in seinem Flug sich in einiger Entfernung einem Weibchen nähert, das zu iener Art gehört, deren Zeugungsorgane an den Schwänzchen liegen, so eilt es auf selbiges hin, hängt sich mit seinen Füßen an den hintern Theil des Körpers, krümmt seinen Körper um ihr Schwänzchen, und schickt sich an, das Geschäfte der Begattung zu vollbringen: dieses also beschäftigte Pärchen schwebt dann mit einander fort, und der ganze Act ist in einer halben Minute zu Ende. Nach Verlauf von wenigen Stunden, beginnt alsdann das trüchtige Weibchen sich ihrer Eier auf folgende Weise zu entledigen. Sie sucht sich in irgend einem Teich ein Blätchen oder Gras aus, das ist gerade auf dem Wasser schwimmt, und so bald sie noch einen Schuh über dem Wasser schwebt, läßt sie sich schnell herab, und indem sie mit ihrem Schwänzchen das Wasser berührt, so geht auch sogleich eines ihrer Eierchen loß. In dem Augenblick da das Ei austritt, ist es auch in einer gallertartigen Feuchtigkeit eingehüllt, vermöge welcher solches auf dem schwimmenden Blätchen feste klebend bleibt, ohne welche es untersinken würde. Auf solche Weise fährt sie fort sich so lange ihrer Eierchen zu entledigen, bis sie sich von allen losgemacht, schwebt dabei beständig in der Luft, bringt dieses Geschäfte mit der Geschwindigkeit einer Pendul in einer Uhr zu Stande, und legt immer ein Ei an das andere an, ohne dabei eine bestimmte Gleichförmigkeit zu beobachten. Ob sie sich auf einmahl aller ihrer Eier entlediget, oder nur derjenigen die bereits befruchtet und zum legen fähig sind, die übrigen für eine zwote Begattung mit dem Männchen zurückhält, oder ob die erste Begattung hinreichend war, alle ihre Eier mit einemmale zu befruchten, ist ein Umstand über welchen ich mir nicht mit Gewißheit zu entscheiden getraue. Indessen hat doch dieser seine Richtigkeit, daß sie sich nicht auf einmahl aller ihrer Eier entlediget, sondern sogleich auf den nemlichen Ort zurückkehrt, und ihre noch ungelegten nun zum legen reif gewordenen Eier, gerade so anbringt, wie die vorigen.

Dieser Methode bedienen sich alle Libellen bey ihrer Begattung und ihrem Eier legen. Diejenigen aber, deren Körper schlank ist, verfahren in ieder Rücksicht ganz anderst dabei. So bald das Männchen dieser Libellen sein Weibchen angetroffen hat, so schwebt es zu ihr hin, und hängt sich, mittels zweier kleinen knöchernen Substanzen, die an der Spitze seines Schwänzchens sitzen, an ieder Seite desselben heraus,
treten,

treten, und eine Art von Zange formiren, vorwärts an ihrem Nacken, der gerade hinter ihrem Kopf liegt, und das Weibchen äussert während dieses Vorganges nicht die mindeste Besorgniß: nachdem sich dasselbe in diese Lage gesetzt, so bleibt es auch einige Tage über in derselben, zuweilen streckt es seinen Körper gerade in die Höhe, zuweilen krümmt es auch denselben, und setzt sich mit seinen Füßen wieder eben daselbst nieder, wo es aufstieg, ohne sein Weibchen zu verlassen, und beyde fliegen so vereint mit einander bald da bald dort hin, je nachdem, und wohin es beyde gelüftet. Diesen Auftritt muß man aber nur als ein Vorspiel zur Begattung ansehen; denn in dieser Lage bringen sie solche noch lange nicht zu Stande: man kan auch diesen Vorgang nur für eine Galanterie des Männchens halten. Nachdem sie aber eine Zeitlang so vereint geblieben, nemlich so lange bis das Weibchen sich disponirt fühlt, das Männchen zuzulassen, so krümmt sie ihren Schwanz gegen jenen Theil zu, wo, wie ich schon oben erwähnt habe, die Zeugungsorgane an dem Männchen sitzen, wird aber noch immer von dem Männchen an ihrem Nacken feste gehalten, und in dieser Attitüde geht das Geschäfte der Begattung vor sich. Nachdem dasselbe vollendet, das an der kleinern Art sehr lange dauert (ich habe solche achtzehn Tage lang in dieser Stellung beobachtet) so schickt sich das Weibchen sogleich an ihrer Eier losz zu werden. Sie fliegt an eine Binze, Schilf oder ähnliche Wasserpflanze hin, setzt sich nahe an dem Rand derselben, bringt ihr Schwänzchen etwas an die Oberfläche des Wassers, und legt an das Schilf, oder an irgend eine andere Wasserpflanze, auf die sie sich begeben hat, ihre Eier; diese sind, wie an allen Arten dieser Gattung, mit einem gallertartigen Wesen umgeben, vermittelst welchem sie sich feste anhängen, auch so lange kleben bleiben, bis die Sonnenwärme das junge Geschöpf ausbrütet. Dieses verläßt dann sogleich sein Gehäuschen, begibt sich nach unten zu, entweder an einen andern Ort hin, oder wohin es von der Natur, Nahrung zu suchen, geleitet wird.

Auf diese Weise betragen sich alle Libellen bey dem Geschäfte der Begattung, wenn schon, in Hinsicht einiger besondern Nebenumstände, etwas verschieden: z. B. wie die grossen Libellen, Tab. XLVII. Fig. 5. die nicht so lange an einander hängen, wie die kleinen. Die erstern bringen nur eine kurze Zeit bey diesem Geschäfte zu, während welchen sie herumfliegen, indem die kleinern desto länger damit zubringen, so wie die allerkleinsten Insecten, (wie ich selbst wahrgenommen habe,) die sich am längsten ihrem Triebe überlassen. Ich bemerke dabey noch, daß die Libellen mit schlanken oder dünnen Leib, sich auf die nemliche Art ihrer Eier entledigen, wie die grossen, indem sie nemlich solche auf irgend etwas, das sie sich

hiesu auswählen feste Fleben, wofelbst sie auch so lange bleiben, bis sie ausgeschlüpfen. Nach meinen Erfahrungen streuen sie solche nicht so sorglos wie andere Insecten aus, sondern bringen sie in eine solche bequeme Lage, in der sie am ehesten von der Sonnenwärme zum ausbrüten können gebracht werden.

Wenn wir nun mit einiger Aufmerksamkeit diese Insecten beobachten, es seye nur in ihrem Larvenstande, oder in ihrem vollkommensten, so müssen wir den Schluß folgen lassen, daß sie unter eine Reihe von Geschöpfen gehören, die dem menschlichen Geschlechte mehrere und wichtigere Vortheile verschaffen, als man dem ersten Anscheine nach vermuthen sollte. Denn sie scheinen, ohne hier weitläufig zu beweisen, daß sie jährige Minister der Natur sind, von dem erhabenen Schöpfer zu wichtigen Werkzeugen ausersehen zu seyn, das Gleichgewicht unter den Insecten zu erhalten, das Gleichgewicht, das so sichtbar unter allen Arten von Insecten herrscht, und daß von jedem, der sich der Beobachtung derselben te unterzogen hat, anerkannt worden ist. Diesem zu folge ist die Gefräßigkeit der Libellen eine der weisesten Einrichtungen, weil, durch die grosse Menge von Insecten, die jährlich von ihnen getödtet werden, das Gleichgewicht derselben erhalten wird. Diese Einrichtung giebt zugleich einen sprechenden Beweis ab, von der Nothwendigkeit ihrer Existenz. Der Hauptgrundsatz, der in dem ganzen Thierreiche herrscht, daß die stärksten die schwächsten aufreiben, würde sich schwerlich als nutzbar dem menschlichen Geschlechte erweisen, oder sich der Einrichtung der Natur gemäß finden lassen, wenn er durch diese Geschöpfe die ich bisher beschrieben habe, nicht so unumstößlich gegründet worden wäre. Eine geringe Uebersicht wird diesen Grundsatz noch mehr bestätigen. Wenn die Nahrung der Libellen, so lange sie noch unvollkommene Insecten sind, nur einzig in dem Laube von Gewächsen, so wie der Heuschrecken, und nicht in kleinen Insecten bestünde: oder sie hätte in überflüssigen von der Natur ausgeworffenen Dingen, todten Körpern, faulem Holze, wie der Käfer ihre bestanden, welche Lücke wird sich dann nicht in der grossen Kette der Natur antreffen lassen? Und auf welche Weise würde sich die große Menge von kleinern Insecten, die sich während eines einzigen Sommers, so sehr anhäuft, vermindern lassen? Welche Insectengattung aus der Classe mit durchsichtigen Flügeln, würde zu diesem Geschäfte einzig geschickt seyn? Oder ließe sich die Möglichkeit denken, daß alle Fliegenarten, selbst die Vögel hiesu aufgelegt wären? Wären alle zweiflüchtige Insecten (Diptera), oder die andern alle, die unter die kleinern Gattungen gehören, im Stande einer so grossen Vermehrung Einhalt zu thun, die in kurzer Zeit zu einer allgemeinen, mit nichts zu tilgenden Plage, würde? Mein!

Tab. XLIX. Fig. 1. Die afrikanische schuppengrindliche Heuschrecke. 199

Nein! der allmächtige Schöpfer hat dieser Einrichtung halber, und in dieser Absicht diese Geschöpfe erschaffen, die aber auch deswegen, als Wesen angesehen werden müssen, welche von ungleich grösserer Wichtigkeit sind, als manche viel, leicht kaum vermuthen.

Und doch sind die bisher erzählten Vortheile die wir von diesen Insecten erhalten, noch nicht erschöpft. Die stehenden Wasser, die sie während ihrer Jugend bewohnen, werden durch ihre Vermittlung süß und rein, die ausserdem völlig zu Grunde gehen würden. Die Bewegung die sie in dem Wasser machen, kommt hiebei sehr in Anschlag. Ihr Athmen, daß sie in diesem Elemente können, und das man bey genauer Beobachtung wahrnehmen wird, vereint mit der Bewegung so vieler tausend andern Insecten, trägt unstreitig auch das selne mit bey, das Wasser süß und genießbar zu machen (*).

Tab. XLIX. Fig. 1.

Gryllus squarrosus. Linn. Mant. Pl. II. p. 533. Goeze. Beytr. T. II. n. 3. p. 100. *Locusta squarrosa*. Fabric. Syst. Ent. n. 16. p. 285. *eiusd.* Spec. Inf. T. I. n. 15. p. 364. *eiusd.* Mant. Inf. T. I. n. 17. p. 236.

Die afrikanische schuppengrindliche Heuschrecke.

Die ausgespannten Flügel sind vollkommen vier Zolle breit.

Der Kopf ist grün. Die Augen sind vollkommen rund, dunkelbraun, sehr hervorstehend, und liegen in einer mäßigen Entfernung einander gegen über. Die Fühlhörner bestehen aus achtzehn Gelenken, und sind viel länger als das Bruststück. Dieses ist dunkelgrün, auf seiner Oberfläche höckericht, und an jeder Seite mit drey Erhabenheiten versehen, von welchen jede mit drey kurzen und starken Stacheln bewehrt ist. Die Flügeldecken sind dunkelgrün, und mit sehr vielen kleinen schwarzen, runden, viereckichten, länglichten cc. Flecken gezeichnet. Die Flügel sind sehr schön scharlachroth, und mit ungleich grössern schwarzen Flecken als die Flügeldecken, so wie auch von verschiedenen Gestalten belegt. Der Unterleib ist grün, mit verschiedenen gelben Ringen versehen, und ist ohngefähr eben so lange als die Flügeldecken. Alle Füße sind grün: die Schenkel sind, so wie an allen Arten dieser Gattung stachlicht.

Diese Heuschrecke ist in Sierra Leon in Afrika zu Hause, und wurde mir von jemand zum abbilden gefälligst mitgetheilt. Nach dem Bericht desselben, der

(*) Ehestens wird man eine Abhandlung von den Beobachtungen der Libellen besonders herausgeben.

der sich verschiedene Jahre daselbst aufgehalten, kommt sie ohngefähr zu Ende des Junius zum Vorschein, und begiebt sich sogleich darauf unter die Nester der Valsmen, woselbst sie sich so lange aufhält, bis die starken Regengüsse sie zwingen, ihren Aufenthalt zu verändern, und denselben unter andern Gewächsen auf der Erde aufzuschlagen. Ich habe noch keine Abbildung von ihr angetroffen.

Tab. XLIX. Fig. 2.

Gryllus TATARICVS. Linn. Syst. Nat. n. 42. p. 700. Mus. Lud. Vlr. n. 30. p. 139. Goeze. Beytr. T. II. n. 42. p. 72. Fabric. Syst. Ent. n. 11. p. 289. eiusd. Spec. Inf. T. I. n. 18. p. 365. eiusd. Mant. Inf. T. I. n. 21. p. 237. Rösel. Insect. Bel. 2. B. tab. 18. f. 8.

Die tatarische Strichheuschrecke.

Die ausgespannten Flügel sind vollkommen fünfhalb Zolle breit.

Der Kopf ist sehr zierlich dunkel und hellbraun gestreift. Die Augen sind länglicht, glänzend, und einem polirten Horn ähnlich. Das Bruststück ist dunkelbraun, mit einer hellbraunen Streife, die der Länge vorwärts von dem Kopfe liegt, und wenn die Flügel geschlossen sind, längs an dem Rande der Flügel fortläuft, gezeichnet; an den Seiten ist solches hellbraun, und an der Basis mit dunkelgelben Flecken und Streifen versehen. Die Fühlhörner sind fadenförmig und ohngefähr so lange als das Bruststück. Die Flügeldecken sind dunkelgelb, beynah durchsichtig, und mit verschiedentlich gestalteten Streifen und Flecken sehr zierlich gezeichnet; jene an den Schultern zunächst liegenden sind beinahe schwarz, und jene gegen die Spitze derselben zu, durchsichtiger. Die Flügel sind sehr dünne, durchsichtiger als die Flügeldecken, und grünlicht schattirt. Der Unterleib ist seitwärts hellbraun, an seinen obern Rändern schwarz, und mit einer kleinen bleichen Streife, die an seiner Länge herabläuft, versehen. Die Füße sind dunkelbraun. Die hintern Schenkel sind beynah viereckicht, auswärts weiß, sehr angenehm schattirt, und scheinen wenn man sie unter dem Vergrößerungsglasse beobachtet, aus lauter übereinander liegenden Schuppen zu bestehen; auswärts an der Gelenkfügung der Schienbeine befindet sich eine weiße runde Flecke, und über derselben eine andere schwarze und lange. Die hintern Schienbeine sind braunlicht, roth, und an den hintern Seiten mit zwei Reihen Stacheln bewehrt; diese Stacheln sind weiß, und an ihren Spitzen schwarz; die erstere oder äussere Reihe derselben besteht aus neunzehn, die andere oder innere

nerer aus elf Stacheln. Ist in Virginien, Antigua, Neu, York, Madras, in Ostindien, so wie auf Sierra Leon in Afrika zu Hause.

Tab. L. Fig. I.

Mantis PECTINICORNIS. Linn. Syst. Nat. n. 10. p. 691. Amoen. Acad. T. VI. n. 27. p. 396. Goetze. Beytr. T. II. n. 10. p. 26. Fabric Syst. Ent. n. 14. p. 276. eiusd. Spec. Inf. T. I. n. 15. p. 347. eiusd. Mant. Inf. T. I. n. 17. p. 228. Pallas Reis. 3. Th. p. 542.

Die chinesische Fangheuschrecke mit kammförmigen Fühlhörnern.

Ist vom Kopf bis zum After vollkommen zween und einen achtels Zoll lange.

Der Kopf ist braungelb: vorwärts an demselben sitzt eine sehr stachelartige Spitze. Die Augen sind schwarz, rund, und liegen in einiger Entfernung einander gegen über. Die Fühlhörner sind vollkommen kammförmig, und ohne gefehr halb so lange als das Bruststück. Das Bruststück ist lang, schlank, unterwärts flach, und oberwärts zugerundet. Die Flügeldecken sind sehr dünne, grün, beynabe durchsichtig, und erstrecken sich, wenn sie geschlossen sind, über den After. Auch die Flügel sind grün, durchsichtig, gegen ihre Spitze zu bräunlicht, und betragen gleiche Länge mit ihren Decken. Der Unterleib ist ohne gefehr so lange als das Bruststück, an seiner Spitze aber drey-mahl so breit als selbiges. Die Vorderfüsse sind braunlicht gelb, und dunkelfärbig gefleckt; die Schenkel sind mit einem starken Stachel bewehrt. Die Schienbeine sind auswärts mit zwey Reihen Stacheln bewehrt, und zwischen denselben mit einer rinnenartigen Vertiefung versehen, die deswegen daselbst angebracht zu seyn scheint, um die erste Gelenkfügung der Fußblätter einzunehmen, die sich wie die Klinge in ein Scheermesser darein fügt: ferner ist diese Gelenkfügung an ihrem Ende mit einem starken Stachel besetzt, der sich einwärts krümmt, und an dem noch außer den Häkchen fünf andere kurze Gelenke sitzen. Die mittlern und hintern Füße sind an jeder Gelenkfügung der Fußblätter mit zweyen Stacheln bewehrt, so wie an jeder der Schenkel mit noch einem besondern, an dem sich vier kleine nahe aneinander sitzende Membranen oder ohrartige Ansätze befinden. Aus Jamaika, und habe noch keine Beschreibung von ihr angetroffen.

Tab. L. Fig. 2.

Mantis GONGYLODES. Linn. Syst. Nat. n. 4. p. 690. Mus. Lud. Vlr. n. 4. p. 112. Amoen. Acad. T. I. p. 504. Goeze. Beytr. T. II. n. 4. p. 22. Fabric. Syst. Ent. n. 6. p. 275. eiusd. Spec. Inf. T. I. n. 8. p. 346. eiusd. Mant. Inf. T. I. n. 10. p. 227. Rösel Insect. Vel. 2. B. tab. 7. fig. 1. 2. 3. Pallas Reis. 3. Th. p. 542. Sulzers Kennz. p. 20. tab. 8. fig. 56. Aubert. Misc. tab. 65. fig. 2. Seb. mus. T. IV. p. 75. 76. tab. 68. fig. 9—12. Mantis. Aidrov. Inf. tab. 13. fig. 21. Guayara. Marcgr. bras. p. 246.

Die afrikanische Fangheuschrecke mit Hüftkappen.

Ist vom Kopf bis zum After drey und drey achtels Zolle lang.

Der Kopf ist gelb, hat in Hinsicht dieser Farbe eine vollkommene Aehnlichkeit mit einem gewelkten Blat, und neigt sich nach unterwärts; oberwärts ist derselbe mit einem Stachel bewehrt, und an jeder Seite mit einer kleinen Membrane oder ohrartigen Ansatz versehen. Die Augen sind dunkelbraun, glänzend, und länglicht. Die Fühlhörner sind kurz, fadenförmig, und ohngefähr so lange als der Kopf. Das Bruststück ist sehr schlank unterwärts, flach, oberwärts zugerundet, und seitwärts gefurcht. Seine Länge ist mit tener des Unterleibes gleichförmig, scheint vollkommen einem jungen Ast oder Zweig von einem Baume ähnlich zu seyn, und ist an jeder Seite, nahe an dem Kopf mit einer dünnen, gelben und eckichten Membrane versehen. Die Flügeldecken sind gelb und ohngefähr zwey drittel so lange als der Unterleib; die Seiten derselben sind gerundet, und die Hauptstrecken, womit solche an dem Körper befestiget sind, erstrecken sich wie eine Nerve auf einem Blat, von der Basis bis zur Spitze. Mehrere andere kleine Nerven oder Adern, in die sich der Hauptnerve astartig theilt, geben derselben das vollkommene Ansehen eines Blates. Die Flügel sind grün, durchsichtig, ausgenommen an ihren vordern Rändern, und etwas kürzer als ihre Decken. Der Unterleib ist gelb, und breit an seinem Ende; daselbst aber, wo er mit dem Bruststücke zusammenhängt, schmal, und endigt sich an dem After mit einer scharfen Spitze, und mit noch zwey kleinern, die auf dem vorletzten Bauchringe befindlich sind. Die mittlern und hintern Füße sind graulich braun, und sehen Baumästen vollkommen ähnlich. Jeder der erstern ist an den Gelenkfügungen der Fußblätter mit drey kleinen Stacheln, die letztern aber nur mit zween bewehrt. An jedem Gelenke der Schenkel sitzt ein einfacher Stachel, und zunächst an den Schienbeinen sind drey sehr ansehnliche Membranen oder ohrartige Ansätze befestigt, von welchen zween vorwärts sitzen

sigen, die aber um ein vieles kleiner als die hinterwärts befindliche, die cirkelrund und ungemein dünne ist, sind. Die Vorderfüsse sind gelb, und braun gefleckt, oder gewölkt. Die Schenkel sind flach, dünne, und endigen sich mit einem starken, kurzen, etwas hakenförmig gebogenen Stachel. Die Schienbeine sind breit, auswärts dick, und ausgehöhlt, mit zwei Reihen Stacheln bewafnet, innwärts aber sehr dünne und glatt. Die erste an den Schienbeinen sitzende Gelenkfügung der Fußblätter (denn diese Insectenart scheint an den Vorderfüssen eine Gelenkfügung mehr als andere zu haben) ist lange, dreiseitig, unterwärts ausgehöhlt, und mit zwei Reihen kleiner haarähnlicher Zähne bewehrt. Ihre Spitze endigt sich mit einem langen und spitzigen Stachel, an dem noch fünf andere Gelenke ausser den Hächchen sitzen. Die mittlern und hintern Füße sind an jeder Gelenkfügung der Fußblätter mit zweien Stacheln bewehrt.

Diese Fangheuschrecke habe ich aus Madras, so wie aus Virginien erhalten.

Tab. L. Fig. 3.

Mantis LINEARIS: aptera, viridis, corpore lineari (k).

Die antiquaische schmalleibichte Fangheuschrecke.

Ist vom Kopf bis zum After zweien und dreien achtels Zolle lang.

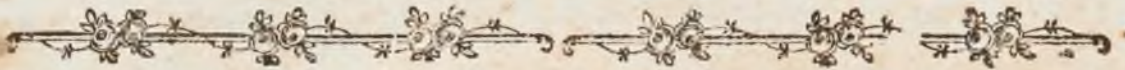
Dieses Insect sieht einem Büschel zusammengedener Strohhalme vollkommen ähnlich, ist völlig ungeflügelt, und in der That nichts anders als eine Larve, wie Tab. XLVII. Fig. 1. eine abgebildet worden. Seine Hauptfarbe ist nach der Zusicherung meines Freundes grün; hingegen nur, wie es mir im Weingeist zugeschiekt worden, dunkelbraun. Der Kopf ist klein, lange, und sitzt zwischen den Vorderfüssen. Die Augen sind rund und schwarz. Die Fühlhörner sind fadenförmig und so lange als das Insect selbst. Der Unterleib der an der Einfügung der hintern Füße entsteht, besteht aus neun Ringen, und ist beynah eben so lange als das übrige an diesem Insecte. Diese Füße sitzen beynah in der Mitte desselben, und in einer geringen Entfernung sitzen auch die mittlern. Die Fußblätter bestehen ausser den Hächchen aus fünf Gelenken. Aus Antigua, und habe noch nirgends eine Abbildung von ihr angetroffen.

Ende des ersten Bandes.

Ec 2

Ne

(k) Auch ich habe von dieser Fangheuschrecke nirgends eine Beschreibung angetroffen, und sie darum selbst bestimmt. Ob übrigens Drury's Coniectur, daß sie nur eine Larve, weil sie flügellos ist seye, richtig ist, steht dahin: ich besitze eine ähnliche aus dem südlichen Italien, die gleichfalls ungeflügelt ist — und hatte sie Demognachtet für völlig ausgewachsen. P.



R e g i s t e r.

		Tab.	Fig.
Pap. E. A. Iasius. L. Afrkanischer Characterpapillion	- -	I	1
— P. R. Mars. F. Nordamerikanischer Mars	- -	—	2
— P. R. Simaethis. F. Indianischer Simaethis	- -	—	3
— N. P. Erosine. F. Afrkanische Erosyne	- -	II	1
— P. R. Lysippus. L. Amerikanischer Lysippus	- -	—	2
— D. F. Gripus. F. Indianischer Punktstrich	- -	—	3
— E. A. Athamas. G. Chinesischer Athamas	- -	—	4
Phal. Att. odora. L. Amerikanische Odoraphalane	- -	III	1
— B. Acrea. Dr. Virginische Acrea	- -	—	2
— B. Caprotina. G. Virginische Caprotina	- -	—	3
Pap. N. P. Cyane. F. Indianische Cyane	- -	IV	1
— N. P. Penthesilea. F. Indianische Penthesilea	- -	—	2
— N. G. Huntera. F. Virginischer Distelfink	- -	V	1
— D. C. Euppe. L. Surinamische untergehende Sonne	- -	—	2
— N. G. Laomedia. L. Ostindianischer Feldargus	- -	—	3
— N. P. Niphe. L. fem. Chinesische Niphe. Das Weibchen.	- -	VI	1
— N. P. Niphe. L. mas. Chinesische Niphe. Das Männchen.	- -	—	2
— E. A. Patroclus. L. Indianischer Braunflügel	- -	VII	1
Ph. G. B. ata. G. Neuiorkische B. Spanner	- -	—	2
— B. cuneata. G. Neuiorkischer Keulspinner	- -	—	3
Pap. E. A. Patroclus. L. Indian. Braunflügel von der Unterfläche	- -	VIII	1
Phal. G. lineola. G. Neuiorkische Einlinie	- -	—	2
— G. catenaria. F. Neuiorkischer Kettenspanner	- -	—	3
— B. imperialis. F. Indianischer Kaiserspinner	- -	IX	1.2.
— N. bilineata. G. Neuiorkische Doppellinie	- -	—	3
— N. undularis. Dr. Neuiorkische Wellenlinie	- -	—	4
Pap. N. G. Feronia. L. Indianisches vierfaches D	- -	X	1.2.
— D. C. Glaucippe. L. Westindischer Schwarzstrich	- -	—	3.4.
— E. T. Philenor. L. Amerikanischer Philenor	- -	XI	1.4.
— E. T. Troilus. L. Indianischer Rostfleck	- -	—	2.3.5.
— E. T. Paris. L. Asiatisches Siebenauge	- -	XII	1.2.
— D. C. Chryseis Dr. Chinesischer Weißling	- -	—	3.4.
— N. P. Idalia. F. Nordamerikanische Idalia	- -	XIII	1.2.3.
— P. R. Phareus. F. Surinamischer Phareus	- -	—	4.5.
— N. P. Bolina. L. Indianische Bolina	- -	XIV	1.2.

Pap.

R e g i s t e r.

	Tab.	Fig.
Pap. N. P. Iphicla. L. Indianische Iphicla	XIV	3.4.
— N. P. Charonia. F. Indianische Charonia	XV	1.2.
— D. F. Erymanthis. Dr. Chinesische Erymanthis	—	3.4.
— N. G. Leda. L. Asiatisches Queereck mit dem schwarzen Zwillingauge	—	5.6.
— D. F. Licus. G. Surinamischer Orangestreck	XVI	1.2.
Phal. B. Fulminea. G. Smyrnischer Blitzstrahl	—	3
Pap. E. T. Polydamas. L. Amerik. Ritter auf der chines. Rose	XVII	1.2.
— N. P. assimilis. L. Asiatischer Orangepunkt	—	3.4.
Phal. B. Arenacea. L. Der Sandflügel	XVIII	1
— Att. Cecropia. L. Amerikanische Zekropiaphaläne	—	2
— N. Arge. G. Newiorkische fleischfarbige Eule	—	3
— B. Cunea. G. Newiorkischer schwarzgestrichelter Spinner	—	4
— N. Nundina. G. Newiorkisches lateinisches E	—	5
Pap. E. A. Chalcus F. Amerikanischer Chalkus	XIX	1.2.
— P. R. Pelops D. Westindische Pelops	—	3.4.
— D. F. Arcas. G. Amerikan. Bräunling von St. Christopher	—	5.6.
Phal. Att. crepuscularis. L. Amerikanische Dämmerungspfaläne	XX	1.2.
— N. lunata. Dr. Carolinische Mondeule	—	3
— N. ferrata. Dr. Newiorkischer Zahnflügel	—	4
Pap. N. P. Phalantha. F. Ostindianische Phalantha	XXI	1.2.
— D. F. Phaethon. F. Amerikanischer Phaeton	—	3.4.
— D. F. Tharos. G. Newiorkischer Tharos	—	5.6.
— E. A. Thoas. L. Surinamisches gelbes Fleckenband	XXII	1.2
— E. A. Sinon. F. Indianischer kleiner Seegelvogel	—	3.4.
Phal. N. Melicerta. G. Bombanische Melizerta	XXIII	1
— N. Epione. G. Newiorkische Epione	—	2
— N. Pales. G. St. Christophersche Rosteule	—	3
— N. vinosa. G. Antiguaische Sanduhreule	—	4
— N. Numeria G. Jamaischer Weißstrich	—	5
— N. respectabilis. G. Newiorkische ehrwürdige Eule	—	6
— Att. Lunata. L. Nordamerikanische Halbmond	XXIV	1
— N. Ornatrix. L. Amerikanische geschmückte Eule	—	2
— N. Bella. L. Das punktirte Band	—	3
Sphinx Leg. Carolina. L. Carolinischer Schwärmer	XXV	1
— adsc. Phegea. L. Ringelschwärmer	—	2
— adsc. Steropes. G. Steropeschwärmer	—	3
— leg. affinis. G. Amerik. dem windig- und ligustervogel ähnl. Schwärmer.	—	4
— adsc. Polymena. L. Asiatischer Polymenatschwärmer	XXVI	1
— adsc. Cerbera L. Capensischer Zerberuschwärmer	—	2
— leg. sagittaria. G. Jamaischer Pfeilschwanz	—	3
— adsc. Thetis. L. Jamaischer Thetischwärmer	—	4
— leg. terpunctata. G. Amerikanischer dreypunktirter Schwärmer	—	5

R e g i s t e r.

	Tab.	Fig.
Sphinx flavicans. G. Jamaischer Gelbling	XXVII	1
— pinastri. L. Der Fichtenschwärmer	—	2
— Ello. L. Indianischer Elloschwärmer	—	3
— Vitis. L. Amerikanischer Weinstockschwärmer	XXVIII	1
— lugubris. L. Amerikanischer Trauerschwärmer	—	2
— teresa. L. Marylandischer braungestrichelter Schwärmer	—	3
— strigilis. L. Amerikanischer gestreifter Schwärmer	—	4
— satellitia. L. fem. Jamaischer Nebelschwärmer. Das Weibchen.	XXIX	1
— — — — — Das Männchen.	—	2
— euphorbiae. L. Wolfsmilchschwärmer	—	3
Scarab. Hercules. L. mas. Herkuleskäfer. Das Männchen.	XXX	1
— — — — — fem. — — — — — Das Weibchen	—	2
Buprestis virginienensis. G. Virginischer Prachtkäfer	—	3
Sc. Goliathus. L. Indianischer Prinz	XXXI	1
Curcul. aurifer. F. Jamaische Goldstreife	XXXII	1
Sc. Molossus. L. Der Dickkopf	—	2
— didymus. L. Der Zwilling	—	3
Curc. globosus. F. Kapensischer kuglichter Rüsselkäfer	—	4
— verrucosus. L. Kapensischer Warzenträger	—	5
Lamia pulchra. F. Der überaus schöne afrikanische Bockkäfer	—	6
Sc. auratus. L. Gefeckte Goldkäfer	XXXIII	1
— fascicularis. L. Der Bündelkäfer	—	2
— capensis. L. Rothbraune weispunktirte Kapkäfer	—	3
— aeruginosus. L. Der Kupferschmidt	—	4
— nitidus. L. Ausländischer grüner Glanzkäfer	—	5.6.
— tetradactylus. L. Jamaischer Vierfinger	—	7
— Lanius. L. Jamaischer schwarzgefleckter brauner Blumenkäfer	—	8
— jamaicensis. F. Jamaisches Nashorn	XXXIV	1.2
— Antaeus. F. Amerikanische Drengabel	—	3.4
— punctatus. L. Punktirter Käfer	—	5
— lanigerus. L. Wollträger	—	6
— nasicornis. L. Europäisches Nashorn	—	7.8.
— Nicanor. F. Eulenkopf	XXXV	1
— carolinus. L. Carolinisches Nashorn	—	2
— Carnifex. L. Der Scharfrichter	—	3.4.5
— spinipes. G. Newiorkischer Dornträger	—	6
— pilularius. L. Der Pillenkäfer	—	7
— Sphinx. F. Amerikanischer Dornfuß	—	8
— Centaurus. F. Ostindianischer Zentaur	XXXVI	1
— fasciatus. L. Die Bandstreife	—	2
— Titanus. F. Druryischer Simson	—	3.4.
— Oromedon. F. Der Sabelträger	—	5

Sc.

R e g i s t e r.

	Tab.	Fig.
Sc. Amazonus. L. Die Amazone	XXXVI	6
— triangularis. F. Surinamische Triangel	—	7
— triangulatus. G. Chinesischer Triangelfuß	—	8
Ceramb. pensylvanicus. Degeer. Braunrother pensylv. Forstkäfer	XXXVII	1
Prionus laticollis. Dr. Breithalslichter newiorfische Forstkäfer	—	2
Ceramb. quadrimacul. L. Amerikanischer Vierfleck	—	3
Stenocor. Drurii. F. Drurnscher iamaischer Bockkäfer	—	4
Ceramb. festivus. L. Der Staatsbock	—	5
— — balteatus. Degeer. Der virgin. Bockkäfer mit dem Queergehenke	—	6
— — damicornis. L. Jamaischer schrüterartige Forstkäfer	XXXVIII	1
— — melanopus. L. Karolinischer Schwarzfuß	—	2
Prion. maxillofus. F. Amerik. Holzbock mit hervorstehenden Kinnladen	—	3
Ceramb. Cerdo. L. Der Flicker	XXXIX	1
— — succinctus. L. Surinamischer gelb bandirter Bockkäfer	—	2
— — capensis. L. Kapensisches Zebraböcklein	—	3
— — afer. L. Grünglänzender afrikanischer Bockkäfer	—	4
— — virens. L. Ostindianischer Grünling	XL	1
— — cinnamomeus. L. Der Zimmerbock	—	2
— — sternutator. F. Barbadosische Löcherdecke	—	3
— — trilineatus. L. Jamaische Drenlinie	XLI	1
Callid. flexuosum. F. Newiorfischer Afaztenbock	—	2
Ceramb. irroratus. L. Amerikanischer bereifter Holzbock	—	3
Stenoc. spinicornis. F. Jamaisches Stachelhorn	—	4
Ceramb. Carcharias. L. Seehundfärbiger Holzbock	—	5
Callid. atomarium. G. Newiorfische Buntschecke	—	6
Cimex Druræi. L. Drurnsche chinesische Blutwanze	XLII	1. f.
Carabus bicolor. Dr. Doppeltfärbiger Laufkäfer	—	2
Brentus minutus. Dr. Virginischer Langrüffel	—	3-7.
Scarites longicollis. Dr. Virginischer Langhals	—	4.6.
Apis virginica. L. Virginische Biene	XLIII	1
Cimex papillofus. F. Sierra, Leonische Warzenwanze	—	2
— — balteatus. L. Jamaische Gürtelwanze	—	3
Apis surinamensis. L. Surinamische Biene	—	4
Ichneumon macrurus. L. Gelber newiorfischer Raupentödter	—	5
Vespa annularis. L. Virginische Ringelwespe	—	6
— — squamosa. Dr. Newiorfische Schuppenwespe	—	7
Iulus tridentatus. F. Virginischer drenzähnlicher Vielfuß	—	8
Bibio filata. F. Raubensfliegenartige Stilerfliege	XLIV	1
Tabanus ruficornis. F. Amerikanische Bremse	—	2
— — americanus. Dr. Newiorfische Bremse	—	3
Vespa iamaicensis. Dr. Jamaische Wespe.	—	4
Scolia Radula. F. Nordamerikanische Afterwespe	—	5
Sphex lunata. F. Antiguaische Mauerwespe	—	6

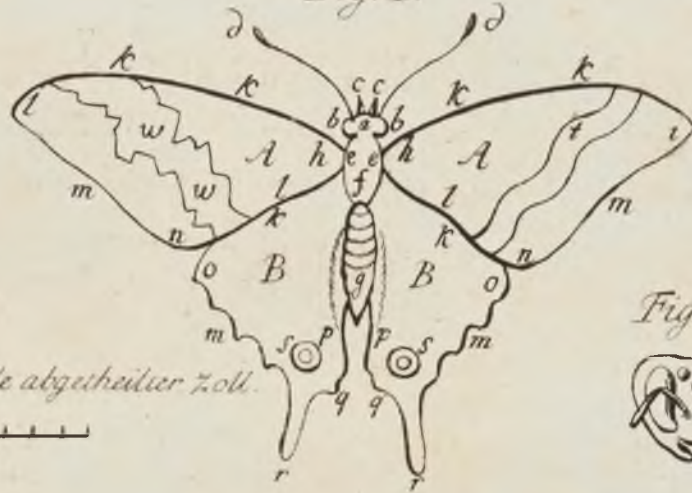
Cimex

R e g i s t e r.

	Tab.	Fig.
Cimex crenulatus. F. Antiguaischer Leuchter	—	XLV 1
Vespa attenuata. F. Gelbe jamaische Wespe	—	— 2
Apis grossa. Dr. Jamaische Goldbiene	—	— 3
Musca hirta. Dr. Jamaische zottige Fliege	—	— 4
Cimex claviger. G. Antiguaische Keilenwanze	—	— 5
Syrphus pinguis. F. Jamaische Gürtelfliege	—	— 6
Musca Hyltrix. F. Jamaische Vorstefliege	—	— 7
Myrmeleon libelluloides. L. Wassernymphenartiger Ameisenlöw	—	XLVI 1
Hemerobius ornatus. Dr. Virginische grüne Stinkfliege	—	— 2
— — — jamaicensis Dr. Jamaische breitflüchtige Stinkfliege	—	— 3
Myrmeleon american. Dr. Amerikanischer Ameisenlöw	—	— 4
Libellula trimaculata. Degeer. Virginische dreggesteckte Wasserjungfer	—	XLVII 4
Libellen, Larven	—	— 1.2.3
— — Iunia. Dr. Neu-iorckische Junia	—	— 5
— — Servilia. Dr. Chinesische Servilla	—	— 6
— — carolina. Dr. Chinesische Wasserjungfer	—	XLVIII 1
— — Virgo var. γ. L. Virginische Flussnymph	—	— 2
— — Berenice. Dr. Marylandische Berenice	—	— 3
— — Sabina. Dr. Chinesische Sabine	—	— 4
— — bifasciata. F. Dreggesteckte neu-iorckische Wasserjungfer	—	— 5
Gryllus squarrosus. L. Afrkanische schuppengründliche Heuschrecke	—	XLIX 1
— — tataricus. L. Tatarische Strichheuschrecke	—	— 2
Mantis pectinicornis. L. Chines. Fangheuschrecke mit kammsförmigen Fühlhörnern	—	L 1
— — Gongylodes. L. Afrkanische Fangheuschrecke mit Hüftkappen	—	— 2
— — linearis. Dr. Antiguaische schmalleibichte Fangheuschrecke	—	— 3



Fig. I.



Ein in 8 gleiche Theile abgetheiltes Zoll.




Fig. IV.



Vorderfuß.

Mittlerfuß.

Hinterfuß.

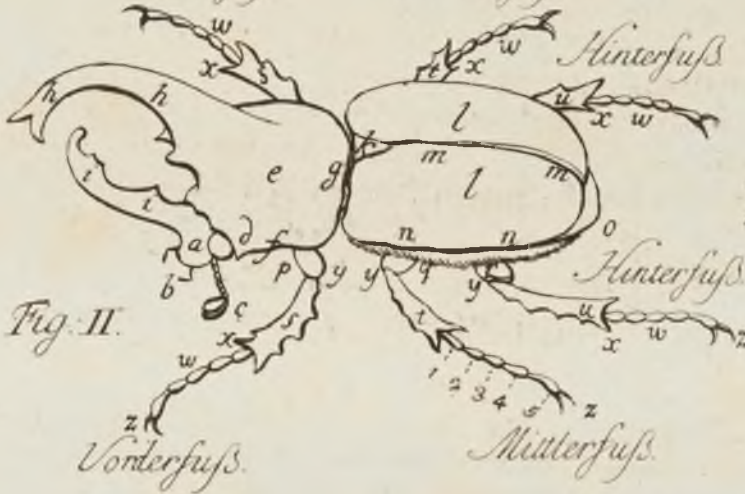


Fig. II.

Vorderfuß.

Mittlerfuß.


Fig. III.



Gezähnte-

Eckige-

Glattrandige Flügel.





Winterschmidt, sculpsit et excudit Norimberga.











11 11







3



2



1



4



3




2



























Tab: XXI.








1877



Tab: XXIV.







11025



Tab: XXVI.





Tab: XXVII.







1



3



2



4

1871





Tab: XXX.



Tab. XXXI.







Tab: XXXIII.



Tab. XXXIV.







2017-2018



Tab. XXXVII.



Tab. XXXVIII.



MEADY





PLATE 55






180 102



Tab. XLI.



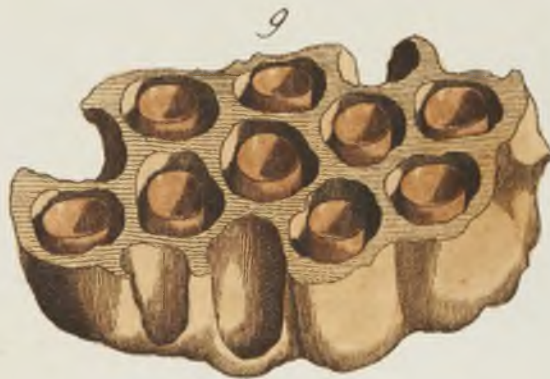


Tab: XLIII.



Tab. XLIV.












2131





Tab: XLIX.







PAŃSTWOWE
MUZEUM ZOOLOGICZNE
BIBLIOTEKA

St.

Inst. Zool. PAN
Biblioteka

K.4334